

Fixed point Monitoring Status by Temporary Monitoring Post at Fukushima Daiichi Nuclear Power Station

Date	Radiation Dose Rate ( $\mu$ Sv/h) At the Main Buiding	Radiation Dose Rate ( $\mu$ Sv/h) At the Main Gate	Radiation Dose Rate ( $\mu$ Sv/h) At the West Gate
2016/2/29 0:00	20	3	2
2016/2/29 0:30	20	3	2
2016/2/29 1:00	20	3	2
2016/2/29 1:30	20	3	2
2016/2/29 2:00	20	3	2
2016/2/29 2:30	20	3	2
2016/2/29 3:00	20	3	2
2016/2/29 3:30	20	3	2
2016/2/29 4:00	20	3	2
2016/2/29 4:30	20	3	2
2016/2/29 5:00	20	3	2
2016/2/29 5:30	20	3	2
2016/2/29 6:00	20	3	2
2016/2/29 6:30	20	3	2
2016/2/29 7:00	20	3	2
2016/2/29 7:30	20	3	2
2016/2/29 8:00	20	3	2
2016/2/29 8:30	20	3	2
2016/2/29 9:00	20	3	2
2016/2/29 9:30	20	3	2
2016/2/29 10:00	20	3	2
2016/2/29 10:30	20	3	2
2016/2/29 11:00	20	3	2
2016/2/29 11:30	20	3	2
2016/2/29 12:00	20	3	2
2016/2/29 12:30	20	3	2
2016/2/29 13:00	20	3	2
2016/2/29 13:30	20	3	2
2016/2/29 14:00	20	3	2
2016/2/29 14:30	20	3	2
2016/2/29 15:00	20	3	2
2016/2/29 15:30	20	3	2
2016/2/29 16:00	20	3	2
2016/2/29 16:30	20	3	2
2016/2/29 17:00	20	3	2
2016/2/29 17:30	20	3	2
2016/2/29 18:00	20	3	2
2016/2/29 18:30	20	2	2
2016/2/29 19:00	19	3	2
2016/2/29 19:30	19	3	2
2016/2/29 20:00	20	3	2
2016/2/29 20:30	19	3	2
2016/2/29 21:00	19	2	2
2016/2/29 21:30	19	2	2
2016/2/29 22:00	19	2	2
2016/2/29 22:30	19	3	2
2016/2/29 23:00	20	3	2
2016/2/29 23:30	19	3	2

福島第一原子力発電所 モニタリングポスト空間線量率

単位:  $\mu\text{Sv}/\text{h}$

単位:  $\text{m}/\text{s}$

日時	MP								スタック		感雨
	MP-1	MP-2	MP-3	MP-4	MP-5	MP-6	MP-7	MP-8	風向	風速	
2016/2/29 8:00	1.650	2.628	2.666	2.448	2.618	0.705	1.270	1.103	南	7.3	無
2016/2/29 8:10	1.648	2.630	2.668	2.450	2.616	0.705	1.271	1.106	南	8.5	無
2016/2/29 8:20	1.652	2.633	2.665	2.454	2.616	0.705	1.268	1.103	南	8.1	無
2016/2/29 8:30	1.650	2.637	2.667	2.450	2.609	0.704	1.272	1.105	南	9.0	無
2016/2/29 8:40	1.652	2.637	2.671	2.451	2.618	0.706	1.270	1.104	南	8.3	無
2016/2/29 8:50	1.655	2.635	2.669	2.455	2.615	0.708	1.271	1.105	南	7.7	無
2016/2/29 9:00	1.652	2.632	2.667	2.453	2.615	0.707	1.268	1.105	南	6.2	無
2016/2/29 9:10	1.650	2.632	2.672	2.453	2.617	0.710	1.267	1.106	南	6.4	無
2016/2/29 9:20	1.655	2.637	2.671	2.455	2.617	0.707	1.271	1.105	南	6.3	無
2016/2/29 9:30	1.657	2.635	2.674	2.451	2.606	0.708	1.269	1.106	南	6.1	無
2016/2/29 9:40	1.657	2.635	2.670	2.452	2.622	0.707	1.269	1.105	南	6.5	無
2016/2/29 9:50	1.653	2.637	2.672	2.456	2.621	0.709	1.268	1.107	南	6.7	無
2016/2/29 10:00	1.655	2.640	2.674	2.453	2.619	0.710	1.264	1.105	南南東	7.0	無
2016/2/29 10:10	1.653	2.637	2.669	2.455	2.621	0.709	1.262	1.109	南	7.6	無
2016/2/29 10:20	1.653	2.640	2.671	2.453	2.624	0.706	1.269	1.107	南	7.2	無
2016/2/29 10:30	1.655	2.640	2.671	2.454	2.624	0.706	1.271	1.105	南	9.9	無
2016/2/29 10:40	1.652	2.637	2.672	2.456	2.598	0.709	1.271	1.106	南	9.3	無
2016/2/29 10:50	1.652	2.643	2.658	2.455	2.632	0.711	1.273	1.103	南	9.1	無
2016/2/29 11:00	1.652	2.642	2.648	2.448	2.634	0.710	1.271	1.104	南	8.3	無
2016/2/29 11:10	1.653	2.643	2.680	2.443	2.631	0.709	1.272	1.103	南	10.6	無
2016/2/29 11:20	1.658	2.643	2.682	2.460	2.635	0.707	1.274	1.104	南	8.5	無
2016/2/29 11:30	1.663	2.647	2.681	2.458	2.635	0.709	1.274	1.101	南	7.4	無
2016/2/29 11:40	1.660	2.645	2.677	2.464	2.632	0.707	1.273	1.104	南	10.4	無
2016/2/29 11:50	1.660	2.648	2.679	2.467	2.636	0.708	1.273	1.106	南	9.4	無
2016/2/29 12:00	1.657	2.645	2.676	2.464	2.634	0.706	1.273	1.105	南	8.8	無
2016/2/29 12:10	1.655	2.643	2.678	2.460	2.634	0.707	1.273	1.103	南	10.5	無
2016/2/29 12:20	1.657	2.645	2.673	2.461	2.627	0.708	1.273	1.103	南	10.5	無
2016/2/29 12:30	1.655	2.643	2.680	2.463	2.633	0.707	1.272	1.105	南南東	9.7	無
2016/2/29 12:40	1.655	2.645	2.683	2.463	2.635	0.708	1.275	1.104	南	10.2	無
2016/2/29 12:50	1.650	2.643	2.684	2.463	2.637	0.709	1.274	1.109	南	8.2	無
2016/2/29 13:00	1.652	2.648	2.687	2.463	2.638	0.708	1.275	1.108	南	10.4	無
2016/2/29 13:10	1.650	2.645	2.682	2.467	2.638	0.710	1.274	1.110	南	7.5	無
2016/2/29 13:20	1.653	2.645	2.680	2.466	2.637	0.710	1.276	1.107	南	8.5	無
2016/2/29 13:30	1.655	2.645	2.679	2.467	2.637	0.711	1.274	1.108	南	8.6	無
2016/2/29 13:40	1.658	2.647	2.677	2.462	2.638	0.708	1.274	1.105	西	5.4	無
2016/2/29 13:50	1.658	2.645	2.678	2.458	2.634	0.708	1.273	1.108	西	4.7	無
2016/2/29 14:00	1.660	2.643	2.680	2.463	2.634	0.709	1.272	1.106	西	2.6	無

日時	MP								スタック		感雨
	MP-1	MP-2	MP-3	MP-4	MP-5	MP-6	MP-7	MP-8	風向	風速	
2016/2/29 14:10	1.658	2.642	2.685	2.461	2.636	0.709	1.273	1.104	西北西	5.9	無
2016/2/29 14:20	1.657	2.643	2.681	2.461	2.634	0.712	1.273	1.107	北西	5.0	無
2016/2/29 14:30	1.658	2.645	2.680	2.460	2.634	0.711	1.272	1.107	北西	6.9	無
2016/2/29 14:40	1.660	2.645	2.680	2.462	2.638	0.707	1.272	1.109	北西	7.4	無
2016/2/29 14:50	1.655	2.647	2.682	2.459	2.632	0.710	1.274	1.110	西北西	8.6	無
2016/2/29 15:00	1.653	2.643	2.678	2.463	2.635	0.709	1.271	1.108	西北西	8.5	無
2016/2/29 15:10	1.653	2.642	2.682	2.462	2.637	0.711	1.273	1.109	北西	5.6	無
2016/2/29 15:20	1.653	2.643	2.675	2.464	2.641	0.709	1.271	1.110	北西	4.4	無
2016/2/29 15:30	1.655	2.645	2.680	2.464	2.640	0.710	1.269	1.111	西北西	7.2	無
2016/2/29 15:40	1.657	2.643	2.678	2.462	2.639	0.709	1.271	1.108	西北西	8.9	無
2016/2/29 15:50	1.653	2.645	2.679	2.460	2.641	0.709	1.271	1.109	西北西	8.0	有
2016/2/29 16:00	1.652	2.643	2.678	2.462	2.634	0.709	1.272	1.109	西北西	7.9	無
2016/2/29 16:10	1.652	2.645	2.678	2.463	2.640	0.710	1.272	1.108	西北西	8.0	有
2016/2/29 16:20	1.653	2.640	2.676	2.461	2.639	0.711	1.269	1.110	西北西	6.9	有
2016/2/29 16:30	1.653	2.640	2.670	2.461	2.634	0.712	1.272	1.109	西北西	5.6	有
2016/2/29 16:40	1.657	2.635	2.670	2.458	2.630	0.713	1.268	1.108	北西	3.6	有
2016/2/29 16:50	1.658	2.635	2.672	2.456	2.625	0.711	1.270	1.108	西北西	6.4	有
2016/2/29 17:00	1.655	2.637	2.671	2.455	2.622	0.714	1.272	1.109	北西	8.8	有
2016/2/29 17:10	1.658	2.630	2.658	2.458	2.615	0.713	1.270	1.107	北西	8.4	有
2016/2/29 17:20	1.653	2.620	2.645	2.452	2.606	0.712	1.270	1.106	北北西	8.4	有
2016/2/29 17:30	1.655	2.617	2.648	2.446	2.601	0.710	1.270	1.105	北北西	6.9	有
2016/2/29 17:40	1.652	2.615	2.643	2.448	2.603	0.710	1.269	1.106	北西	10.8	有
2016/2/29 17:50	1.652	2.617	2.646	2.449	2.603	0.708	1.271	1.105	北西	8.5	有
2016/2/29 18:00	1.652	2.617	2.647	2.449	2.605	0.709	1.268	1.105	北西	8.2	無
2016/2/29 18:10	1.653	2.617	2.645	2.449	2.599	0.708	1.272	1.105	北西	7.2	無
2016/2/29 18:20	1.650	2.613	2.646	2.447	2.602	0.707	1.271	1.105	北北西	5.5	有
2016/2/29 18:30	1.650	2.615	2.647	2.446	2.601	0.710	1.272	1.102	北西	4.9	有
2016/2/29 18:40	1.652	2.612	2.644	2.446	2.599	0.708	1.270	1.104	西北西	4.1	有
2016/2/29 18:50	1.650	2.612	2.640	2.443	2.595	0.708	1.270	1.102	北西	5.4	有
2016/2/29 19:00	1.647	2.608	2.635	2.445	2.593	0.708	1.268	1.103	北西	5.9	有
2016/2/29 19:10	1.648	2.608	2.640	2.445	2.596	0.711	1.271	1.104	北西	6.2	有
2016/2/29 19:20	1.647	2.608	2.637	2.443	2.595	0.708	1.269	1.104	北西	8.1	有
2016/2/29 19:30	1.648	2.612	2.643	2.446	2.594	0.710	1.269	1.104	北西	8.4	有
2016/2/29 19:40	1.650	2.608	2.638	2.448	2.593	0.710	1.270	1.103	北西	7.9	有
2016/2/29 19:50	1.647	2.612	2.638	2.449	2.593	0.714	1.270	1.102	北西	7.5	有
2016/2/29 20:00	1.648	2.615	2.644	2.447	2.596	0.713	1.274	1.104	北北西	8.5	有

日時	MP								スタック		感雨
	MP-1	MP-2	MP-3	MP-4	MP-5	MP-6	MP-7	MP-8	風向	風速	
2016/2/29 20:10	1.648	2.612	2.640	2.449	2.594	0.714	1.272	1.104	北北西	6.7	有
2016/2/29 20:20	1.652	2.613	2.637	2.448	2.591	0.714	1.269	1.106	北北西	5.4	有
2016/2/29 20:30	1.652	2.612	2.639	2.448	2.591	0.714	1.270	1.105	北北西	4.0	有
2016/2/29 20:40	1.652	2.610	2.634	2.445	2.586	0.714	1.270	1.104	北西	6.1	有
2016/2/29 20:50	1.652	2.612	2.636	2.447	2.584	0.714	1.269	1.103	北北西	6.2	有
2016/2/29 21:00	1.652	2.612	2.632	2.447	2.589	0.714	1.270	1.104	北北西	5.9	有
2016/2/29 21:10	1.650	2.608	2.637	2.442	2.586	0.710	1.269	1.105	北北西	5.5	有
2016/2/29 21:20	1.648	2.607	2.635	2.441	2.583	0.712	1.267	1.102	北北西	4.4	無
2016/2/29 21:30	1.647	2.607	2.632	2.441	2.584	0.707	1.266	1.103	北北西	4.7	無
2016/2/29 21:40	1.647	2.603	2.634	2.443	2.579	0.708	1.266	1.103	北	6.3	有
2016/2/29 21:50	1.648	2.605	2.627	2.442	2.583	0.706	1.267	1.100	北北西	4.8	無
2016/2/29 22:00	1.645	2.605	2.630	2.437	2.583	0.705	1.265	1.104	北北西	4.7	無
2016/2/29 22:10	1.645	2.602	2.627	2.436	2.580	0.704	1.265	1.100	北	4.1	無
2016/2/29 22:20	1.647	2.602	2.628	2.436	2.578	0.704	1.265	1.102	北北西	7.5	無
2016/2/29 22:30	1.645	2.600	2.625	2.439	2.580	0.702	1.265	1.101	北北西	7.2	無
2016/2/29 22:40	1.643	2.603	2.626	2.435	2.578	0.702	1.265	1.100	北北西	7.5	無
2016/2/29 22:50	1.643	2.605	2.628	2.436	2.578	0.703	1.262	1.102	北西	6.4	無
2016/2/29 23:00	1.642	2.600	2.628	2.434	2.575	0.701	1.263	1.099	北西	5.0	無
2016/2/29 23:10	1.643	2.600	2.626	2.435	2.577	0.700	1.264	1.100	西北西	4.8	無
2016/2/29 23:20	1.642	2.602	2.626	2.436	2.574	0.701	1.265	1.100	北西	6.7	無
2016/2/29 23:30	1.640	2.598	2.624	2.434	2.571	0.701	1.265	1.100	北西	7.5	無
2016/2/29 23:40	1.643	2.602	2.626	2.434	2.578	0.701	1.262	1.099	北西	7.5	無
2016/2/29 23:50	1.642	2.600	2.626	2.436	2.575	0.700	1.264	1.100	北西	7.4	無
2016/3/1 0:00	1.642	2.600	2.625	2.435	2.574	0.698	1.264	1.101	北西	8.9	無
2016/3/1 0:10	1.645	2.600	2.626	2.434	2.577	0.701	1.265	1.101	北西	10.5	無
2016/3/1 0:20	1.643	2.598	2.626	2.434	2.576	0.701	1.263	1.099	北西	9.0	無
2016/3/1 0:30	1.640	2.605	2.628	2.431	2.579	0.697	1.266	1.100	北西	10.3	無
2016/3/1 0:40	1.642	2.603	2.627	2.436	2.579	0.697	1.264	1.102	北西	9.7	無
2016/3/1 0:50	1.643	2.602	2.628	2.432	2.577	0.699	1.264	1.099	北北西	11.4	無
2016/3/1 1:00	1.642	2.600	2.630	2.437	2.574	0.697	1.263	1.099	北北西	8.4	無
2016/3/1 1:10	1.643	2.603	2.627	2.432	2.577	0.697	1.266	1.100	北西	9.3	無
2016/3/1 1:20	1.642	2.598	2.632	2.436	2.578	0.697	1.265	1.100	北西	9.9	無
2016/3/1 1:30	1.642	2.600	2.627	2.437	2.580	0.699	1.265	1.100	北西	9.5	無
2016/3/1 1:40	1.640	2.605	2.632	2.436	2.574	0.698	1.263	1.101	西北西	4.5	無
2016/3/1 1:50	1.643	2.600	2.631	2.438	2.578	0.698	1.264	1.101	西北西	4.4	無
2016/3/1 2:00	1.645	2.602	2.628	2.437	2.580	0.700	1.265	1.100	西北西	6.0	無

日時	MP								スタック		感雨
	MP-1	MP-2	MP-3	MP-4	MP-5	MP-6	MP-7	MP-8	風向	風速	
2016/3/1 2:10	1.643	2.602	2.630	2.435	2.582	0.701	1.265	1.100	西北西	3.9	無
2016/3/1 2:20	1.643	2.602	2.629	2.433	2.577	0.700	1.264	1.100	北西	2.8	無
2016/3/1 2:30	1.642	2.600	2.627	2.436	2.577	0.701	1.265	1.100	北北西	2.2	無
2016/3/1 2:40	1.642	2.598	2.627	2.433	2.582	0.700	1.262	1.098	北北西	2.5	無
2016/3/1 2:50	1.640	2.595	2.627	2.433	2.579	0.699	1.264	1.099	北北西	4.2	無
2016/3/1 3:00	1.642	2.600	2.625	2.437	2.579	0.701	1.265	1.098	北西	6.5	無
2016/3/1 3:10	1.643	2.597	2.625	2.435	2.572	0.702	1.265	1.099	北西	7.5	無
2016/3/1 3:20	1.642	2.598	2.626	2.438	2.576	0.701	1.265	1.100	西北西	7.9	無
2016/3/1 3:30	1.640	2.598	2.630	2.438	2.578	0.700	1.265	1.099	西北西	7.6	無
2016/3/1 3:40	1.640	2.600	2.631	2.435	2.581	0.700	1.263	1.100	西北西	8.9	無
2016/3/1 3:50	1.645	2.602	2.627	2.435	2.579	0.698	1.263	1.101	西北西	12.7	無
2016/3/1 4:00	1.645	2.602	2.631	2.439	2.579	0.697	1.266	1.099	西北西	11.4	無
2016/3/1 4:10	1.643	2.603	2.629	2.440	2.577	0.697	1.264	1.099	西	9.0	無
2016/3/1 4:20	1.642	2.605	2.629	2.439	2.577	0.695	1.263	1.099	西	7.1	無
2016/3/1 4:30	1.642	2.603	2.630	2.438	2.579	0.698	1.263	1.100	西	8.2	無
2016/3/1 4:40	1.640	2.603	2.628	2.432	2.578	0.696	1.263	1.100	西	6.2	無
2016/3/1 4:50	1.642	2.603	2.631	2.435	2.576	0.697	1.264	1.101	西	6.1	無
2016/3/1 5:00	1.643	2.600	2.631	2.438	2.582	0.695	1.264	1.100	西南西	7.2	無
2016/3/1 5:10	1.642	2.602	2.630	2.439	2.579	0.696	1.266	1.100	西	11.6	無
2016/3/1 5:20	1.642	2.603	2.631	2.437	2.581	0.698	1.265	1.101	西	9.5	無
2016/3/1 5:30	1.643	2.603	2.630	2.437	2.578	0.695	1.264	1.098	西	9.4	無
2016/3/1 5:40	1.640	2.607	2.628	2.433	2.578	0.695	1.266	1.098	西南西	8.8	無
2016/3/1 5:50	1.640	2.602	2.629	2.439	2.577	0.694	1.262	1.099	西	8.2	無
2016/3/1 6:00	1.642	2.602	2.628	2.437	2.577	0.694	1.265	1.099	西	6.8	無
2016/3/1 6:10	1.642	2.598	2.626	2.435	2.577	0.694	1.264	1.100	西	6.7	無
2016/3/1 6:20	1.642	2.600	2.627	2.438	2.579	0.695	1.263	1.101	西	8.1	無
2016/3/1 6:30	1.643	2.600	2.624	2.439	2.580	0.693	1.265	1.099	西	9.0	無
2016/3/1 6:40	1.642	2.600	2.632	2.438	2.577	0.693	1.263	1.100	西	8.8	無
2016/3/1 6:50	1.640	2.603	2.631	2.438	2.580	0.694	1.262	1.100	西	8.2	無
2016/3/1 7:00	1.642	2.608	2.629	2.436	2.575	0.695	1.264	1.099	西	8.9	無
2016/3/1 7:10	1.642	2.607	2.633	2.440	2.582	0.695	1.266	1.099	西	7.9	無
2016/3/1 7:20	1.643	2.603	2.629	2.439	2.581	0.692	1.265	1.101	西北西	5.2	無
2016/3/1 7:30	1.642	2.602	2.632	2.438	2.584	0.691	1.263	1.101	西	5.4	無
2016/3/1 7:40	1.643	2.602	2.629	2.440	2.578	0.695	1.264	1.099	西北西	3.7	無
2016/3/1 7:50	1.643	2.603	2.631	2.439	2.581	0.693	1.263	1.100	西北西	3.6	無
2016/3/1 8:00	1.643	2.607	2.629	2.439	2.582	0.694	1.264	1.099	北西	2.0	無

風速が0.5m/s未満の場合「CALM」(静穏)、この時の風向を「-」と表記する。

**Monitoring data by a monitoring car\* at Fukushima Daiichi Nuclear Power Station ( $\mu$  Sv/h)**

\* The data from monitoring car may deficit as the vehicle may change monitoring point.

\*About the direction of the wind and the wind velocity,we are measuring with the weather observation meter of the 10m higher.

\*"-": the wind velocity/"CALM":the wind direction is below 0.5m/s.

Measuring Point	Measurement Date	$\gamma$ Ray	Neutron Ray	Weather	Wind Direction	Wind Velocity (m/s)
West Gate	2016/2/29 0:00	1.1	<0.01	Cloudy	SSE	4.2
West Gate	2016/2/29 0:10	1.1	<0.01	Cloudy	S	3.0
West Gate	2016/2/29 0:20	1.1	<0.01	Rain	WSW	1.7
West Gate	2016/2/29 0:30	1.1	<0.01	Cloudy	WSW	1.7
West Gate	2016/2/29 0:40	1.1	<0.01	Cloudy	SW	2.1
West Gate	2016/2/29 0:50	1.1	<0.01	Cloudy	WSW	1.4
West Gate	2016/2/29 1:00	1.1	<0.01	Cloudy	W	1.2
West Gate	2016/2/29 1:10	1.1	<0.01	Cloudy	WNW	0.7
West Gate	2016/2/29 1:20	1.1	<0.01	Cloudy	SW	1.3
West Gate	2016/2/29 1:30	1.1	<0.01	Cloudy	SW	1.6
West Gate	2016/2/29 1:40	1.1	<0.01	Cloudy	SW	1.7
West Gate	2016/2/29 1:50	1.1	<0.01	Cloudy	SSW	2.3
West Gate	2016/2/29 2:00	1.1	<0.01	Cloudy	SSW	3.1
West Gate	2016/2/29 2:10	1.1	<0.01	Cloudy	SSW	3.0
West Gate	2016/2/29 2:20	1.1	<0.01	Cloudy	SSW	3.1
West Gate	2016/2/29 2:30	1.1	<0.01	Cloudy	SSW	2.7
West Gate	2016/2/29 2:40	1.1	<0.01	Cloudy	SW	1.9
West Gate	2016/2/29 2:50	1.1	<0.01	Cloudy	SW	1.6
West Gate	2016/2/29 3:00	1.1	<0.01	Cloudy	SSW	2.3
West Gate	2016/2/29 3:10	1.1	<0.01	Cloudy	SW	2.2
West Gate	2016/2/29 3:20	1.1	<0.01	Cloudy	SW	2.4
West Gate	2016/2/29 3:30	1.1	<0.01	Cloudy	SSW	2.3
West Gate	2016/2/29 3:40	1.1	<0.01	Cloudy	SSW	2.7
West Gate	2016/2/29 3:50	1.1	<0.01	Cloudy	S	2.9
West Gate	2016/2/29 4:00	1.1	<0.01	Cloudy	S	2.8
West Gate	2016/2/29 4:10	1.1	<0.01	Rain	S	2.7
West Gate	2016/2/29 4:20	1.1	<0.01	Cloudy	SSW	2.8
West Gate	2016/2/29 4:30	1.1	<0.01	Cloudy	S	2.3
West Gate	2016/2/29 4:40	1.1	<0.01	Cloudy	S	2.3
West Gate	2016/2/29 4:50	1.1	<0.01	Cloudy	S	2.4
West Gate	2016/2/29 5:00	1.1	<0.01	Rain	S	2.7
West Gate	2016/2/29 5:10	1.1	<0.01	Rain	SSE	2.6
West Gate	2016/2/29 5:20	1.1	<0.01	Cloudy	SSE	2.7
West Gate	2016/2/29 5:30	1.1	<0.01	Cloudy	SSE	3.3
West Gate	2016/2/29 5:40	1.1	<0.01	Cloudy	SSE	3.8
West Gate	2016/2/29 5:50	1.1	<0.01	Cloudy	SSE	3.6
West Gate	2016/2/29 6:00	1.1	<0.01	Cloudy	SSE	3.6
West Gate	2016/2/29 6:10	1.1	<0.01	Cloudy	SSE	2.6
West Gate	2016/2/29 6:20	1.1	<0.01	Cloudy	S	2.4
West Gate	2016/2/29 6:30	1.1	<0.01	Cloudy	SSW	3.4
West Gate	2016/2/29 6:40	1.1	<0.01	Cloudy	S	3.3
West Gate	2016/2/29 6:50	1.1	<0.01	Cloudy	S	3.2
West Gate	2016/2/29 7:00	1.1	<0.01	Cloudy	SSW	2.8
West Gate	2016/2/29 7:10	1.1	<0.01	Cloudy	SSW	3.1
West Gate	2016/2/29 7:20	1.1	<0.01	Cloudy	S	3.4
West Gate	2016/2/29 7:30	1.1	<0.01	Cloudy	S	4.0
West Gate	2016/2/29 7:40	1.1	<0.01	Cloudy	S	4.5
West Gate	2016/2/29 7:50	1.1	<0.01	Cloudy	SSE	4.3
West Gate	2016/2/29 8:00	1.1	<0.01	Cloudy	S	3.7
West Gate	2016/2/29 8:10	1.1	<0.01	Cloudy	S	3.2
West Gate	2016/2/29 8:20	1.1	<0.01	Cloudy	SSW	4.3
West Gate	2016/2/29 8:30	1.1	<0.01	Cloudy	S	4.2
West Gate	2016/2/29 8:40	1.1	<0.01	Cloudy	SSW	4.8
West Gate	2016/2/29 8:50	1.1	<0.01	Cloudy	S	4.2
West Gate	2016/2/29 9:00	1.1	<0.01	Cloudy	S	4.2
West Gate	2016/2/29 9:10	1.1	<0.01	Cloudy	S	4.3
West Gate	2016/2/29 9:20	1.1	<0.01	Cloudy	S	3.8
West Gate	2016/2/29 9:30	1.1	<0.01	Cloudy	S	3.6
West Gate	2016/2/29 9:40	1.1	<0.01	Cloudy	SSE	3.9
West Gate	2016/2/29 9:50	1.1	<0.01	Cloudy	SSE	3.7
West Gate	2016/2/29 10:00	1.1	<0.01	Cloudy	SSE	3.4
West Gate	2016/2/29 10:10	1.1	<0.01	Cloudy	SSE	3.3
West Gate	2016/2/29 10:20	1.1	<0.01	Cloudy	SSE	3.9
West Gate	2016/2/29 10:30	1.1	<0.01	Cloudy	SSE	4.3
West Gate	2016/2/29 10:40	1.1	<0.01	Cloudy	SSE	4.9
West Gate	2016/2/29 10:50	1.1	<0.01	Cloudy	SSE	4.4
West Gate	2016/2/29 11:00	1.1	<0.01	Cloudy	SSE	3.7
West Gate	2016/2/29 11:10	1.1	<0.01	Fine	SSE	4.9

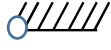

Measuring Point	Measurement Date	γ Ray	Neutron Ray	Weather	Wind Direction	Wind Velocity (m/s)
West Gate	2016/2/29 11:20	1.1	<0.01	Fine	SSE	3.8
West Gate	2016/2/29 11:30	1.1	<0.01	Fine	SSE	4.0
West Gate	2016/2/29 11:40	1.1	<0.01	Cloudy	SSE	3.7
West Gate	2016/2/29 11:50	1.1	<0.01	Cloudy	SSE	4.2
West Gate	2016/2/29 12:00	1.1	<0.01	Cloudy	SSE	4.0
West Gate	2016/2/29 12:10	1.1	<0.01	Cloudy	SSE	3.8
West Gate	2016/2/29 12:20	1.1	<0.01	Cloudy	SSE	3.8
West Gate	2016/2/29 12:30	1.1	<0.01	Cloudy	SSE	5.3
West Gate	2016/2/29 12:40	1.1	<0.01	Cloudy	SSE	5.1
West Gate	2016/2/29 12:50	1.1	<0.01	Cloudy	S	4.8
West Gate	2016/2/29 13:00	1.1	<0.01	Cloudy	S	5.7
West Gate	2016/2/29 13:10	1.1	<0.01	Cloudy	S	4.6
West Gate	2016/2/29 13:20	1.1	<0.01	Cloudy	S	4.3
West Gate	2016/2/29 13:30	1.1	<0.01	Cloudy	S	4.6
West Gate	2016/2/29 13:40	1.1	<0.01	Cloudy	WSW	3.3
West Gate	2016/2/29 13:50	1.1	<0.01	Cloudy	W	3.3
West Gate	2016/2/29 14:00	1.1	<0.01	Cloudy	W	1.8
West Gate	2016/2/29 14:10	1.1	<0.01	Cloudy	WNW	2.2
West Gate	2016/2/29 14:20	1.1	<0.01	Cloudy	NW	2.4
West Gate	2016/2/29 14:30	1.1	<0.01	Cloudy	NW	2.2
West Gate	2016/2/29 14:40	1.1	<0.01	Cloudy	NNW	2.9
West Gate	2016/2/29 14:50	1.1	<0.01	Cloudy	WNW	4.3
West Gate	2016/2/29 15:00	1.1	<0.01	Cloudy	WNW	4.7
West Gate	2016/2/29 15:10	1.1	<0.01	Cloudy	NW	2.3
West Gate	2016/2/29 15:20	1.1	<0.01	Cloudy	NW	2.4
West Gate	2016/2/29 15:30	1.1	<0.01	Cloudy	WNW	3.1
West Gate	2016/2/29 15:40	1.1	<0.01	Cloudy	WNW	4.8
West Gate	2016/2/29 15:50	1.1	<0.01	Rain	WNW	4.5
West Gate	2016/2/29 16:00	1.1	<0.01	Cloudy	WNW	4.3
West Gate	2016/2/29 16:10	1.1	<0.01	Rain	WNW	3.4
West Gate	2016/2/29 16:20	1.1	<0.01	Rain	WNW	3.7
West Gate	2016/2/29 16:30	1.1	<0.01	Rain	WNW	2.5
West Gate	2016/2/29 16:40	1.1	<0.01	Rain	NNW	1.3
West Gate	2016/2/29 16:50	1.1	<0.01	Rain	NW	1.6
West Gate	2016/2/29 17:00	1.1	<0.01	Rain	WNW	3.7
West Gate	2016/2/29 17:10	1.1	<0.01	Rain	NW	2.9
West Gate	2016/2/29 17:20	1.1	<0.01	Rain	NNW	2.8
West Gate	2016/2/29 17:30	1.1	<0.01	Rain	NNW	2.3
West Gate	2016/2/29 17:40	1.1	<0.01	Rain	NW	2.9
West Gate	2016/2/29 17:50	1.1	<0.01	Rain	NW	2.9
West Gate	2016/2/29 18:00	1.1	<0.01	Cloudy	NW	2.6
West Gate	2016/2/29 18:10	1.1	<0.01	Cloudy	NNW	2.4
West Gate	2016/2/29 18:20	1.1	<0.01	Rain	NNW	1.7
West Gate	2016/2/29 18:30	1.1	<0.01	Rain	NW	2.0
West Gate	2016/2/29 18:40	1.1	<0.01	Rain	WNW	2.3
West Gate	2016/2/29 18:50	1.1	<0.01	Rain	NW	2.0
West Gate	2016/2/29 19:00	1.1	<0.01	Rain	WNW	2.2
West Gate	2016/2/29 19:10	1.1	<0.01	Rain	WNW	2.3
West Gate	2016/2/29 19:20	1.1	<0.01	Rain	NW	3.2
West Gate	2016/2/29 19:30	1.1	<0.01	Rain	NW	4.1
West Gate	2016/2/29 19:40	1.1	<0.01	Rain	NW	4.1
West Gate	2016/2/29 19:50	1.1	<0.01	Rain	NNW	2.6
West Gate	2016/2/29 20:00	1.1	<0.01	Rain	N	3.2
West Gate	2016/2/29 20:10	1.1	<0.01	Rain	NNW	3.8
West Gate	2016/2/29 20:20	1.1	<0.01	Rain	NNW	2.4
West Gate	2016/2/29 20:30	1.1	<0.01	Rain	NW	2.3
West Gate	2016/2/29 20:40	1.1	<0.01	Rain	NW	1.5
West Gate	2016/2/29 20:50	1.1	<0.01	Rain	NNW	1.4
West Gate	2016/2/29 21:00	1.1	<0.01	Rain	N	2.1
West Gate	2016/2/29 21:10	1.1	<0.01	Rain	NNW	1.7
West Gate	2016/2/29 21:20	1.1	<0.01	Cloudy	NNW	1.7
West Gate	2016/2/29 21:30	1.1	<0.01	Cloudy	N	1.4
West Gate	2016/2/29 21:40	1.1	<0.01	Rain	N	2.2
West Gate	2016/2/29 21:50	1.1	<0.01	Cloudy	N	2.0
West Gate	2016/2/29 22:00	1.1	<0.01	Cloudy	N	1.7
West Gate	2016/2/29 22:10	1.1	<0.01	Cloudy	N	1.8
West Gate	2016/2/29 22:20	1.1	<0.01	Cloudy	N	2.7
West Gate	2016/2/29 22:30	1.1	<0.01	Cloudy	NNW	3.0
West Gate	2016/2/29 22:40	1.1	<0.01	Cloudy	NNW	2.8
West Gate	2016/2/29 22:50	1.1	<0.01	Cloudy	NW	2.1
West Gate	2016/2/29 23:00	1.1	<0.01	Cloudy	WNW	1.6
West Gate	2016/2/29 23:10	1.1	<0.01	Cloudy	WNW	1.8
West Gate	2016/2/29 23:20	1.1	<0.01	Cloudy	WNW	2.4
West Gate	2016/2/29 23:30	1.1	<0.01	Cloudy	NW	2.8
West Gate	2016/2/29 23:40	1.1	<0.01	Cloudy	NW	2.2
West Gate	2016/2/29 23:50	1.1	<0.01	Cloudy	WNW	2.7

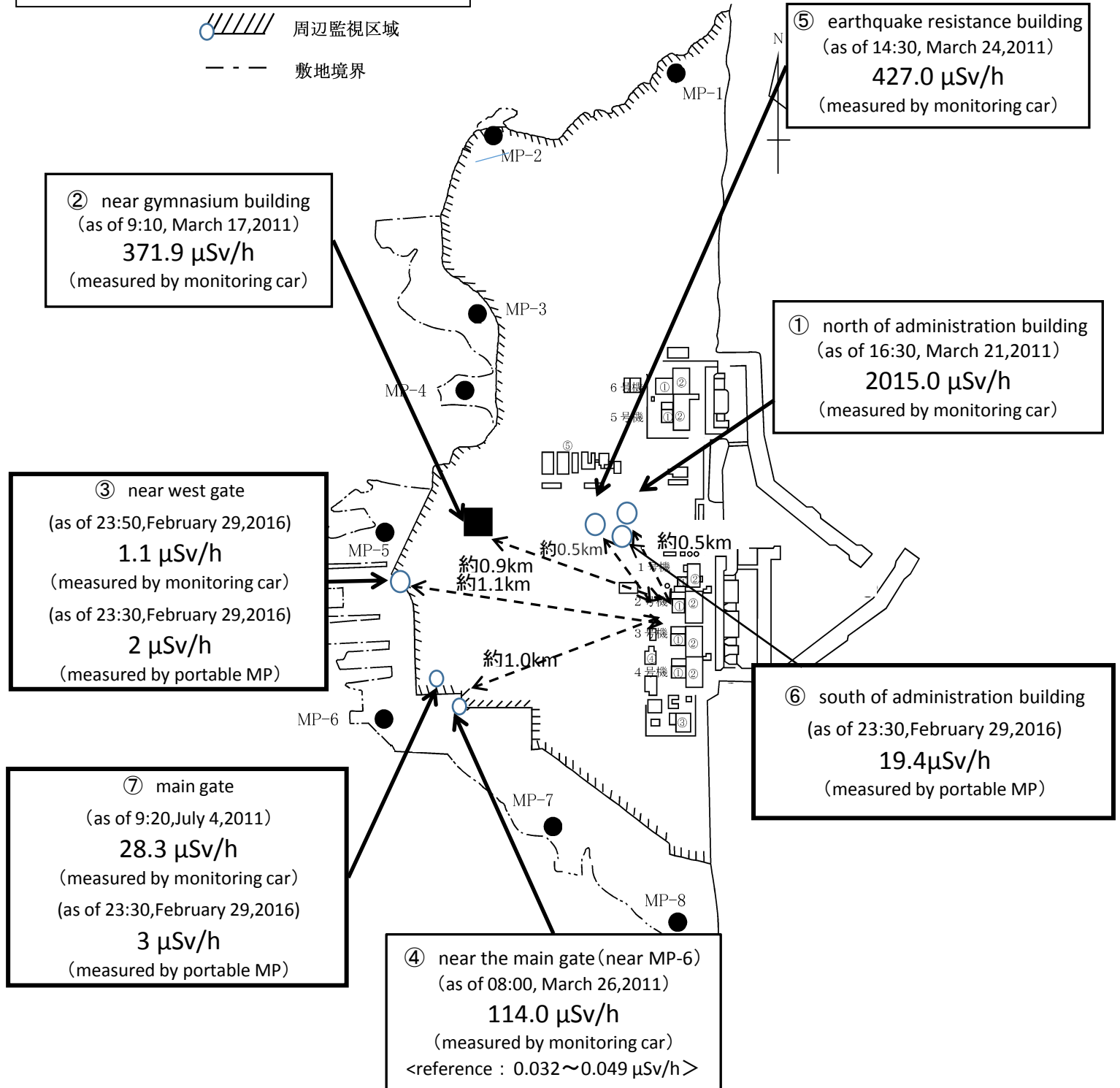
# Fukushima Daiichi Nuclear Power Plant

2016/2/29

周辺監視区域: supervised outside area  
敷地境界: site boundary

as of 23:50

 周辺監視区域  
 敷地境界



※Reference data indicate the normal fluctuation range of airborne radiation rate.