

Fixed point Monitoring Status by Temporary Monitoring Post at Fukushima Daiichi Nuclear Power Station

Date	Radiation Dose Rate ( $\mu$ Sv/h) At the Main Buiding	Radiation Dose Rate ( $\mu$ Sv/h) At the Main Gate	Radiation Dose Rate ( $\mu$ Sv/h) At the West Gate
2016/2/21 0:00	19	3	2
2016/2/21 0:30	20	3	2
2016/2/21 1:00	20	3	2
2016/2/21 1:30	20	3	2
2016/2/21 2:00	20	3	2
2016/2/21 2:30	20	3	2
2016/2/21 3:00	20	3	2
2016/2/21 3:30	20	3	2
2016/2/21 4:00	20	3	2
2016/2/21 4:30	20	3	2
2016/2/21 5:00	20	3	2
2016/2/21 5:30	20	3	2
2016/2/21 6:00	20	3	2
2016/2/21 6:30	20	3	2
2016/2/21 7:00	20	3	2
2016/2/21 7:30	20	3	2
2016/2/21 8:00	20	3	2
2016/2/21 8:30	20	3	2
2016/2/21 9:00	20	3	2
2016/2/21 9:30	20	3	2
2016/2/21 10:00	20	3	2
2016/2/21 10:30	20	3	2
2016/2/21 11:00	20	3	2
2016/2/21 11:30	20	3	2
2016/2/21 12:00	20	3	2
2016/2/21 12:30	20	3	2
2016/2/21 13:00	20	3	2
2016/2/21 13:30	20	3	2
2016/2/21 14:00	20	3	2
2016/2/21 14:30	20	3	2
2016/2/21 15:00	20	3	2
2016/2/21 15:30	20	3	2
2016/2/21 16:00	20	3	2
2016/2/21 16:30	19	3	2
2016/2/21 17:00	19	3	2
2016/2/21 17:30	19	3	2
2016/2/21 18:00	19	3	2
2016/2/21 18:30	19	3	2
2016/2/21 19:00	19	3	2
2016/2/21 19:30	19	3	2
2016/2/21 20:00	19	3	2
2016/2/21 20:30	19	3	2
2016/2/21 21:00	19	3	2
2016/2/21 21:30	19	3	2
2016/2/21 22:00	19	3	2
2016/2/21 22:30	19	3	2
2016/2/21 23:00	19	3	2
2016/2/21 23:30	19	3	2

福島第一原子力発電所 モニタリングポスト空間線量率

単位:  $\mu\text{Sv/h}$

単位:  $\text{m/s}$

日時	MP								スタック		感雨
	MP-1	MP-2	MP-3	MP-4	MP-5	MP-6	MP-7	MP-8	風向	風速	
2016/2/21 8:00	1.608	2.523	2.550	2.351	2.465	0.693	1.243	0.925*	西南西	1.1	無
2016/2/21 8:10	1.608	2.523	2.547	2.352	2.468	0.693	1.245	0.923*	北北西	4.6	無
2016/2/21 8:20	1.607	2.523	2.552	2.353	2.465	0.695	1.245	0.924*	北北西	4.3	無
2016/2/21 8:30	1.610	2.528	2.552	2.352	2.471	0.694	1.245	0.923*	北北西	5.0	無
2016/2/21 8:40	1.608	2.525	2.550	2.353	2.476	0.693	1.245	0.924*	北北西	7.1	無
2016/2/21 8:50	1.612	2.525	2.553	2.356	2.471	0.694	1.246	0.927*	北北西	6.6	無
2016/2/21 9:00	1.607	2.528	2.550	2.358	2.475	0.694	1.244	0.924*	北西	4.9	無
2016/2/21 9:10	1.612	2.528	2.554	2.355	2.477	0.695	1.245	0.928*	北西	7.5	無
2016/2/21 9:20	1.610	2.530	2.556	2.359	2.478	0.695	1.245	0.928*	北西	7.1	無
2016/2/21 9:30	1.613	2.532	2.561	2.359	2.481	0.696	1.244	0.929*	北北西	4.6	無
2016/2/21 9:40	1.617	2.530	2.556	2.360	2.482	0.697	1.248	0.927*	北西	3.9	無
2016/2/21 9:50	1.612	2.533	2.561	2.363	2.484	0.696	1.245	0.930*	西北西	6.5	無
2016/2/21 10:00	1.613	2.533	2.564	2.360	2.485	0.695	1.245	0.929*	北西	6.1	無
2016/2/21 10:10	1.615	2.537	2.563	2.360	2.484	0.697	1.244	0.931*	北西	6.1	無
2016/2/21 10:20	1.617	2.533	2.564	2.363	2.490	0.698	1.249	0.931*	北西	10.5	無
2016/2/21 10:30	1.617	2.535	2.571	2.365	2.485	0.697	1.249	0.925*	西北西	9.8	無
2016/2/21 10:40	1.615	2.537	2.565	2.365	2.490	0.697	1.249	0.920*	西北西	6.5	無
2016/2/21 10:50	1.613	2.542	2.564	2.367	2.488	0.697	1.249	0.926*	西北西	7.6	無
2016/2/21 11:00	1.615	2.538	2.564	2.364	2.492	0.698	1.248	0.926*	西北西	6.6	無
2016/2/21 11:10	1.618	2.540	2.568	2.369	2.491	0.698	1.249	0.927*	西北西	9.6	無
2016/2/21 11:20	1.617	2.542	2.574	2.368	2.497	0.699	1.248	0.926*	西北西	13.1	無
2016/2/21 11:30	1.617	2.545	2.572	2.373	2.501	0.697	1.250	0.922*	西	11.1	無
2016/2/21 11:40	1.620	2.545	2.573	2.373	2.498	0.698	1.247	0.941*	西	12.4	無
2016/2/21 11:50	1.623	2.542	2.575	2.372	2.502	0.697	1.250	0.941*	西	12.7	無
2016/2/21 12:00	1.623	2.550	2.576	2.373	2.502	0.697	1.248	0.942*	西北西	10.2	無
2016/2/21 12:10	1.622	2.550	2.577	2.374	2.499	0.698	1.249	0.941*	西	10.3	無
2016/2/21 12:20	1.622	2.555	2.577	2.375	2.502	0.697	1.251	0.942*	西北西	9.4	無
2016/2/21 12:30	1.622	2.555	2.577	2.377	2.502	0.700	1.249	0.941*	西	9.7	無
2016/2/21 12:40	1.618	2.550	2.580	2.376	2.504	0.699	1.249	0.929*	西	8.4	無
2016/2/21 12:50	1.623	2.552	2.579	2.376	2.504	0.699	1.250	0.913*	西	11.0	無
2016/2/21 13:00	1.618	2.548	2.579	2.377	2.505	0.701	1.252	0.925*	西	10.4	無
2016/2/21 13:10	1.620	2.552	2.577	2.380	2.508	0.698	1.252	0.914*	西	6.9	無
2016/2/21 13:20	1.622	2.557	2.579	2.377	2.505	0.700	1.249	0.899*	西	10.3	無
2016/2/21 13:30	1.622	2.552	2.582	2.377	2.509	0.700	1.251	0.902*	西北西	7.0	無
2016/2/21 13:40	1.620	2.558	2.584	2.379	2.510	0.699	1.251	0.918*	西北西	7.5	無
2016/2/21 13:50	1.622	2.557	2.587	2.377	2.513	0.700	1.250	0.900*	西	9.7	無
2016/2/21 14:00	1.625	2.562	2.585	2.381	2.513	0.701	1.251	0.917*	西	9.7	無

日時	MP								スタック		感雨
	MP-1	MP-2	MP-3	MP-4	MP-5	MP-6	MP-7	MP-8	風向	風速	
2016/2/21 14:10	1.625	2.560	2.587	2.383	2.513	0.701	1.250	0.918*	西	8.6	無
2016/2/21 14:20	1.625	2.562	2.586	2.382	2.515	0.698	1.254	0.926*	西	11.6	無
2016/2/21 14:30	1.627	2.562	2.587	2.382	2.518	0.700	1.251	0.924*	西	9.2	無
2016/2/21 14:40	1.625	2.558	2.587	2.383	2.518	0.701	1.252	0.927*	西	8.2	無
2016/2/21 14:50	1.622	2.558	2.586	2.382	2.515	0.700	1.254	0.926*	西	9.8	無
2016/2/21 15:00	1.622	2.563	2.585	2.380	2.518	0.699	1.253	0.927*	西	10.0	無
2016/2/21 15:10	1.622	2.565	2.589	2.383	2.517	0.699	1.249	0.923*	西	9.8	無
2016/2/21 15:20	1.622	2.562	2.591	2.387	2.518	0.700	1.250	0.919*	西北西	6.3	無
2016/2/21 15:30	1.622	2.562	2.594	2.385	2.520	0.701	1.250	0.915*	西北西	7.4	無
2016/2/21 15:40	1.625	2.567	2.588	2.387	2.523	0.701	1.252	0.923*	西	9.4	無
2016/2/21 15:50	1.623	2.565	2.590	2.388	2.518	0.700	1.250	0.925*	西北西	6.0	無
2016/2/21 16:00	1.623	2.567	2.591	2.384	2.519	0.700	1.253	0.924*	西	3.5	無
2016/2/21 16:10	1.620	2.565	2.592	2.386	2.519	0.700	1.251	0.924*	西	5.3	無
2016/2/21 16:20	1.623	2.565	2.592	2.388	2.521	0.698	1.253	0.926*	西南西	8.7	無
2016/2/21 16:30	1.623	2.562	2.593	2.389	2.520	0.700	1.252	0.927*	西	6.9	無
2016/2/21 16:40	1.622	2.563	2.594	2.386	2.519	0.698	1.251	0.925*	西南西	8.5	無
2016/2/21 16:50	1.622	2.563	2.591	2.389	2.525	0.700	1.251	0.924*	西南西	8.5	無
2016/2/21 17:00	1.623	2.563	2.590	2.388	2.524	0.698	1.250	0.924*	西南西	8.1	無
2016/2/21 17:10	1.620	2.563	2.589	2.385	2.527	0.698	1.253	0.925*	西南西	8.2	無
2016/2/21 17:20	1.618	2.565	2.591	2.387	2.527	0.698	1.251	0.923*	西	7.9	無
2016/2/21 17:30	1.618	2.565	2.591	2.385	2.526	0.698	1.250	0.925*	西	7.8	無
2016/2/21 17:40	1.620	2.563	2.589	2.385	2.523	0.698	1.250	0.924*	西	6.9	無
2016/2/21 17:50	1.617	2.565	2.590	2.387	2.524	0.698	1.251	0.923*	西	5.9	無
2016/2/21 18:00	1.622	2.563	2.591	2.384	2.524	0.698	1.251	0.924*	西	6.2	無
2016/2/21 18:10	1.620	2.563	2.590	2.386	2.527	0.697	1.254	0.924*	西北西	5.5	無
2016/2/21 18:20	1.617	2.565	2.590	2.389	2.521	0.698	1.251	0.921*	西北西	3.3	無
2016/2/21 18:30	1.620	2.560	2.590	2.385	2.527	0.698	1.255	0.925*	西北西	3.3	無
2016/2/21 18:40	1.617	2.563	2.589	2.385	2.526	0.699	1.254	0.924*	北西	3.9	無
2016/2/21 18:50	1.620	2.562	2.593	2.386	2.525	0.696	1.252	0.925*	北北西	4.1	無
2016/2/21 19:00	1.618	2.563	2.588	2.383	2.523	0.697	1.253	0.922*	北北西	2.5	無
2016/2/21 19:10	1.617	2.563	2.588	2.387	2.525	0.695	1.252	0.923*	北西	1.4	無
2016/2/21 19:20	1.620	2.565	2.583	2.385	2.520	0.695	1.251	0.923*	北	3.3	無
2016/2/21 19:30	1.622	2.563	2.588	2.382	2.524	0.695	1.251	0.924*	北西	0.9	無
2016/2/21 19:40	1.615	2.560	2.588	2.382	2.522	0.696	1.250	0.922*	北北東	2.3	無
2016/2/21 19:50	1.618	2.562	2.587	2.383	2.524	0.696	1.252	0.923*	北北西	1.2	無
2016/2/21 20:00	1.613	2.560	2.587	2.382	2.523	0.697	1.251	0.921*	西北西	1.1	無

日時	MP								スタック		感雨
	MP-1	MP-2	MP-3	MP-4	MP-5	MP-6	MP-7	MP-8	風向	風速	
2016/2/21 20:10	1.613	2.560	2.585	2.383	2.521	0.695	1.251	0.923*	南	0.6	無
2016/2/21 20:20	1.618	2.555	2.584	2.383	2.523	0.696	1.252	0.921*	南南東	2.2	無
2016/2/21 20:30	1.622	2.557	2.587	2.385	2.524	0.695	1.252	0.923*	南南東	1.2	無
2016/2/21 20:40	1.617	2.560	2.590	2.382	2.520	0.696	1.253	0.921*	南西	1.7	無
2016/2/21 20:50	1.617	2.558	2.583	2.382	2.521	0.695	1.251	0.922*	西南西	2.8	無
2016/2/21 21:00	1.618	2.557	2.584	2.382	2.521	0.693	1.249	0.923*	南西	1.4	無
2016/2/21 21:10	1.620	2.558	2.588	2.382	2.521	0.695	1.252	0.922*	西	1.1	無
2016/2/21 21:20	1.617	2.558	2.584	2.384	2.522	0.694	1.251	0.923*	北西	1.2	無
2016/2/21 21:30	1.622	2.557	2.587	2.383	2.523	0.694	1.251	0.924*	東南東	0.6	無
2016/2/21 21:40	1.618	2.558	2.585	2.382	2.520	0.695	1.251	0.923*	西南西	1.5	無
2016/2/21 21:50	1.620	2.553	2.584	2.380	2.523	0.695	1.249	0.924*	東南東	1.4	無
2016/2/21 22:00	1.618	2.558	2.588	2.380	2.528	0.693	1.252	0.924*	東	2.3	無
2016/2/21 22:10	1.617	2.558	2.583	2.378	2.522	0.694	1.252	0.926*	東北東	1.5	無
2016/2/21 22:20	1.622	2.558	2.586	2.381	2.522	0.694	1.250	0.924*	南東	2.8	無
2016/2/21 22:30	1.617	2.557	2.584	2.382	2.525	0.695	1.252	0.925*	南南西	2.3	無
2016/2/21 22:40	1.618	2.555	2.584	2.386	2.521	0.695	1.252	0.925*	西南西	3.1	無
2016/2/21 22:50	1.618	2.558	2.585	2.383	2.519	0.696	1.253	0.925*	西南西	4.2	無
2016/2/21 23:00	1.617	2.558	2.584	2.383	2.526	0.693	1.252	0.926*	西	3.3	無
2016/2/21 23:10	1.615	2.560	2.584	2.383	2.520	0.695	1.251	0.925*	北西	3.3	無
2016/2/21 23:20	1.613	2.555	2.585	2.384	2.520	0.695	1.251	0.925*	北北西	4.0	無
2016/2/21 23:30	1.613	2.557	2.583	2.384	2.522	0.694	1.252	0.927*	北西	4.7	無
2016/2/21 23:40	1.612	2.558	2.587	2.387	2.519	0.696	1.253	0.925*	北西	4.4	無
2016/2/21 23:50	1.615	2.558	2.585	2.380	2.519	0.693	1.251	0.925*	北西	4.8	無
2016/2/22 0:00	1.615	2.558	2.582	2.383	2.524	0.695	1.252	0.925*	北西	4.3	無
2016/2/22 0:10	1.613	2.560	2.586	2.382	2.524	0.695	1.251	0.925*	北北西	4.4	無
2016/2/22 0:20	1.615	2.557	2.582	2.380	2.521	0.694	1.251	0.925*	北北西	4.0	無
2016/2/22 0:30	1.617	2.555	2.587	2.380	2.520	0.693	1.252	0.924*	北西	3.3	無
2016/2/22 0:40	1.613	2.557	2.581	2.385	2.525	0.693	1.251	0.926*	北北西	3.3	無
2016/2/22 0:50	1.615	2.558	2.584	2.381	2.522	0.696	1.250	0.928*	北	4.9	無
2016/2/22 1:00	1.615	2.557	2.584	2.379	2.522	0.696	1.251	0.927*	北	4.2	無
2016/2/22 1:10	1.612	2.560	2.580	2.380	2.523	0.695	1.249	0.929*	北	4.5	無
2016/2/22 1:20	1.610	2.557	2.583	2.385	2.523	0.694	1.252	0.929*	北西	4.9	無
2016/2/22 1:30	1.613	2.558	2.586	2.384	2.526	0.693	1.250	0.929*	北西	6.6	無
2016/2/22 1:40	1.615	2.558	2.584	2.385	2.524	0.695	1.252	0.928*	北西	7.1	無
2016/2/22 1:50	1.612	2.558	2.585	2.385	2.522	0.694	1.253	0.928*	北西	7.1	無
2016/2/22 2:00	1.615	2.558	2.585	2.382	2.526	0.696	1.253	0.928*	北西	6.5	無

日時	MP								スタック		感雨
	MP-1	MP-2	MP-3	MP-4	MP-5	MP-6	MP-7	MP-8	風向	風速	
2016/2/22 2:10	1.613	2.558	2.587	2.386	2.524	0.694	1.252	0.928*	北西	7.3	無
2016/2/22 2:20	1.612	2.555	2.585	2.385	2.524	0.694	1.251	0.929*	北西	6.2	無
2016/2/22 2:30	1.613	2.560	2.587	2.384	2.522	0.695	1.253	0.929*	北西	5.1	無
2016/2/22 2:40	1.612	2.555	2.586	2.382	2.523	0.695	1.251	0.926*	北西	5.7	無
2016/2/22 2:50	1.610	2.557	2.588	2.382	2.525	0.695	1.251	0.927*	西北西	5.7	無
2016/2/22 3:00	1.608	2.557	2.586	2.383	2.526	0.693	1.253	0.930*	西北西	6.4	無
2016/2/22 3:10	1.615	2.562	2.585	2.384	2.521	0.692	1.251	0.927*	北西	6.8	無
2016/2/22 3:20	1.613	2.560	2.585	2.386	2.523	0.694	1.252	0.929*	北西	6.7	無
2016/2/22 3:30	1.615	2.562	2.584	2.382	2.524	0.695	1.252	0.927*	北西	7.9	無
2016/2/22 3:40	1.613	2.562	2.584	2.384	2.523	0.692	1.250	0.928*	北西	6.9	無
2016/2/22 3:50	1.613	2.558	2.590	2.383	2.523	0.693	1.250	0.928*	北西	6.4	無
2016/2/22 4:00	1.612	2.557	2.585	2.386	2.528	0.693	1.250	0.928*	北西	6.9	無
2016/2/22 4:10	1.610	2.558	2.585	2.381	2.524	0.696	1.251	0.927*	北西	6.6	無
2016/2/22 4:20	1.612	2.560	2.586	2.385	2.523	0.693	1.250	0.928*	北西	7.6	無
2016/2/22 4:30	1.615	2.558	2.585	2.382	2.525	0.694	1.251	0.927*	北北西	7.3	無
2016/2/22 4:40	1.612	2.557	2.584	2.386	2.524	0.695	1.251	0.927*	北北西	5.2	無
2016/2/22 4:50	1.612	2.557	2.588	2.384	2.525	0.693	1.251	0.927*	北北西	3.6	無
2016/2/22 5:00	1.615	2.557	2.583	2.383	2.524	0.692	1.252	0.927*	北西	3.4	無
2016/2/22 5:10	1.615	2.557	2.584	2.382	2.523	0.692	1.250	0.926*	西北西	4.3	無
2016/2/22 5:20	1.612	2.558	2.582	2.382	2.521	0.691	1.251	0.925*	西北西	3.9	無
2016/2/22 5:30	1.610	2.553	2.579	2.379	2.521	0.687	1.252	0.927*	西北西	3.4	無
2016/2/22 5:40	1.610	2.553	2.584	2.381	2.524	0.686	1.251	0.925*	西北西	3.1	無
2016/2/22 5:50	1.610	2.553	2.585	2.381	2.526	0.686	1.251	0.924*	西北西	4.1	無
2016/2/22 6:00	1.612	2.553	2.585	2.379	2.523	0.689	1.250	0.927*	西北西	6.0	無
2016/2/22 6:10	1.613	2.555	2.588	2.382	2.525	0.690	1.251	0.926*	北西	7.2	無
2016/2/22 6:20	1.613	2.558	2.582	2.382	2.524	0.687	1.253	0.927*	北西	7.4	無
2016/2/22 6:30	1.610	2.555	2.587	2.384	2.524	0.689	1.251	0.928*	北西	6.7	無
2016/2/22 6:40	1.613	2.555	2.582	2.382	2.523	0.688	1.251	0.926*	北西	6.8	無
2016/2/22 6:50	1.612	2.557	2.585	2.384	2.524	0.689	1.250	0.926*	北西	6.7	無
2016/2/22 7:00	1.615	2.558	2.587	2.383	2.528	0.688	1.249	0.925*	北西	5.4	無
2016/2/22 7:10	1.612	2.557	2.584	2.381	2.520	0.689	1.249	0.926*	北西	4.0	無
2016/2/22 7:20	1.615	2.558	2.585	2.387	2.527	0.688	1.251	0.926*	北西	4.9	無
2016/2/22 7:30	1.613	2.557	2.586	2.382	2.526	0.687	1.252	0.926*	北西	5.3	無
2016/2/22 7:40	1.612	2.562	2.587	2.386	2.526	0.689	1.251	0.928*	北西	5.2	無
2016/2/22 7:50	1.612	2.562	2.586	2.384	2.525	0.689	1.251	0.926*	北西	4.1	無
2016/2/22 8:00	1.615	2.557	2.585	2.385	2.526	0.688	1.252	0.928*	北西	3.6	無

風速が0.5m/s未満の場合「CALM」(静穏)、この時の風向を「-」と表記する。

\* 2/16 12:10～ MP-8取替に伴う代替測定。

**Monitoring data by a monitoring car\* at Fukushima Daiichi Nuclear Power Station ( $\mu$  Sv/h)**

\* The data from monitoring car may deficit as the vehicle may change monitoring point.

\*About the direction of the wind and the wind velocity,we are measuring with the weather observation meter of the 10m higher.

\*"-": the wind velocity/"CALM":the wind direction is below 0.5m/s.

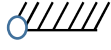

Measuring Point	Measurement Date	$\gamma$ Ray	Neutron Ray	Weather	Wind Direction	Wind Velocity (m/s)
West Gate	2016/2/21 0:00	1.1	<0.01	Rain	NNE	0.8
West Gate	2016/2/21 0:10	1.1	<0.01	Rain	NE	1.3
West Gate	2016/2/21 0:20	1.1	<0.01	Rain	NE	1.9
West Gate	2016/2/21 0:30	1.1	<0.01	Cloudy	NNE	2.6
West Gate	2016/2/21 0:40	1.1	<0.01	Cloudy	NNE	2.6
West Gate	2016/2/21 0:50	1.1	<0.01	Cloudy	N	2.2
West Gate	2016/2/21 1:00	1.1	<0.01	Cloudy	NNW	2.2
West Gate	2016/2/21 1:10	1.1	<0.01	Cloudy	NNW	1.6
West Gate	2016/2/21 1:20	1.1	<0.01	Cloudy	NNW	1.5
West Gate	2016/2/21 1:30	1.1	<0.01	Cloudy	NNW	2.2
West Gate	2016/2/21 1:40	1.1	<0.01	Cloudy	NNW	1.5
West Gate	2016/2/21 1:50	1.1	<0.01	Cloudy	N	1.9
West Gate	2016/2/21 2:00	1.1	<0.01	Cloudy	NNE	2.7
West Gate	2016/2/21 2:10	1.1	<0.01	Cloudy	NE	2.7
West Gate	2016/2/21 2:20	1.1	<0.01	Cloudy	NE	3.7
West Gate	2016/2/21 2:30	1.1	<0.01	Cloudy	NNE	3.5
West Gate	2016/2/21 2:40	1.1	<0.01	Cloudy	NNE	2.3
West Gate	2016/2/21 2:50	1.1	<0.01	Cloudy	NE	4.0
West Gate	2016/2/21 3:00	1.1	<0.01	Cloudy	NE	2.7
West Gate	2016/2/21 3:10	1.1	<0.01	Cloudy	NNE	1.8
West Gate	2016/2/21 3:20	1.1	<0.01	Cloudy	-	CALM
West Gate	2016/2/21 3:30	1.1	<0.01	Cloudy	ENE	0.9
West Gate	2016/2/21 3:40	1.1	<0.01	Cloudy	-	CALM
West Gate	2016/2/21 3:50	1.1	<0.01	Cloudy	S	0.6
West Gate	2016/2/21 4:00	1.1	<0.01	Cloudy	S	1.3
West Gate	2016/2/21 4:10	1.1	<0.01	Cloudy	WNW	2.2
West Gate	2016/2/21 4:20	1.1	<0.01	Cloudy	NW	3.5
West Gate	2016/2/21 4:30	1.1	<0.01	Cloudy	NW	4.5
West Gate	2016/2/21 4:40	1.1	<0.01	Cloudy	NW	3.9
West Gate	2016/2/21 4:50	1.1	<0.01	Cloudy	NW	4.3
West Gate	2016/2/21 5:00	1.1	<0.01	Cloudy	NNW	3.8
West Gate	2016/2/21 5:10	1.1	<0.01	Cloudy	NW	4.0
West Gate	2016/2/21 5:20	1.1	<0.01	Cloudy	NNW	4.4
West Gate	2016/2/21 5:30	1.1	<0.01	Cloudy	N	3.8
West Gate	2016/2/21 5:40	1.1	<0.01	Cloudy	N	2.7
West Gate	2016/2/21 5:50	1.1	<0.01	Cloudy	N	2.6
West Gate	2016/2/21 6:00	1.1	<0.01	Cloudy	N	2.7
West Gate	2016/2/21 6:10	1.1	<0.01	Cloudy	N	2.1
West Gate	2016/2/21 6:20	1.1	<0.01	Cloudy	NNW	1.9
West Gate	2016/2/21 6:30	1.1	<0.01	Cloudy	NNW	2.2
West Gate	2016/2/21 6:40	1.1	<0.01	Cloudy	N	2.8
West Gate	2016/2/21 6:50	1.1	<0.01	Cloudy	N	3.2
West Gate	2016/2/21 7:00	1.1	<0.01	Cloudy	N	3.1
West Gate	2016/2/21 7:10	1.1	<0.01	Cloudy	N	2.3
West Gate	2016/2/21 7:20	1.1	<0.01	Cloudy	N	2.3
West Gate	2016/2/21 7:30	1.1	<0.01	Cloudy	NNW	2.3
West Gate	2016/2/21 7:40	1.1	<0.01	Cloudy	NNW	1.9
West Gate	2016/2/21 7:50	1.1	<0.01	Cloudy	NNW	1.8
West Gate	2016/2/21 8:00	1.1	<0.01	Cloudy	W	0.8
West Gate	2016/2/21 8:10	1.1	<0.01	Cloudy	N	2.1
West Gate	2016/2/21 8:20	1.1	<0.01	Cloudy	N	2.6
West Gate	2016/2/21 8:30	1.1	<0.01	Cloudy	N	3.0
West Gate	2016/2/21 8:40	1.1	<0.01	Fine	N	4.4
West Gate	2016/2/21 8:50	1.1	<0.01	Fine	N	4.1
West Gate	2016/2/21 9:00	1.1	<0.01	Fine	NNW	3.1
West Gate	2016/2/21 9:10	1.1	<0.01	Fine	NNW	3.2
West Gate	2016/2/21 9:20	1.1	<0.01	Fine	NNW	3.2
West Gate	2016/2/21 9:30	1.1	<0.01	Fine	N	2.1
West Gate	2016/2/21 9:40	1.1	<0.01	Fine	NW	1.8
West Gate	2016/2/21 9:50	1.1	<0.01	Fine	WNW	2.7
West Gate	2016/2/21 10:00	1.1	<0.01	Fine	NW	2.4
West Gate	2016/2/21 10:10	1.1	<0.01	Fine	WNW	2.7
West Gate	2016/2/21 10:20	1.1	<0.01	Fine	NW	3.2
West Gate	2016/2/21 10:30	1.1	<0.01	Fine	WNW	3.3
West Gate	2016/2/21 10:40	1.1	<0.01	Fine	WNW	3.2
West Gate	2016/2/21 10:50	1.1	<0.01	Fine	WNW	3.8
West Gate	2016/2/21 11:00	1.1	<0.01	Fine	WNW	3.7
West Gate	2016/2/21 11:10	1.1	<0.01	Fine	WNW	6.2

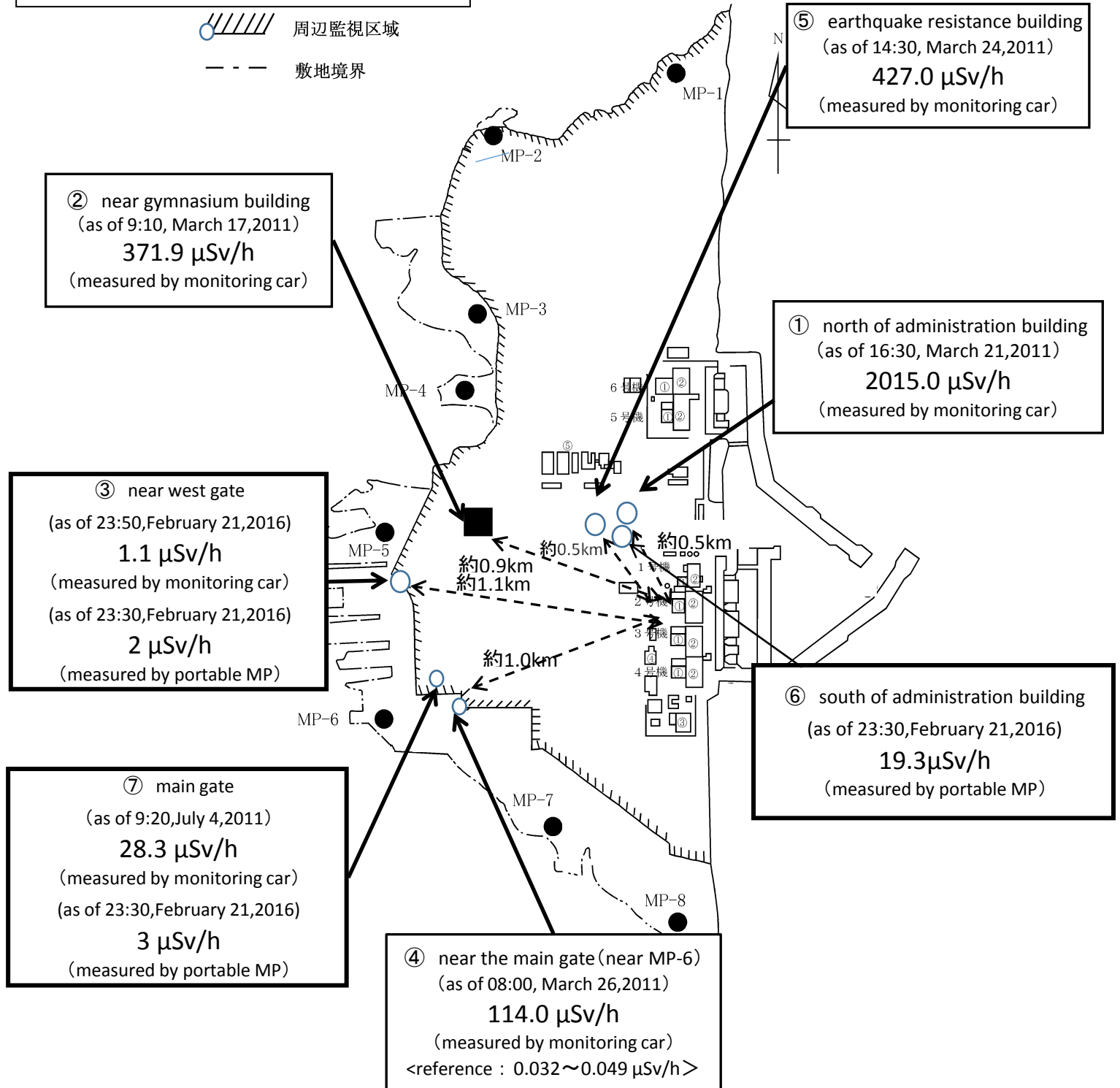
Measuring Point	Measurement Date	γ Ray	Neutron Ray	Weather	Wind Direction	Wind Velocity (m/s)
West Gate	2016/2/21 11:20	1.1	<0.01	Fine	WNW	6.7
West Gate	2016/2/21 11:30	1.1	<0.01	Fine	W	7.2
West Gate	2016/2/21 11:40	1.1	<0.01	Fine	W	7.0
West Gate	2016/2/21 11:50	1.1	<0.01	Fine	W	8.2
West Gate	2016/2/21 12:00	1.1	<0.01	Fine	W	5.8
West Gate	2016/2/21 12:10	1.1	<0.01	Fine	W	6.7
West Gate	2016/2/21 12:20	1.1	<0.01	Fine	W	6.6
West Gate	2016/2/21 12:30	1.1	<0.01	Fine	W	5.7
West Gate	2016/2/21 12:40	1.1	<0.01	Fine	W	5.1
West Gate	2016/2/21 12:50	1.1	<0.01	Fine	W	7.0
West Gate	2016/2/21 13:00	1.1	<0.01	Fine	W	6.7
West Gate	2016/2/21 13:10	1.1	<0.01	Fine	W	5.6
West Gate	2016/2/21 13:20	1.1	<0.01	Fine	W	6.1
West Gate	2016/2/21 13:30	1.1	<0.01	Fine	WNW	4.3
West Gate	2016/2/21 13:40	1.1	<0.01	Fine	WNW	4.0
West Gate	2016/2/21 13:50	1.1	<0.01	Fine	W	5.3
West Gate	2016/2/21 14:00	1.1	<0.01	Fine	W	5.3
West Gate	2016/2/21 14:10	1.1	<0.01	Fine	W	4.7
West Gate	2016/2/21 14:20	1.1	<0.01	Fine	W	7.3
West Gate	2016/2/21 14:30	1.1	<0.01	Fine	W	6.0
West Gate	2016/2/21 14:40	1.1	<0.01	Fine	W	4.9
West Gate	2016/2/21 14:50	1.1	<0.01	Fine	W	5.6
West Gate	2016/2/21 15:00	1.1	<0.01	Fine	W	6.7
West Gate	2016/2/21 15:10	1.1	<0.01	Fine	W	5.7
West Gate	2016/2/21 15:20	1.1	<0.01	Fine	W	4.2
West Gate	2016/2/21 15:30	1.1	<0.01	Fine	W	4.7
West Gate	2016/2/21 15:40	1.1	<0.01	Fine	W	4.5
West Gate	2016/2/21 15:50	1.1	<0.01	Fine	W	3.5
West Gate	2016/2/21 16:00	1.1	<0.01	Fine	W	2.2
West Gate	2016/2/21 16:10	1.1	<0.01	Fine	W	3.3
West Gate	2016/2/21 16:20	1.1	<0.01	Fine	W	5.0
West Gate	2016/2/21 16:30	1.1	<0.01	Fine	W	4.9
West Gate	2016/2/21 16:40	1.1	<0.01	Fine	W	4.8
West Gate	2016/2/21 16:50	1.1	<0.01	Fine	W	4.7
West Gate	2016/2/21 17:00	1.1	<0.01	Fine	W	5.1
West Gate	2016/2/21 17:10	1.1	<0.01	Fine	W	5.0
West Gate	2016/2/21 17:20	1.1	<0.01	Fine	W	5.2
West Gate	2016/2/21 17:30	1.1	<0.01	Fine	W	4.2
West Gate	2016/2/21 17:40	1.1	<0.01	Fine	W	2.9
West Gate	2016/2/21 17:50	1.1	<0.01	Fine	W	3.4
West Gate	2016/2/21 18:00	1.1	<0.01	Fine	W	3.3
West Gate	2016/2/21 18:10	1.1	<0.01	Fine	WNW	2.4
West Gate	2016/2/21 18:20	1.1	<0.01	Fine	WNW	1.4
West Gate	2016/2/21 18:30	1.1	<0.01	Fine	W	1.4
West Gate	2016/2/21 18:40	1.1	<0.01	Fine	WNW	1.2
West Gate	2016/2/21 18:50	1.1	<0.01	Fine	NNW	1.7
West Gate	2016/2/21 19:00	1.1	<0.01	Fine	NNW	0.9
West Gate	2016/2/21 19:10	1.1	<0.01	Fine	-	CALM
West Gate	2016/2/21 19:20	1.1	<0.01	Fine	NE	2.3
West Gate	2016/2/21 19:30	1.1	<0.01	Fine	-	CALM
West Gate	2016/2/21 19:40	1.1	<0.01	Fine	ENE	0.9
West Gate	2016/2/21 19:50	1.1	<0.01	Fine	WNW	0.6
West Gate	2016/2/21 20:00	1.1	<0.01	Fine	WSW	1.1
West Gate	2016/2/21 20:10	1.1	<0.01	Fine	S	0.8
West Gate	2016/2/21 20:20	1.1	<0.01	Fine	SSW	1.4
West Gate	2016/2/21 20:30	1.1	<0.01	Fine	S	1.5
West Gate	2016/2/21 20:40	1.1	<0.01	Fine	SW	1.4
West Gate	2016/2/21 20:50	1.1	<0.01	Fine	WSW	1.7
West Gate	2016/2/21 21:00	1.1	<0.01	Fine	-	CALM
West Gate	2016/2/21 21:10	1.1	<0.01	Fine	W	0.6
West Gate	2016/2/21 21:20	1.1	<0.01	Fine	W	0.5
West Gate	2016/2/21 21:30	1.1	<0.01	Fine	WSW	0.6
West Gate	2016/2/21 21:40	1.1	<0.01	Fine	WNW	0.6
West Gate	2016/2/21 21:50	1.1	<0.01	Fine	NNE	0.5
West Gate	2016/2/21 22:00	1.1	<0.01	Fine	-	CALM
West Gate	2016/2/21 22:10	1.1	<0.01	Fine	-	CALM
West Gate	2016/2/21 22:20	1.1	<0.01	Fine	SSW	1.1
West Gate	2016/2/21 22:30	1.1	<0.01	Fine	SSW	1.1
West Gate	2016/2/21 22:40	1.1	<0.01	Fine	WSW	1.0
West Gate	2016/2/21 22:50	1.1	<0.01	Fine	W	1.4
West Gate	2016/2/21 23:00	1.1	<0.01	Fine	NNW	1.1
West Gate	2016/2/21 23:10	1.1	<0.01	Fine	NNW	1.4
West Gate	2016/2/21 23:20	1.1	<0.01	Fine	NNW	2.2
West Gate	2016/2/21 23:30	1.1	<0.01	Fine	NW	2.3
West Gate	2016/2/21 23:40	1.1	<0.01	Fine	WNW	2.3
West Gate	2016/2/21 23:50	1.1	<0.01	Fine	WNW	1.5

# Fukushima Daiichi Nuclear Power Plant

2016/2/21  
as of 23:50

周辺監視区域: supervised outside area  
敷地境界: site boundary

 周辺監視区域  
 敷地境界



※Reference data indicate the normal fluctuation range of airborne radiation rate.