

## Fixed point Monitoring Status by Temporary Monitoring Post at Fukushima Daiichi Nuclear Power Station

Date	Radiation Dose Rate ( $\mu$ Sv/h) At the Main Buiding	Radiation Dose Rate ( $\mu$ Sv/h) At the Main Gate	Radiation Dose Rate ( $\mu$ Sv/h) At the West Gate
2016/2/15 0:00	20	3	2
2016/2/15 0:30	20	3	2
2016/2/15 1:00	20	3	2
2016/2/15 1:30	20	3	2
2016/2/15 2:00	20	3	2
2016/2/15 2:30	20	3	2
2016/2/15 3:00	20	3	2
2016/2/15 3:30	20	3	2
2016/2/15 4:00	20	3	2
2016/2/15 4:30	20	3	2
2016/2/15 5:00	20	3	2
2016/2/15 5:30	20	3	2
2016/2/15 6:00	20	3	2
2016/2/15 6:30	20	3	2
2016/2/15 7:00	20	3	2
2016/2/15 7:30	20	3	2
2016/2/15 8:00	20	3	2
2016/2/15 8:30	20	3	2
2016/2/15 9:00	20	3	2
2016/2/15 9:30	20	3	2
2016/2/15 10:00	20	3	2
2016/2/15 10:30	20	3	2
2016/2/15 11:00	20	3	2
2016/2/15 11:30	20	3	2
2016/2/15 12:00	20	3	2
2016/2/15 12:30	19	3	2
2016/2/15 13:00	20	3	2
2016/2/15 13:30	20	3	2
2016/2/15 14:00	20	3	2
2016/2/15 14:30	20	3	2
2016/2/15 15:00	20	3	2
2016/2/15 15:30	20	3	2
2016/2/15 16:00	20	3	2
2016/2/15 16:30	20	3	2
2016/2/15 17:00	20	3	2
2016/2/15 17:30	20	3	2
2016/2/15 18:00	19	3	2
2016/2/15 18:30	20	3	2
2016/2/15 19:00	20	3	2
2016/2/15 19:30	19	3	2
2016/2/15 20:00	19	3	2
2016/2/15 20:30	19	3	2
2016/2/15 21:00	20	3	2
2016/2/15 21:30	20	3	2
2016/2/15 22:00	20	3	2
2016/2/15 22:30	20	3	2
2016/2/15 23:00	20	3	2
2016/2/15 23:30	20	3	2

福島第一原子力発電所 モニタリングポスト空間線量率

単位:  $\mu\text{Sv/h}$

単位:  $\text{m/s}$

日時	MP								スタック		感雨
	MP-1	MP-2	MP-3	MP-4	MP-5	MP-6	MP-7	MP-8	風向	風速	
2016/2/15 8:00	1.645	2.603	2.624	2.435	2.578	0.709	1.269	1.428	北北西	5.3	無
2016/2/15 8:10	1.647	2.603	2.627	2.434	2.577	0.708	1.272	1.428	北北西	5.8	無
2016/2/15 8:20	1.647	2.605	2.625	2.434	2.573	0.709	1.272	1.430	北北西	6.5	無
2016/2/15 8:30	1.645	2.603	2.624	2.434	2.574	0.707	1.273	1.427	北北西	6.1	無
2016/2/15 8:40	1.647	2.605	2.626	2.433	2.576	0.710	1.273	1.428	北北西	5.5	無
2016/2/15 8:50	1.647	2.607	2.628	2.437	2.573	0.709	1.272	1.428	北北西	5.4	無
2016/2/15 9:00	1.647	2.603	2.625	2.436	2.578	0.709	1.272	1.430	北北西	4.3	無
2016/2/15 9:10	1.647	2.607	2.627	2.436	2.573	0.706	1.270	1.427	北北西	7.8	無
2016/2/15 9:20	1.647	2.602	2.625	2.431	2.575	0.711	1.269	1.428	北北西	7.4	無
2016/2/15 9:30	1.645	2.600	2.625	2.435	2.578	0.708	1.270	1.428	北北西	7.7	無
2016/2/15 9:40	1.647	2.603	2.627	2.438	2.576	0.711	1.271	1.430	北北西	6.2	無
2016/2/15 9:50	1.645	2.605	2.629	2.433	2.549	0.711	1.272	1.428	北北西	8.0	無
2016/2/15 10:00	1.648	2.605	2.629	2.435	2.579	0.710	1.270	1.428	北北西	6.2	無
2016/2/15 10:10	1.647	2.602	2.629	2.437	2.578	0.709	1.271	1.427	北北西	6.0	無
2016/2/15 10:20	1.647	2.600	2.629	2.433	2.575	0.709	1.270	1.427	北北西	8.4	無
2016/2/15 10:30	1.647	2.605	2.627	2.436	2.578	0.710	1.272	1.428	北北西	8.5	無
2016/2/15 10:40	1.645	2.607	2.627	2.432	2.575	0.711	1.271	1.428	北北西	8.2	無
2016/2/15 10:50	1.647	2.608	2.630	2.435	2.578	0.709	1.272	※1	北西	11.3	無
2016/2/15 11:00	1.648	2.603	2.629	2.437	2.584	0.709	1.271	※1	北北西	9.1	無
2016/2/15 11:10	1.648	2.607	2.630	2.435	2.578	0.708	1.268	※1	北北西	8.2	無
2016/2/15 11:20	1.648	2.612	2.627	2.434	2.578	0.710	1.270	※1	北西	7.1	無
2016/2/15 11:30	1.647	2.608	2.632	2.436	2.582	0.708	1.269	※1	北西	9.3	無
2016/2/15 11:40	1.647	2.605	2.633	2.437	2.578	0.708	1.270	※1	北西	11.3	無
2016/2/15 11:50	1.645	2.607	2.631	2.440	2.577	0.709	1.267	※1	北西	10.9	無
2016/2/15 12:00	1.645	2.610	2.629	2.440	2.584	0.709	1.272	※1	西北西	8.3	無
2016/2/15 12:10	1.645	2.610	2.627	2.438	2.578	0.711	1.269	※1	北西	10.0	無
2016/2/15 12:20	1.645	2.610	2.632	2.440	2.583	0.710	1.273	※1	北西	9.2	無
2016/2/15 12:30	1.647	2.610	2.635	2.439	2.582	0.710	1.271	※1	北西	9.3	無
2016/2/15 12:40	1.647	2.612	2.633	2.438	2.586	0.711	1.271	※1	北西	8.9	無
2016/2/15 12:50	1.650	2.613	2.633	2.439	2.582	0.709	1.269	※1	北西	8.5	無
2016/2/15 13:00	1.647	2.612	2.632	2.441	2.583	0.709	1.269	※1	北西	8.5	無
2016/2/15 13:10	1.648	2.612	2.634	2.439	2.584	0.709	1.268	※1	北西	8.2	無
2016/2/15 13:20	1.648	2.608	2.638	2.441	2.586	0.710	1.269	※1	北北西	7.0	無
2016/2/15 13:30	1.648	2.613	2.633	2.440	2.583	0.709	1.270	※1	北西	8.4	無
2016/2/15 13:40	1.645	2.612	2.630	2.438	2.585	0.709	1.273	1.425	北西	8.8	無
2016/2/15 13:50	1.647	2.612	2.633	2.440	2.588	0.711	1.271	1.425	北西	10.0	無
2016/2/15 14:00	1.648	2.612	2.633	2.440	2.585	0.710	1.269	1.423	北北西	9.9	無

日時	MP								スタック		感雨
	MP-1	MP-2	MP-3	MP-4	MP-5	MP-6	MP-7	MP-8	風向	風速	
2016/2/15 14:10	1.647	2.613	2.634	2.439	2.585	0.710	1.270	1.423	北西	8.8	無
2016/2/15 14:20	1.647	2.610	2.631	2.439	2.583	0.710	1.270	1.423	北西	7.6	無
2016/2/15 14:30	1.647	2.612	2.634	2.436	2.583	0.710	1.272	1.417	北西	8.4	無
2016/2/15 14:40	1.647	2.610	2.632	2.440	2.582	0.708	1.271	1.420	北西	7.8	無
2016/2/15 14:50	1.643	2.608	2.631	2.440	2.583	0.708	1.273	1.418	北西	7.4	無
2016/2/15 15:00	1.643	2.608	2.631	2.439	2.590	0.709	1.274	1.422	北西	7.5	無
2016/2/15 15:10	1.645	2.608	2.634	2.437	2.587	0.708	1.272	1.420	北西	6.1	無
2016/2/15 15:20	1.647	2.608	2.635	2.440	2.584	0.708	1.273	1.422	北西	6.8	無
2016/2/15 15:30	1.645	2.612	2.631	2.439	2.585	0.711	1.273	1.423	北西	6.0	無
2016/2/15 15:40	1.645	2.608	2.631	2.439	2.586	0.710	1.274	1.420	北北西	5.8	無
2016/2/15 15:50	1.645	2.612	2.634	2.436	2.580	0.711	1.272	1.423	北西	5.7	無
2016/2/15 16:00	1.647	2.613	2.633	2.436	2.583	0.710	1.269	1.420	北西	4.8	無
2016/2/15 16:10	1.647	2.613	2.631	2.438	2.584	0.711	1.273	1.418	北北西	5.0	無
2016/2/15 16:20	1.645	2.612	2.634	2.438	2.584	0.710	1.273	1.423	北北西	5.0	無
2016/2/15 16:30	1.647	2.613	2.631	2.439	2.589	0.712	1.274	1.422	北北西	3.3	無
2016/2/15 16:40	1.643	2.613	2.630	2.440	2.583	0.711	1.273	1.422	北北西	3.0	無
2016/2/15 16:50	1.647	2.612	2.632	2.438	2.585	0.710	1.273	1.422	北西	2.6	無
2016/2/15 17:00	1.643	2.610	2.629	2.440	2.584	0.711	1.272	1.422	北北西	2.0	無
2016/2/15 17:10	1.645	2.610	2.634	2.437	2.586	0.711	1.271	1.422	北北西	1.5	無
2016/2/15 17:20	1.645	2.612	2.634	2.439	2.588	0.710	1.271	1.423	北北西	2.3	無
2016/2/15 17:30	1.643	2.612	2.630	2.438	2.582	0.710	1.273	1.422	北	1.4	無
2016/2/15 17:40	1.643	2.610	2.629	2.438	2.587	0.709	1.272	1.422	北北西	1.5	無
2016/2/15 17:50	1.645	2.610	2.631	2.435	2.586	0.711	1.272	1.423	北北西	1.7	無
2016/2/15 18:00	1.642	2.617	2.633	2.437	2.583	0.711	1.273	1.422	西北西	1.5	無
2016/2/15 18:10	1.642	2.612	2.627	2.436	2.585	0.710	1.273	1.420	北西	2.6	無
2016/2/15 18:20	1.647	2.608	2.632	2.436	2.587	0.710	1.271	1.423	※2	※2	※2
2016/2/15 18:30	1.645	2.608	2.628	2.437	2.585	0.709	1.271	1.422	※2	※2	※2
2016/2/15 18:40	1.642	2.613	2.628	2.438	2.585	0.709	1.271	1.422	※2	※2	※2
2016/2/15 18:50	1.642	2.610	2.634	2.438	2.584	0.710	1.272	1.422	※2	※2	※2
2016/2/15 19:00	1.643	2.610	2.631	2.434	2.587	0.709	1.272	1.420	※2	※2	※2
2016/2/15 19:10	1.643	2.612	2.629	2.435	2.587	0.708	1.271	1.422	北北西	5.6	無
2016/2/15 19:20	1.643	2.610	2.632	2.436	2.586	0.708	1.272	1.418	北西	5.5	無
2016/2/15 19:30	1.647	2.610	2.632	2.439	2.582	0.711	1.272	1.420	北北西	5.8	無
2016/2/15 19:40	1.642	2.612	2.632	2.432	2.584	0.709	1.272	1.423	北西	5.6	無
2016/2/15 19:50	1.643	2.608	2.630	2.437	2.580	0.707	1.271	1.420	北西	3.5	無
2016/2/15 20:00	1.643	2.608	2.629	2.439	2.583	0.710	1.269	1.420	北北西	4.3	無

日時	MP								スタック		感雨
	MP-1	MP-2	MP-3	MP-4	MP-5	MP-6	MP-7	MP-8	風向	風速	
2016/2/15 20:10	1.642	2.612	2.628	2.438	2.583	0.708	1.271	1.423	北北西	6.1	無
2016/2/15 20:20	1.645	2.610	2.632	2.436	2.584	0.708	1.272	1.423	北北西	5.7	無
2016/2/15 20:30	1.643	2.610	2.630	2.437	2.584	0.712	1.274	1.420	北北西	5.2	無
2016/2/15 20:40	1.643	2.612	2.629	2.441	2.583	0.712	1.272	1.420	北	4.6	無
2016/2/15 20:50	1.642	2.612	2.625	2.435	2.580	0.710	1.270	1.420	北北西	3.7	無
2016/2/15 21:00	1.645	2.610	2.627	2.435	2.583	0.710	1.271	1.422	北	4.3	無
2016/2/15 21:10	1.642	2.610	2.631	2.434	2.585	0.707	1.274	1.420	北北西	3.4	無
2016/2/15 21:20	1.642	2.607	2.629	2.435	2.580	0.708	1.271	1.418	北北西	4.0	無
2016/2/15 21:30	1.642	2.607	2.626	2.438	2.580	0.708	1.271	1.415	北西	4.4	無
2016/2/15 21:40	1.642	2.610	2.631	2.435	2.584	0.708	1.273	1.418	北西	5.0	無
2016/2/15 21:50	1.642	2.605	2.629	2.432	2.585	0.707	1.270	1.418	北西	5.6	無
2016/2/15 22:00	1.643	2.607	2.627	2.435	2.579	0.710	1.269	1.423	北西	5.4	無
2016/2/15 22:10	1.640	2.608	2.623	2.436	2.579	0.709	1.270	1.420	北北西	5.2	無
2016/2/15 22:20	1.638	2.608	2.626	2.435	2.580	0.708	1.270	1.417	北北西	6.0	無
2016/2/15 22:30	1.642	2.608	2.628	2.432	2.582	0.708	1.270	1.418	北北西	7.4	無
2016/2/15 22:40	1.642	2.605	2.624	2.435	2.581	0.709	1.269	1.418	北北西	5.7	無
2016/2/15 22:50	1.642	2.605	2.626	2.430	2.584	0.708	1.269	1.417	北北西	4.8	無
2016/2/15 23:00	1.643	2.607	2.623	2.436	2.580	0.707	1.270	1.417	北北西	4.2	無
2016/2/15 23:10	1.643	2.607	2.626	2.432	2.577	0.709	1.268	1.418	北北西	3.9	無
2016/2/15 23:20	1.640	2.608	2.627	2.434	2.579	0.710	1.270	1.420	北北西	3.4	無
2016/2/15 23:30	1.642	2.607	2.627	2.432	2.582	0.709	1.270	1.420	北北西	3.9	無
2016/2/15 23:40	1.640	2.610	2.623	2.435	2.582	0.709	1.267	1.420	北北西	4.0	無
2016/2/15 23:50	1.638	2.607	2.628	2.431	2.582	0.708	1.270	1.420	北北西	5.2	無
2016/2/16 0:00	1.642	2.603	2.626	2.430	2.584	0.708	1.270	1.422	北北西	5.6	無
2016/2/16 0:10	1.640	2.607	2.627	2.433	2.578	0.708	1.269	1.422	北北西	5.8	無
2016/2/16 0:20	1.640	2.605	2.625	2.432	2.583	0.709	1.269	1.418	北北西	6.4	無
2016/2/16 0:30	1.640	2.605	2.625	2.431	2.580	0.709	1.269	1.418	北北西	5.2	無
2016/2/16 0:40	1.642	2.605	2.628	2.430	2.580	0.708	1.270	1.418	北北西	5.8	無
2016/2/16 0:50	1.642	2.605	2.626	2.430	2.583	0.706	1.269	1.422	北北西	4.7	無
2016/2/16 1:00	1.640	2.607	2.624	2.434	2.578	0.706	1.268	1.420	北北西	5.0	無
2016/2/16 1:10	1.640	2.607	2.624	2.433	2.577	0.709	1.270	1.420	北北西	4.7	無
2016/2/16 1:20	1.643	2.603	2.623	2.433	2.580	0.707	1.271	1.418	北北西	5.3	無
2016/2/16 1:30	1.640	2.607	2.627	2.431	2.578	0.706	1.270	1.417	北北西	4.9	無
2016/2/16 1:40	1.640	2.603	2.627	2.431	2.578	0.707	1.268	1.418	北北西	4.4	無
2016/2/16 1:50	1.640	2.603	2.625	2.431	2.579	0.707	1.267	1.415	北北西	3.9	無
2016/2/16 2:00	1.640	2.602	2.624	2.430	2.577	0.707	1.266	1.417	北北西	3.7	無

日時	MP								スタック		感雨
	MP-1	MP-2	MP-3	MP-4	MP-5	MP-6	MP-7	MP-8	風向	風速	
2016/2/16 2:10	1.638	2.603	2.621	2.429	2.576	0.707	1.267	1.415	北西	2.6	無
2016/2/16 2:20	1.642	2.600	2.623	2.432	2.575	0.707	1.270	1.418	西	3.2	無
2016/2/16 2:30	1.638	2.598	2.619	2.430	2.579	0.706	1.268	1.418	北西	1.7	無
2016/2/16 2:40	1.640	2.605	2.621	2.432	2.575	0.706	1.269	1.417	北北西	2.0	無
2016/2/16 2:50	1.638	2.600	2.622	2.428	2.575	0.707	1.270	1.417	北	2.0	無
2016/2/16 3:00	1.642	2.598	2.624	2.428	2.572	0.707	1.267	1.415	北北東	1.5	無
2016/2/16 3:10	1.640	2.602	2.619	2.427	2.574	0.705	1.267	1.415	北西	1.2	無
2016/2/16 3:20	1.638	2.603	2.623	2.429	2.573	0.706	1.267	1.415	西北西	1.4	無
2016/2/16 3:30	1.638	2.598	2.621	2.431	2.573	0.704	1.267	1.418	北西	1.9	無
2016/2/16 3:40	1.642	2.602	2.622	2.429	2.574	0.706	1.267	1.418	西北西	1.5	無
2016/2/16 3:50	1.640	2.602	2.621	2.430	2.575	0.705	1.268	1.417	北西	1.9	無
2016/2/16 4:00	1.637	2.602	2.621	2.429	2.573	0.704	1.268	1.418	北西	1.7	無
2016/2/16 4:10	1.638	2.602	2.623	2.428	2.578	0.705	1.267	1.418	北西	1.7	無
2016/2/16 4:20	1.640	2.598	2.616	2.427	2.575	0.705	1.267	1.418	西北西	1.5	無
2016/2/16 4:30	1.638	2.600	2.621	2.428	2.573	0.704	1.266	1.417	北西	0.9	無
2016/2/16 4:40	1.640	2.598	2.615	2.426	2.570	0.704	1.267	1.418	-	CALM	無
2016/2/16 4:50	1.638	2.597	2.618	2.425	2.571	0.703	1.266	1.417	北北西	0.6	無
2016/2/16 5:00	1.638	2.598	2.622	2.430	2.566	0.704	1.268	1.417	-	CALM	無
2016/2/16 5:10	1.638	2.600	2.621	2.428	2.572	0.702	1.265	1.418	北西	0.6	無
2016/2/16 5:20	1.638	2.602	2.619	2.426	2.570	0.704	1.266	1.420	北北西	1.1	無
2016/2/16 5:30	1.638	2.600	2.617	2.428	2.571	0.701	1.267	1.418	東北東	0.8	無
2016/2/16 5:40	1.637	2.597	2.612	2.429	2.568	0.702	1.268	1.418	北東	1.2	無
2016/2/16 5:50	1.637	2.597	2.616	2.426	2.569	0.701	1.266	1.413	北北西	1.2	無
2016/2/16 6:00	1.637	2.593	2.617	2.424	2.569	0.701	1.266	1.417	北西	2.0	無
2016/2/16 6:10	1.635	2.595	2.617	2.427	2.568	0.700	1.267	1.417	西北西	2.0	無
2016/2/16 6:20	1.633	2.595	2.615	2.426	2.569	0.701	1.265	1.418	西北西	2.5	無
2016/2/16 6:30	1.635	2.602	2.619	2.425	2.562	0.701	1.265	1.417	西北西	1.7	無
2016/2/16 6:40	1.635	2.597	2.614	2.425	2.566	0.702	1.266	1.417	南南西	1.5	無
2016/2/16 6:50	1.635	2.597	2.619	2.427	2.565	0.703	1.267	1.418	南南西	1.4	無
2016/2/16 7:00	1.635	2.593	2.616	2.427	2.568	0.702	1.266	1.417	南南西	1.9	無
2016/2/16 7:10	1.637	2.595	2.616	2.430	2.565	0.701	1.265	1.417	南西	2.2	無
2016/2/16 7:20	1.640	2.593	2.617	2.430	2.570	0.702	1.264	1.417	西南西	2.0	無
2016/2/16 7:30	1.640	2.595	2.618	2.427	2.571	0.700	1.267	1.415	西南西	2.0	無
2016/2/16 7:40	1.637	2.597	2.619	2.431	2.568	0.700	1.265	1.417	西南西	2.3	無
2016/2/16 7:50	1.638	2.595	2.619	2.431	2.569	0.699	1.266	1.417	西	2.8	無
2016/2/16 8:00	1.637	2.598	2.620	2.431	2.570	0.699	1.267	1.418	西	2.0	無

風速が0.5m/s未満の場合「CALM」(静穏)、この時の風向を「-」と表記する。

※1 2/15 10:50~13:30 MP-8設備点検に伴う欠測

※2 2/15 18:20~19:00 設備点検に伴う欠測

**Monitoring data by a monitoring car\* at Fukushima Daiichi Nuclear Power Station ( $\mu$  Sv/h)**

- \* The data from monitoring car may deficit as the vehicle may change monitoring point.
- \*About the direction of the wind and the wind velocity,we are measuring with the weather observation meter of the 10m higher.
- \*"-": the wind velocity/"CALM":the wind direction is below 0.5m/s.
- \*\*2/15 18:20 – 18:50 No data due to system inspection.

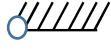

Measuring Point	Measurement Date	$\gamma$ Ray	Neutron Ray	Weather	Wind Direction	Wind Velocity (m/s)
West Gate	2016/2/15 0:00	1.1	<0.01	Fine	WNW	2.9
West Gate	2016/2/15 0:10	1.1	<0.01	Fine	NNE	1.0
West Gate	2016/2/15 0:20	1.1	<0.01	Fine	E	1.3
West Gate	2016/2/15 0:30	1.1	<0.01	Fine	ENE	0.7
West Gate	2016/2/15 0:40	1.1	<0.01	Fine	N	2.2
West Gate	2016/2/15 0:50	1.1	<0.01	Fine	NW	2.1
West Gate	2016/2/15 1:00	1.1	<0.01	Fine	NW	1.1
West Gate	2016/2/15 1:10	1.1	<0.01	Fine	N	3.0
West Gate	2016/2/15 1:20	1.1	<0.01	Fine	N	3.7
West Gate	2016/2/15 1:30	1.1	<0.01	Fine	NNW	4.5
West Gate	2016/2/15 1:40	1.1	<0.01	Fine	NW	4.6
West Gate	2016/2/15 1:50	1.1	<0.01	Fine	WNW	6.1
West Gate	2016/2/15 2:00	1.1	<0.01	Fine	WNW	5.6
West Gate	2016/2/15 2:10	1.1	<0.01	Fine	WNW	6.4
West Gate	2016/2/15 2:20	1.1	<0.01	Fine	WNW	6.4
West Gate	2016/2/15 2:30	1.1	<0.01	Fine	WNW	5.4
West Gate	2016/2/15 2:40	1.1	<0.01	Fine	WNW	4.6
West Gate	2016/2/15 2:50	1.1	<0.01	Fine	WNW	3.6
West Gate	2016/2/15 3:00	1.1	<0.01	Fine	WNW	2.7
West Gate	2016/2/15 3:10	1.1	<0.01	Fine	WNW	2.9
West Gate	2016/2/15 3:20	1.1	<0.01	Fine	WNW	2.2
West Gate	2016/2/15 3:30	1.1	<0.01	Fine	W	2.3
West Gate	2016/2/15 3:40	1.1	<0.01	Fine	WNW	3.4
West Gate	2016/2/15 3:50	1.1	<0.01	Fine	WNW	3.7
West Gate	2016/2/15 4:00	1.1	<0.01	Fine	NW	3.5
West Gate	2016/2/15 4:10	1.1	<0.01	Fine	NW	3.2
West Gate	2016/2/15 4:20	1.1	<0.01	Fine	NW	3.5
West Gate	2016/2/15 4:30	1.1	<0.01	Fine	NW	2.9
West Gate	2016/2/15 4:40	1.1	<0.01	Fine	WNW	3.4
West Gate	2016/2/15 4:50	1.1	<0.01	Fine	WNW	2.5
West Gate	2016/2/15 5:00	1.1	<0.01	Fine	W	2.5
West Gate	2016/2/15 5:10	1.1	<0.01	Fine	WNW	2.1
West Gate	2016/2/15 5:20	1.1	<0.01	Fine	W	1.3
West Gate	2016/2/15 5:30	1.1	<0.01	Fine	WNW	1.6
West Gate	2016/2/15 5:40	1.1	<0.01	Cloudy	WNW	1.6
West Gate	2016/2/15 5:50	1.1	<0.01	Cloudy	NNW	2.3
West Gate	2016/2/15 6:00	1.1	<0.01	Cloudy	N	3.2
West Gate	2016/2/15 6:10	1.1	<0.01	Cloudy	N	2.7
West Gate	2016/2/15 6:20	1.1	<0.01	Cloudy	N	3.2
West Gate	2016/2/15 6:30	1.1	<0.01	Cloudy	N	2.8
West Gate	2016/2/15 6:40	1.1	<0.01	Cloudy	NNW	2.3
West Gate	2016/2/15 6:50	1.1	<0.01	Cloudy	N	2.4
West Gate	2016/2/15 7:00	1.1	<0.01	Cloudy	N	3.5
West Gate	2016/2/15 7:10	1.1	<0.01	Cloudy	NNW	3.8
West Gate	2016/2/15 7:20	1.1	<0.01	Cloudy	NNW	3.0
West Gate	2016/2/15 7:30	1.1	<0.01	Cloudy	N	2.4
West Gate	2016/2/15 7:40	1.1	<0.01	Cloudy	NNW	2.6
West Gate	2016/2/15 7:50	1.1	<0.01	Cloudy	NNW	3.2
West Gate	2016/2/15 8:00	1.1	<0.01	Cloudy	NNW	2.4
West Gate	2016/2/15 8:10	1.1	<0.01	Cloudy	N	2.6
West Gate	2016/2/15 8:20	1.1	<0.01	Cloudy	N	2.8
West Gate	2016/2/15 8:30	1.1	<0.01	Cloudy	N	2.4
West Gate	2016/2/15 8:40	1.1	<0.01	Cloudy	N	3.0
West Gate	2016/2/15 8:50	1.1	<0.01	Cloudy	N	2.6
West Gate	2016/2/15 9:00	1.1	<0.01	Cloudy	NNW	2.4
West Gate	2016/2/15 9:10	1.1	<0.01	Cloudy	N	3.9
West Gate	2016/2/15 9:20	1.1	<0.01	Cloudy	NNW	4.1
West Gate	2016/2/15 9:30	1.1	<0.01	Cloudy	NNW	2.9
West Gate	2016/2/15 9:40	1.1	<0.01	Cloudy	NNW	3.0
West Gate	2016/2/15 9:50	1.1	<0.01	Cloudy	N	4.2
West Gate	2016/2/15 10:00	1.1	<0.01	Cloudy	NNW	3.4
West Gate	2016/2/15 10:10	1.1	<0.01	Cloudy	NNW	2.7
West Gate	2016/2/15 10:20	1.1	<0.01	Cloudy	NNW	3.9
West Gate	2016/2/15 10:30	1.1	<0.01	Cloudy	NNW	4.2
West Gate	2016/2/15 10:40	1.1	<0.01	Cloudy	NNW	3.6
West Gate	2016/2/15 10:50	1.1	<0.01	Cloudy	NNW	4.2
West Gate	2016/2/15 11:00	1.1	<0.01	Cloudy	NNW	4.2
West Gate	2016/2/15 11:10	1.1	<0.01	Cloudy	NNW	3.6

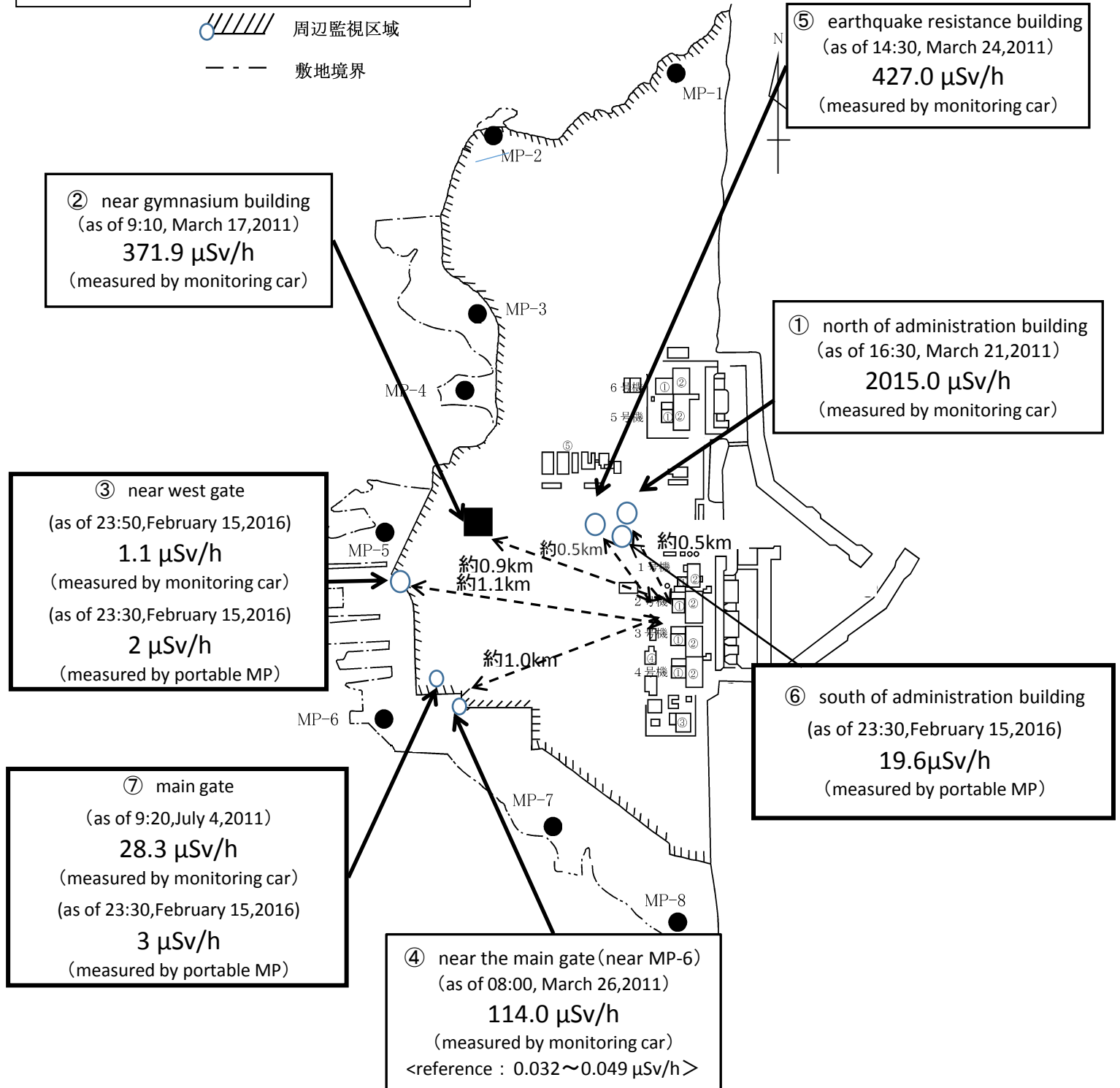
Measuring Point	Measurement Date	γ Ray	Neutron Ray	Weather	Wind Direction	Wind Velocity (m/s)
West Gate	2016/2/15 11:20	1.1	<0.01	Cloudy	NNW	2.7
West Gate	2016/2/15 11:30	1.1	<0.01	Cloudy	NW	3.1
West Gate	2016/2/15 11:40	1.1	<0.01	Cloudy	WNW	5.4
West Gate	2016/2/15 11:50	1.1	<0.01	Cloudy	NW	4.3
West Gate	2016/2/15 12:00	1.1	<0.01	Cloudy	WNW	4.0
West Gate	2016/2/15 12:10	1.1	<0.01	Cloudy	WNW	4.5
West Gate	2016/2/15 12:20	1.1	<0.01	Cloudy	NW	3.8
West Gate	2016/2/15 12:30	1.1	<0.01	Cloudy	NW	3.7
West Gate	2016/2/15 12:40	1.1	<0.01	Cloudy	WNW	4.4
West Gate	2016/2/15 12:50	1.1	<0.01	Cloudy	WNW	4.4
West Gate	2016/2/15 13:00	1.1	<0.01	Cloudy	NW	3.9
West Gate	2016/2/15 13:10	1.1	<0.01	Cloudy	NNW	3.9
West Gate	2016/2/15 13:20	1.1	<0.01	Cloudy	NNW	4.5
West Gate	2016/2/15 13:30	1.1	<0.01	Cloudy	NW	3.1
West Gate	2016/2/15 13:40	1.1	<0.01	Cloudy	NW	3.4
West Gate	2016/2/15 13:50	1.1	<0.01	Cloudy	NW	3.8
West Gate	2016/2/15 14:00	1.1	<0.01	Cloudy	NNW	3.7
West Gate	2016/2/15 14:10	1.1	<0.01	Cloudy	NNW	3.0
West Gate	2016/2/15 14:20	1.1	<0.01	Cloudy	NNW	3.1
West Gate	2016/2/15 14:30	1.1	<0.01	Cloudy	NW	3.1
West Gate	2016/2/15 14:40	1.1	<0.01	Cloudy	NW	2.4
West Gate	2016/2/15 14:50	1.1	<0.01	Cloudy	NW	2.8
West Gate	2016/2/15 15:00	1.1	<0.01	Cloudy	NW	3.4
West Gate	2016/2/15 15:10	1.1	<0.01	Cloudy	NW	3.0
West Gate	2016/2/15 15:20	1.1	<0.01	Cloudy	NNW	2.2
West Gate	2016/2/15 15:30	1.1	<0.01	Cloudy	NNW	2.1
West Gate	2016/2/15 15:40	1.1	<0.01	Cloudy	NNW	2.5
West Gate	2016/2/15 15:50	1.1	<0.01	Cloudy	NNW	2.5
West Gate	2016/2/15 16:00	1.1	<0.01	Cloudy	NNW	2.2
West Gate	2016/2/15 16:10	1.1	<0.01	Cloudy	NNW	1.9
West Gate	2016/2/15 16:20	1.1	<0.01	Cloudy	N	2.7
West Gate	2016/2/15 16:30	1.1	<0.01	Cloudy	NNW	1.6
West Gate	2016/2/15 16:40	1.1	<0.01	Cloudy	NNW	1.4
West Gate	2016/2/15 16:50	1.1	<0.01	Cloudy	NNW	1.4
West Gate	2016/2/15 17:00	1.1	<0.01	Cloudy	NNW	1.0
West Gate	2016/2/15 17:10	1.1	<0.01	Cloudy	N	0.8
West Gate	2016/2/15 17:20	1.1	<0.01	Cloudy	N	1.0
West Gate	2016/2/15 17:30	1.1	<0.01	Cloudy	NNE	1.0
West Gate	2016/2/15 17:40	1.1	<0.01	Cloudy	NNW	1.0
West Gate	2016/2/15 17:50	1.1	<0.01	Cloudy	-	CALM
West Gate	2016/2/15 18:00	1.1	<0.01	Cloudy	WNW	1.0
West Gate	2016/2/15 18:10	1.1	<0.01	Cloudy	NW	1.3
West Gate	2016/2/15 18:20	1.1	<0.01	Cloudy	**	**
West Gate	2016/2/15 18:30	1.1	<0.01	Cloudy	**	**
West Gate	2016/2/15 18:40	1.1	<0.01	Cloudy	**	**
West Gate	2016/2/15 18:50	1.1	<0.01	Cloudy	**	**
West Gate	2016/2/15 19:00	1.1	<0.01	Cloudy	NW	1.7
West Gate	2016/2/15 19:10	1.1	<0.01	Cloudy	NNW	1.6
West Gate	2016/2/15 19:20	1.1	<0.01	Cloudy	NNW	1.7
West Gate	2016/2/15 19:30	1.1	<0.01	Cloudy	NNW	1.8
West Gate	2016/2/15 19:40	1.1	<0.01	Cloudy	NW	1.4
West Gate	2016/2/15 19:50	1.1	<0.01	Cloudy	NNW	1.5
West Gate	2016/2/15 20:00	1.1	<0.01	Cloudy	N	2.5
West Gate	2016/2/15 20:10	1.1	<0.01	Cloudy	N	3.0
West Gate	2016/2/15 20:20	1.1	<0.01	Cloudy	N	3.2
West Gate	2016/2/15 20:30	1.1	<0.01	Cloudy	N	2.5
West Gate	2016/2/15 20:40	1.1	<0.01	Cloudy	N	2.8
West Gate	2016/2/15 20:50	1.1	<0.01	Cloudy	N	2.1
West Gate	2016/2/15 21:00	1.1	<0.01	Cloudy	N	2.0
West Gate	2016/2/15 21:10	1.1	<0.01	Cloudy	N	1.7
West Gate	2016/2/15 21:20	1.1	<0.01	Cloudy	NNW	1.3
West Gate	2016/2/15 21:30	1.1	<0.01	Cloudy	NW	0.7
West Gate	2016/2/15 21:40	1.1	<0.01	Cloudy	NW	1.2
West Gate	2016/2/15 21:50	1.1	<0.01	Cloudy	NNW	1.0
West Gate	2016/2/15 22:00	1.1	<0.01	Cloudy	NW	1.1
West Gate	2016/2/15 22:10	1.1	<0.01	Cloudy	NNW	0.8
West Gate	2016/2/15 22:20	1.1	<0.01	Cloudy	NNW	1.6
West Gate	2016/2/15 22:30	1.1	<0.01	Cloudy	NNW	1.5
West Gate	2016/2/15 22:40	1.1	<0.01	Cloudy	NNW	2.1
West Gate	2016/2/15 22:50	1.1	<0.01	Cloudy	N	2.4
West Gate	2016/2/15 23:00	1.1	<0.01	Cloudy	NNW	1.8
West Gate	2016/2/15 23:10	1.1	<0.01	Fine	N	1.8
West Gate	2016/2/15 23:20	1.1	<0.01	Fine	NNW	1.3
West Gate	2016/2/15 23:30	1.1	<0.01	Fine	NNW	1.2
West Gate	2016/2/15 23:40	1.1	<0.01	Fine	NNW	1.5
West Gate	2016/2/15 23:50	1.1	<0.01	Fine	NNW	1.4

# Fukushima Daiichi Nuclear Power Plant

2016/2/15  
as of 23:50

周辺監視区域: supervised outside area  
敷地境界: site boundary

 周辺監視区域  
 敷地境界



※Reference data indicate the normal fluctuation range of airborne radiation rate.