

Fixed point Monitoring Status by Temporary Monitoring Post at Fukushima Daiichi Nuclear Power Station

Date	Radiation Dose Rate (μ Sv/h) At the Main Buiding	Radiation Dose Rate (μ Sv/h) At the Main Gate	Radiation Dose Rate (μ Sv/h) At the West Gate
2016/2/14 0:00	20	3	2
2016/2/14 0:30	20	3	2
2016/2/14 1:00	20	3	2
2016/2/14 1:30	20	3	2
2016/2/14 2:00	20	3	2
2016/2/14 2:30	20	3	2
2016/2/14 3:00	20	3	2
2016/2/14 3:30	20	3	2
2016/2/14 4:00	20	3	2
2016/2/14 4:30	20	3	2
2016/2/14 5:00	20	3	2
2016/2/14 5:30	20	3	2
2016/2/14 6:00	20	3	2
2016/2/14 6:30	20	3	2
2016/2/14 7:00	20	3	2
2016/2/14 7:30	20	3	2
2016/2/14 8:00	20	3	2
2016/2/14 8:30	20	3	2
2016/2/14 9:00	20	3	2
2016/2/14 9:30	20	3	2
2016/2/14 10:00	20	3	2
2016/2/14 10:30	20	3	2
2016/2/14 11:00	20	3	2
2016/2/14 11:30	20	3	2
2016/2/14 12:00	20	3	2
2016/2/14 12:30	20	3	2
2016/2/14 13:00	21	3	2
2016/2/14 13:30	21	3	2
2016/2/14 14:00	21	3	2
2016/2/14 14:30	21	3	2
2016/2/14 15:00	21	3	2
2016/2/14 15:30	20	3	2
2016/2/14 16:00	20	3	2
2016/2/14 16:30	20	3	2
2016/2/14 17:00	20	3	2
2016/2/14 17:30	20	3	2
2016/2/14 18:00	20	3	2
2016/2/14 18:30	20	3	2
2016/2/14 19:00	20	3	2
2016/2/14 19:30	20	3	2
2016/2/14 20:00	20	3	2
2016/2/14 20:30	20	3	2
2016/2/14 21:00	20	3	2
2016/2/14 21:30	20	3	2
2016/2/14 22:00	20	3	2
2016/2/14 22:30	20	3	2
2016/2/14 23:00	20	3	2
2016/2/14 23:30	20	3	2

福島第一原子力発電所 モニタリングポスト空間線量率

単位: $\mu\text{Sv/h}$

単位: m/s

日時	MP								スタック		感雨
	MP-1	MP-2	MP-3	MP-4	MP-5	MP-6	MP-7	MP-8	風向	風速	
2016/2/14 8:00	1.643	2.587	2.611	2.414	2.562	0.717	1.267	1.425	南	13.0	無
2016/2/14 8:10	1.642	2.590	2.609	2.413	2.557	0.717	1.268	1.425	南	13.1	無
2016/2/14 8:20	1.648	2.592	2.608	2.412	2.559	0.718	1.268	1.427	南	11.6	有
2016/2/14 8:30	1.647	2.587	2.609	2.414	2.561	0.718	1.268	1.427	南南東	12.2	有
2016/2/14 8:40	1.647	2.588	2.607	2.414	2.558	0.716	1.268	1.427	南	11.3	無
2016/2/14 8:50	1.643	2.588	2.611	2.414	2.560	0.718	1.266	1.425	南南東	14.1	無
2016/2/14 9:00	1.645	2.590	2.613	2.414	2.557	0.715	1.265	1.425	南	13.1	有
2016/2/14 9:10	1.643	2.588	2.606	2.413	2.560	0.715	1.266	1.425	南南東	13.5	無
2016/2/14 9:20	1.643	2.590	2.609	2.414	2.557	0.718	1.266	1.425	南	13.3	有
2016/2/14 9:30	1.645	2.580	2.603	2.412	2.553	0.716	1.267	1.427	南	13.0	有
2016/2/14 9:40	1.642	2.572	2.591	2.409	2.539	0.714	1.265	1.425	南	11.4	有
2016/2/14 9:50	1.640	2.562	2.584	2.405	2.530	0.715	1.265	1.425	南	10.4	有
2016/2/14 10:00	1.640	2.562	2.582	2.400	2.528	0.715	1.264	1.427	南	10.0	有
2016/2/14 10:10	1.640	2.563	2.582	2.402	2.526	0.715	1.265	1.427	南	10.1	無
2016/2/14 10:20	1.640	2.560	2.584	2.403	2.527	0.718	1.265	1.427	南	9.6	有
2016/2/14 10:30	1.640	2.563	2.587	2.403	2.530	0.716	1.266	1.425	南	8.2	有
2016/2/14 10:40	1.642	2.563	2.588	2.405	2.531	0.719	1.268	1.425	南	8.7	有
2016/2/14 10:50	1.643	2.565	2.585	2.405	2.533	0.718	1.266	1.427	南	7.6	無
2016/2/14 11:00	1.642	2.565	2.586	2.406	2.533	0.721	1.266	1.425	南	6.9	有
2016/2/14 11:10	1.643	2.565	2.590	2.405	2.534	0.719	1.266	1.427	南南東	8.3	無
2016/2/14 11:20	1.642	2.565	2.588	2.406	2.536	0.720	1.268	1.427	南	8.0	無
2016/2/14 11:30	1.642	2.568	2.590	2.406	2.536	0.720	1.268	1.427	南南西	5.7	無
2016/2/14 11:40	1.642	2.568	2.587	2.409	2.538	0.719	1.267	1.425	南	5.3	無
2016/2/14 11:50	1.642	2.568	2.589	2.409	2.536	0.717	1.268	1.427	南南東	7.3	無
2016/2/14 12:00	1.642	2.565	2.591	2.403	2.543	0.719	1.268	1.425	南南東	7.7	無
2016/2/14 12:10	1.643	2.572	2.591	2.407	2.540	0.719	1.269	1.427	南	8.9	無
2016/2/14 12:20	1.642	2.572	2.596	2.411	2.544	0.720	1.268	1.427	南	7.1	無
2016/2/14 12:30	1.645	2.575	2.599	2.408	2.549	0.720	1.269	1.428	南	6.0	無
2016/2/14 12:40	1.647	2.578	2.601	2.416	2.554	0.720	1.270	1.427	南西	7.9	無
2016/2/14 12:50	1.645	2.580	2.605	2.415	2.555	0.720	1.271	1.428	南西	7.3	無
2016/2/14 13:00	1.643	2.582	2.603	2.415	2.554	0.720	1.272	1.428	南西	5.2	無
2016/2/14 13:10	1.647	2.582	2.607	2.410	2.553	0.720	1.272	1.430	南西	7.7	無
2016/2/14 13:20	1.648	2.578	2.604	2.416	2.554	0.720	1.272	1.428	西南西	7.6	無
2016/2/14 13:30	1.647	2.583	2.603	2.417	2.551	0.720	1.274	1.427	南西	6.9	無
2016/2/14 13:40	1.647	2.587	2.600	2.420	2.555	0.718	1.273	1.428	西	6.5	無
2016/2/14 13:50	1.647	2.585	2.601	2.420	2.554	0.716	1.274	1.427	西南西	7.7	無
2016/2/14 14:00	1.645	2.582	2.604	2.418	2.555	0.719	1.273	1.430	西南西	6.6	無

福島第一原子力発電所 モニタリングポスト空間線量率

単位: $\mu\text{Sv/h}$

単位: m/s

日時	MP								スタック		感雨
	MP-1	MP-2	MP-3	MP-4	MP-5	MP-6	MP-7	MP-8	風向	風速	
2016/2/14 14:10	1.648	2.583	2.611	2.419	2.556	0.717	1.273	1.427	西南西	5.3	無
2016/2/14 14:20	1.647	2.582	2.607	2.419	2.558	0.717	1.275	1.428	西南西	5.5	無
2016/2/14 14:30	1.647	2.582	2.611	2.419	2.556	0.719	1.274	1.430	西	5.1	無
2016/2/14 14:40	1.647	2.585	2.608	2.418	2.556	0.718	1.273	1.430	西	6.4	無
2016/2/14 14:50	1.648	2.585	2.612	2.419	2.559	0.719	1.272	1.428	西	7.3	無
2016/2/14 15:00	1.650	2.587	2.613	2.421	2.558	0.718	1.273	1.428	西	8.5	無
2016/2/14 15:10	1.647	2.587	2.612	2.423	2.557	0.717	1.272	1.430	西南西	10.7	無
2016/2/14 15:20	1.647	2.588	2.612	2.420	2.558	0.718	1.272	1.428	西	10.5	無
2016/2/14 15:30	1.645	2.588	2.611	2.422	2.561	0.718	1.274	1.427	西北西	11.6	無
2016/2/14 15:40	1.648	2.588	2.616	2.424	2.561	0.719	1.271	1.428	西北西	11.3	無
2016/2/14 15:50	1.647	2.590	2.615	2.421	2.561	0.720	1.273	1.430	西	10.6	無
2016/2/14 16:00	1.647	2.588	2.616	2.426	2.561	0.717	1.274	1.430	西北西	11.6	無
2016/2/14 16:10	1.652	2.590	2.616	2.419	2.562	0.720	1.274	1.430	西北西	9.0	無
2016/2/14 16:20	1.648	2.587	2.615	2.421	2.562	0.719	1.274	1.428	西北西	8.8	無
2016/2/14 16:30	1.648	2.592	2.619	2.423	2.565	0.719	1.272	1.428	西北西	11.3	無
2016/2/14 16:40	1.648	2.592	2.615	2.424	2.568	0.719	1.272	1.430	西北西	9.5	無
2016/2/14 16:50	1.650	2.588	2.618	2.418	2.562	0.719	1.273	1.428	西北西	7.9	無
2016/2/14 17:00	1.650	2.588	2.617	2.422	2.566	0.717	1.272	1.432	西北西	7.2	無
2016/2/14 17:10	1.647	2.592	2.616	2.423	2.568	0.717	1.273	1.430	西北西	7.0	無
2016/2/14 17:20	1.648	2.593	2.619	2.429	2.561	0.717	1.273	1.428	北西	7.0	無
2016/2/14 17:30	1.652	2.588	2.618	2.429	2.566	0.720	1.273	1.428	北西	4.8	無
2016/2/14 17:40	1.645	2.593	2.618	2.427	2.567	0.717	1.271	1.428	西北西	6.3	無
2016/2/14 17:50	1.647	2.595	2.616	2.427	2.568	0.720	1.274	1.428	西北西	10.0	無
2016/2/14 18:00	1.650	2.590	2.616	2.427	2.569	0.720	1.273	1.428	西北西	10.7	無
2016/2/14 18:10	1.648	2.592	2.615	2.424	2.569	0.720	1.272	1.430	西北西	12.0	無
2016/2/14 18:20	1.650	2.593	2.618	2.426	2.567	0.721	1.271	1.428	西北西	13.5	無
2016/2/14 18:30	1.650	2.597	2.620	2.427	2.567	0.719	1.271	1.428	西北西	10.4	無
2016/2/14 18:40	1.650	2.593	2.620	2.426	2.567	0.719	1.271	1.432	西北西	11.6	無
2016/2/14 18:50	1.647	2.592	2.616	2.427	2.567	0.720	1.272	1.428	西北西	11.0	無
2016/2/14 19:00	1.647	2.593	2.616	2.429	2.571	0.719	1.271	1.430	西北西	11.0	無
2016/2/14 19:10	1.650	2.595	2.620	2.428	2.566	0.719	1.270	1.430	西北西	11.7	無
2016/2/14 19:20	1.647	2.595	2.618	2.427	2.573	0.718	1.271	1.428	西北西	10.9	無
2016/2/14 19:30	1.648	2.592	2.620	2.432	2.572	0.717	1.270	1.427	西北西	10.0	無
2016/2/14 19:40	1.647	2.593	2.617	2.428	2.572	0.720	1.269	1.430	西北西	10.5	無
2016/2/14 19:50	1.650	2.595	2.619	2.429	2.573	0.719	1.271	1.430	西北西	10.5	無
2016/2/14 20:00	1.650	2.595	2.620	2.428	2.573	0.719	1.273	1.428	西北西	7.6	無

福島第一原子力発電所 モニタリングポスト空間線量率

単位: $\mu\text{Sv/h}$

単位: m/s

日時	MP								スタック		感雨
	MP-1	MP-2	MP-3	MP-4	MP-5	MP-6	MP-7	MP-8	風向	風速	
2016/2/14 20:10	1.648	2.595	2.619	2.431	2.573	0.721	1.270	1.430	西北西	9.2	無
2016/2/14 20:20	1.650	2.597	2.618	2.430	2.574	0.721	1.274	1.428	西北西	7.9	無
2016/2/14 20:30	1.650	2.593	2.620	2.430	2.573	0.720	1.272	1.428	西北西	10.2	無
2016/2/14 20:40	1.648	2.593	2.621	2.429	2.576	0.718	1.270	1.428	西北西	8.8	無
2016/2/14 20:50	1.648	2.598	2.621	2.429	2.574	0.719	1.270	1.430	西北西	7.5	無
2016/2/14 21:00	1.647	2.598	2.621	2.434	2.574	0.720	1.274	1.428	西北西	10.0	無
2016/2/14 21:10	1.647	2.595	2.624	2.431	2.566	0.718	1.272	1.428	西北西	8.8	無
2016/2/14 21:20	1.645	2.595	2.622	2.430	2.576	0.721	1.270	1.428	西北西	8.3	無
2016/2/14 21:30	1.648	2.595	2.620	2.431	2.572	0.720	1.271	1.428	西北西	8.3	無
2016/2/14 21:40	1.647	2.593	2.621	2.432	2.572	0.718	1.272	1.432	北西	10.9	無
2016/2/14 21:50	1.648	2.598	2.623	2.433	2.575	0.717	1.273	1.428	西北西	7.8	無
2016/2/14 22:00	1.645	2.598	2.621	2.430	2.575	0.719	1.271	1.432	西北西	8.2	無
2016/2/14 22:10	1.645	2.595	2.622	2.429	2.577	0.718	1.272	1.428	北西	9.5	無
2016/2/14 22:20	1.648	2.598	2.622	2.430	2.573	0.717	1.273	1.430	北西	9.3	無
2016/2/14 22:30	1.647	2.597	2.622	2.431	2.573	0.718	1.273	1.427	北西	6.1	無
2016/2/14 22:40	1.652	2.593	2.623	2.433	2.570	0.718	1.273	1.430	西北西	3.9	無
2016/2/14 22:50	1.647	2.595	2.625	2.434	2.571	0.717	1.273	1.428	西北西	3.5	無
2016/2/14 23:00	1.645	2.600	2.620	2.435	2.575	0.719	1.273	1.430	西北西	5.3	無
2016/2/14 23:10	1.645	2.598	2.625	2.432	2.576	0.719	1.274	1.427	北西	4.0	無
2016/2/14 23:20	1.647	2.602	2.624	2.436	2.572	0.718	1.275	1.428	北西	6.8	無
2016/2/14 23:30	1.645	2.600	2.623	2.430	2.575	0.717	1.274	1.428	北西	4.5	無
2016/2/14 23:40	1.648	2.595	2.623	2.431	2.572	0.718	1.274	1.430	北西	7.9	無
2016/2/14 23:50	1.647	2.600	2.625	2.437	2.573	0.718	1.274	1.428	北西	6.5	無
2016/2/15 0:00	1.647	2.597	2.626	2.430	2.576	0.718	1.272	1.428	北西	5.7	無
2016/2/15 0:10	1.650	2.597	2.622	2.436	2.577	0.718	1.271	1.428	北	2.6	無
2016/2/15 0:20	1.650	2.597	2.623	2.434	2.576	0.718	1.270	1.427	北東	0.6	無
2016/2/15 0:30	1.648	2.600	2.625	2.434	2.579	0.718	1.273	1.428	北東	2.6	無
2016/2/15 0:40	1.648	2.598	2.623	2.433	2.575	0.717	1.271	1.428	北	3.7	無
2016/2/15 0:50	1.647	2.598	2.623	2.432	2.574	0.718	1.272	1.428	北西	3.8	無
2016/2/15 1:00	1.647	2.602	2.620	2.436	2.569	0.719	1.274	1.428	北	1.2	無
2016/2/15 1:10	1.647	2.598	2.620	2.429	2.575	0.717	1.272	1.430	北北西	4.1	無
2016/2/15 1:20	1.650	2.605	2.625	2.432	2.573	0.718	1.272	1.428	北北西	6.2	無
2016/2/15 1:30	1.650	2.602	2.622	2.432	2.572	0.717	1.272	1.428	北北西	7.3	無
2016/2/15 1:40	1.648	2.598	2.623	2.434	2.575	0.719	1.271	1.428	北西	9.8	無
2016/2/15 1:50	1.648	2.602	2.622	2.437	2.575	0.718	1.270	1.430	西北西	11.8	無
2016/2/15 2:00	1.650	2.598	2.627	2.437	2.573	0.716	1.274	1.430	北西	11.6	無

福島第一原子力発電所 モニタリングポスト空間線量率

単位: $\mu\text{Sv/h}$

単位: m/s

日時	MP								スタック		感雨
	MP-1	MP-2	MP-3	MP-4	MP-5	MP-6	MP-7	MP-8	風向	風速	
2016/2/15 2:10	1.650	2.598	2.622	2.432	2.577	0.716	1.272	1.428	西北西	13.0	無
2016/2/15 2:20	1.645	2.605	2.626	2.436	2.584	0.717	1.272	1.428	西北西	12.7	無
2016/2/15 2:30	1.650	2.603	2.628	2.437	2.575	0.716	1.271	1.428	西北西	9.5	無
2016/2/15 2:40	1.648	2.603	2.626	2.435	2.577	0.717	1.271	1.430	西北西	7.6	無
2016/2/15 2:50	1.648	2.602	2.624	2.437	2.581	0.718	1.272	1.430	北西	5.9	無
2016/2/15 3:00	1.645	2.600	2.625	2.434	2.576	0.716	1.273	1.432	北西	6.7	無
2016/2/15 3:10	1.648	2.602	2.628	2.436	2.579	0.716	1.271	1.432	西北西	5.1	無
2016/2/15 3:20	1.650	2.603	2.621	2.439	2.578	0.718	1.271	1.428	西北西	4.0	無
2016/2/15 3:30	1.648	2.603	2.625	2.436	2.580	0.717	1.271	1.430	西	3.9	無
2016/2/15 3:40	1.650	2.598	2.625	2.437	2.577	0.719	1.273	1.430	西北西	5.8	無
2016/2/15 3:50	1.650	2.603	2.626	2.436	2.579	0.717	1.274	1.430	西北西	7.3	無
2016/2/15 4:00	1.648	2.607	2.626	2.437	2.575	0.716	1.272	1.430	北西	7.5	無
2016/2/15 4:10	1.648	2.605	2.629	2.434	2.579	0.716	1.272	1.427	北西	9.2	無
2016/2/15 4:20	1.648	2.602	2.627	2.438	2.582	0.716	1.272	1.428	北西	7.5	無
2016/2/15 4:30	1.652	2.605	2.628	2.435	2.579	0.715	1.274	1.428	北西	6.3	無
2016/2/15 4:40	1.648	2.603	2.625	2.440	2.575	0.716	1.274	1.428	北西	6.4	無
2016/2/15 4:50	1.648	2.607	2.626	2.437	2.580	0.718	1.272	1.430	北西	5.0	無
2016/2/15 5:00	1.648	2.603	2.624	2.438	2.576	0.718	1.273	1.430	西北西	6.4	無
2016/2/15 5:10	1.650	2.605	2.624	2.438	2.577	0.715	1.271	1.428	西北西	5.4	無
2016/2/15 5:20	1.648	2.607	2.628	2.434	2.579	0.715	1.273	1.428	西北西	3.8	無
2016/2/15 5:30	1.648	2.603	2.627	2.438	2.581	0.716	1.271	1.432	北西	3.5	無
2016/2/15 5:40	1.647	2.603	2.625	2.435	2.581	0.715	1.274	1.432	北西	4.4	無
2016/2/15 5:50	1.648	2.607	2.629	2.435	2.577	0.711	1.273	1.430	北西	5.1	無
2016/2/15 6:00	1.648	2.605	2.625	2.438	2.577	0.711	1.272	1.430	北	5.7	無
2016/2/15 6:10	1.647	2.600	2.625	2.432	2.573	0.712	1.272	1.432	北	4.6	無
2016/2/15 6:20	1.647	2.602	2.625	2.437	2.575	0.711	1.271	1.430	北	6.0	無
2016/2/15 6:30	1.647	2.602	2.624	2.434	2.573	0.712	1.271	1.428	北北西	6.3	無
2016/2/15 6:40	1.647	2.603	2.624	2.433	2.576	0.712	1.273	1.428	北北西	6.0	無
2016/2/15 6:50	1.647	2.603	2.624	2.434	2.576	0.713	1.274	1.428	北北西	4.3	無
2016/2/15 7:00	1.647	2.603	2.623	2.437	2.576	0.713	1.269	1.428	北北西	7.3	無
2016/2/15 7:10	1.648	2.602	2.627	2.434	2.580	0.713	1.273	1.430	北西	7.8	無
2016/2/15 7:20	1.647	2.602	2.621	2.434	2.579	0.713	1.268	1.428	北北西	6.6	無
2016/2/15 7:30	1.647	2.605	2.626	2.436	2.575	0.710	1.270	1.427	北北西	4.5	無
2016/2/15 7:40	1.645	2.603	2.625	2.436	2.577	0.710	1.271	1.428	北北西	5.8	無
2016/2/15 7:50	1.647	2.602	2.621	2.435	2.579	0.709	1.270	1.428	北北西	5.9	無
2016/2/15 8:00	1.645	2.603	2.624	2.435	2.578	0.709	1.269	1.428	北北西	5.3	無

風速が0.5m/s未満の場合「CALM」(静穏)、この時の風向を「-」と表記する。

Monitoring data by a monitoring car* at Fukushima Daiichi Nuclear Power Station (μ Sv/h)

* The data from monitoring car may deficit as the vehicle may change monitoring point.

*About the direction of the wind and the wind velocity,we are measuring with the weather observation meter of the 10m higher.

*"-": the wind velocity/"CALM":the wind direction is below 0.5m/s.

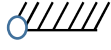

Measuring Point	Measurement Date	γ Ray	Neutron Ray	Weather	Wind Direction	Wind Velocity (m/s)
West Gate	2016/2/14 0:00	1.1	<0.01	Rain	ENE	2.0
West Gate	2016/2/14 0:10	1.1	<0.01	Rain	ENE	1.8
West Gate	2016/2/14 0:20	1.1	<0.01	Rain	ESE	2.0
West Gate	2016/2/14 0:30	1.1	<0.01	Rain	SE	1.5
West Gate	2016/2/14 0:40	1.1	<0.01	Rain	SSE	1.2
West Gate	2016/2/14 0:50	1.1	<0.01	Rain	SSW	1.2
West Gate	2016/2/14 1:00	1.1	<0.01	Cloudy	SSW	1.6
West Gate	2016/2/14 1:10	1.1	<0.01	Cloudy	S	2.5
West Gate	2016/2/14 1:20	1.1	<0.01	Rain	S	2.7
West Gate	2016/2/14 1:30	1.1	<0.01	Cloudy	S	2.8
West Gate	2016/2/14 1:40	1.1	<0.01	Cloudy	SSW	2.7
West Gate	2016/2/14 1:50	1.1	<0.01	Cloudy	S	3.0
West Gate	2016/2/14 2:00	1.1	<0.01	Cloudy	S	3.2
West Gate	2016/2/14 2:10	1.1	<0.01	Cloudy	S	3.2
West Gate	2016/2/14 2:20	1.1	<0.01	Cloudy	S	2.8
West Gate	2016/2/14 2:30	1.1	<0.01	Cloudy	S	3.0
West Gate	2016/2/14 2:40	1.1	<0.01	Cloudy	S	2.9
West Gate	2016/2/14 2:50	1.1	<0.01	Rain	S	3.9
West Gate	2016/2/14 3:00	1.1	<0.01	Rain	S	4.4
West Gate	2016/2/14 3:10	1.1	<0.01	Rain	S	3.9
West Gate	2016/2/14 3:20	1.1	<0.01	Rain	S	2.9
West Gate	2016/2/14 3:30	1.1	<0.01	Cloudy	SSE	2.7
West Gate	2016/2/14 3:40	1.1	<0.01	Rain	SSE	2.8
West Gate	2016/2/14 3:50	1.1	<0.01	Cloudy	SE	2.1
West Gate	2016/2/14 4:00	1.1	<0.01	Cloudy	S	4.2
West Gate	2016/2/14 4:10	1.1	<0.01	Cloudy	S	5.9
West Gate	2016/2/14 4:20	1.1	<0.01	Cloudy	S	6.3
West Gate	2016/2/14 4:30	1.1	<0.01	Cloudy	S	5.7
West Gate	2016/2/14 4:40	1.1	<0.01	Cloudy	S	5.4
West Gate	2016/2/14 4:50	1.1	<0.01	Rain	S	5.3
West Gate	2016/2/14 5:00	1.1	<0.01	Rain	S	5.7
West Gate	2016/2/14 5:10	1.1	<0.01	Cloudy	S	6.3
West Gate	2016/2/14 5:20	1.1	<0.01	Cloudy	S	6.2
West Gate	2016/2/14 5:30	1.1	<0.01	Cloudy	S	5.7
West Gate	2016/2/14 5:40	1.1	<0.01	Cloudy	S	5.9
West Gate	2016/2/14 5:50	1.1	<0.01	Cloudy	S	5.4
West Gate	2016/2/14 6:00	1.1	<0.01	Cloudy	S	5.7
West Gate	2016/2/14 6:10	1.1	<0.01	Rain	S	5.6
West Gate	2016/2/14 6:20	1.1	<0.01	Rain	S	4.0
West Gate	2016/2/14 6:30	1.1	<0.01	Cloudy	S	4.9
West Gate	2016/2/14 6:40	1.1	<0.01	Cloudy	S	6.3
West Gate	2016/2/14 6:50	1.1	<0.01	Cloudy	SSE	6.3
West Gate	2016/2/14 7:00	1.1	<0.01	Cloudy	S	6.2
West Gate	2016/2/14 7:10	1.1	<0.01	Cloudy	S	5.6
West Gate	2016/2/14 7:20	1.1	<0.01	Cloudy	S	5.2
West Gate	2016/2/14 7:30	1.1	<0.01	Cloudy	S	5.4
West Gate	2016/2/14 7:40	1.1	<0.01	Cloudy	S	5.8
West Gate	2016/2/14 7:50	1.1	<0.01	Cloudy	S	6.5
West Gate	2016/2/14 8:00	1.1	<0.01	Cloudy	S	5.6
West Gate	2016/2/14 8:10	1.1	<0.01	Cloudy	S	6.3
West Gate	2016/2/14 8:20	1.1	<0.01	Rain	SSE	6.3
West Gate	2016/2/14 8:30	1.1	<0.01	Rain	SSE	6.0
West Gate	2016/2/14 8:40	1.1	<0.01	Cloudy	SSE	6.1
West Gate	2016/2/14 8:50	1.1	<0.01	Cloudy	SSE	6.5
West Gate	2016/2/14 9:00	1.1	<0.01	Rain	S	5.7
West Gate	2016/2/14 9:10	1.1	<0.01	Cloudy	S	6.1
West Gate	2016/2/14 9:20	1.1	<0.01	Rain	S	5.3
West Gate	2016/2/14 9:30	1.1	<0.01	Rain	S	4.1
West Gate	2016/2/14 9:40	1.1	<0.01	Rain	S	4.0
West Gate	2016/2/14 9:50	1.1	<0.01	Rain	S	3.8
West Gate	2016/2/14 10:00	1.1	<0.01	Rain	S	3.1
West Gate	2016/2/14 10:10	1.1	<0.01	Cloudy	S	2.8
West Gate	2016/2/14 10:20	1.1	<0.01	Rain	S	2.9
West Gate	2016/2/14 10:30	1.1	<0.01	Rain	S	2.7
West Gate	2016/2/14 10:40	1.1	<0.01	Rain	S	3.4
West Gate	2016/2/14 10:50	1.1	<0.01	Cloudy	SSE	3.7
West Gate	2016/2/14 11:00	1.1	<0.01	Rain	SSE	4.3
West Gate	2016/2/14 11:10	1.1	<0.01	Cloudy	SSE	4.4

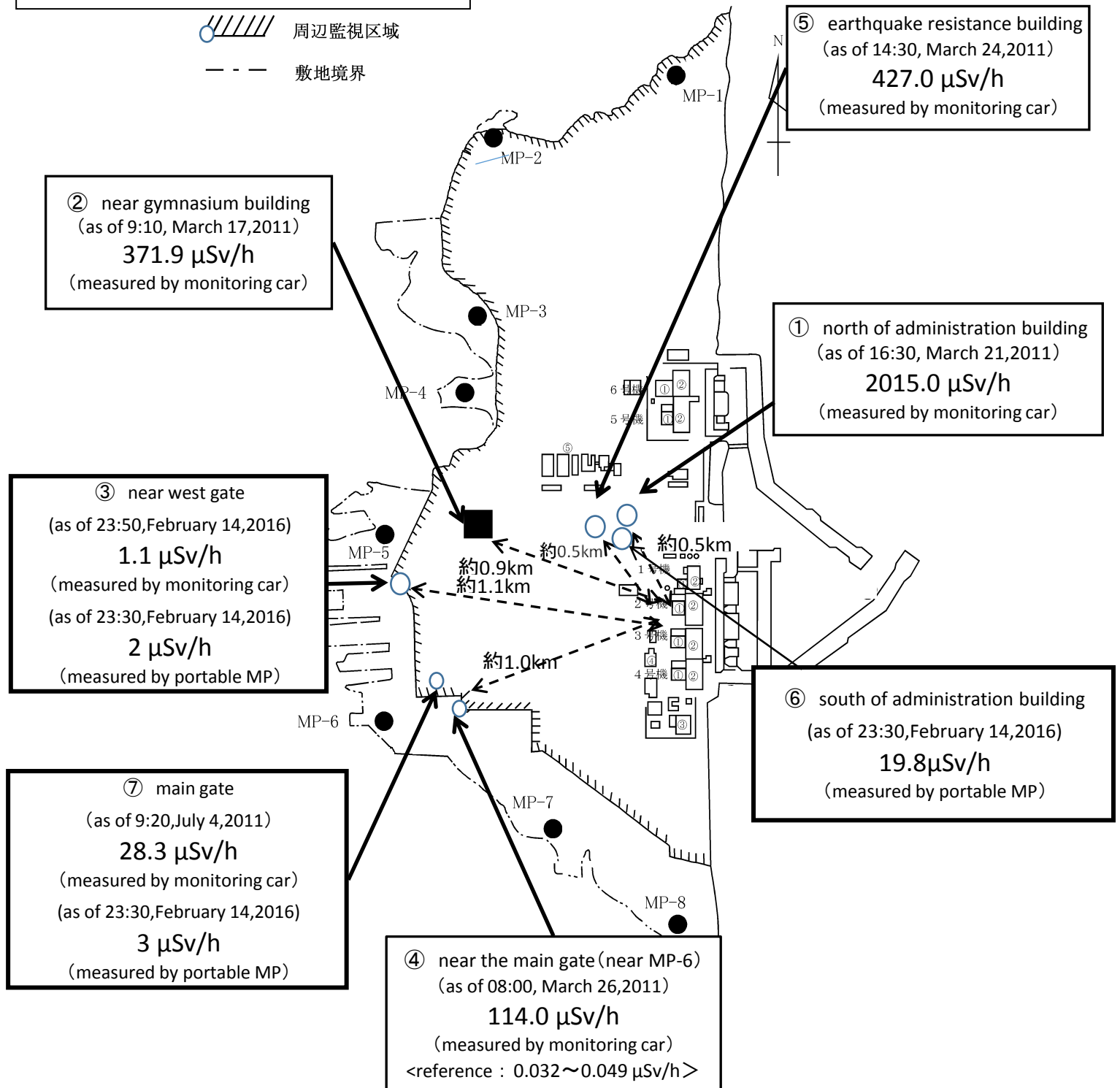
Measuring Point	Measurement Date	γ Ray	Neutron Ray	Weather	Wind Direction	Wind Velocity (m/s)
West Gate	2016/2/14 11:20	1.1	<0.01	Cloudy	SSE	4.1
West Gate	2016/2/14 11:30	1.1	<0.01	Cloudy	S	2.3
West Gate	2016/2/14 11:40	1.1	<0.01	Cloudy	SSE	1.8
West Gate	2016/2/14 11:50	1.1	<0.01	Cloudy	SSE	2.4
West Gate	2016/2/14 12:00	1.1	<0.01	Cloudy	SSE	3.6
West Gate	2016/2/14 12:10	1.1	<0.01	Cloudy	SSE	4.2
West Gate	2016/2/14 12:20	1.1	<0.01	Cloudy	S	2.7
West Gate	2016/2/14 12:30	1.1	<0.01	Cloudy	SSW	2.5
West Gate	2016/2/14 12:40	1.1	<0.01	Cloudy	SW	4.6
West Gate	2016/2/14 12:50	1.1	<0.01	Cloudy	SW	4.3
West Gate	2016/2/14 13:00	1.1	<0.01	Cloudy	WSW	3.4
West Gate	2016/2/14 13:10	1.1	<0.01	Cloudy	WSW	4.6
West Gate	2016/2/14 13:20	1.1	<0.01	Cloudy	WSW	4.3
West Gate	2016/2/14 13:30	1.1	<0.01	Cloudy	WSW	3.8
West Gate	2016/2/14 13:40	1.1	<0.01	Cloudy	W	4.0
West Gate	2016/2/14 13:50	1.1	<0.01	Cloudy	W	4.6
West Gate	2016/2/14 14:00	1.1	<0.01	Cloudy	W	3.8
West Gate	2016/2/14 14:10	1.1	<0.01	Cloudy	W	3.1
West Gate	2016/2/14 14:20	1.1	<0.01	Cloudy	W	2.8
West Gate	2016/2/14 14:30	1.1	<0.01	Cloudy	W	3.1
West Gate	2016/2/14 14:40	1.1	<0.01	Cloudy	W	4.0
West Gate	2016/2/14 14:50	1.1	<0.01	Cloudy	W	4.6
West Gate	2016/2/14 15:00	1.1	<0.01	Cloudy	W	5.5
West Gate	2016/2/14 15:10	1.1	<0.01	Cloudy	W	6.7
West Gate	2016/2/14 15:20	1.1	<0.01	Cloudy	W	6.0
West Gate	2016/2/14 15:30	1.1	<0.01	Cloudy	W	7.0
West Gate	2016/2/14 15:40	1.1	<0.01	Cloudy	W	6.6
West Gate	2016/2/14 15:50	1.1	<0.01	Cloudy	WNW	6.5
West Gate	2016/2/14 16:00	1.1	<0.01	Cloudy	WNW	6.5
West Gate	2016/2/14 16:10	1.1	<0.01	Cloudy	WNW	5.8
West Gate	2016/2/14 16:20	1.1	<0.01	Cloudy	WNW	5.3
West Gate	2016/2/14 16:30	1.1	<0.01	Cloudy	WNW	5.6
West Gate	2016/2/14 16:40	1.1	<0.01	Cloudy	WNW	4.9
West Gate	2016/2/14 16:50	1.1	<0.01	Cloudy	WNW	4.5
West Gate	2016/2/14 17:00	1.1	<0.01	Cloudy	WNW	3.6
West Gate	2016/2/14 17:10	1.1	<0.01	Cloudy	NW	3.4
West Gate	2016/2/14 17:20	1.1	<0.01	Cloudy	NNW	2.8
West Gate	2016/2/14 17:30	1.1	<0.01	Cloudy	NNW	2.2
West Gate	2016/2/14 17:40	1.1	<0.01	Cloudy	NW	2.9
West Gate	2016/2/14 17:50	1.1	<0.01	Cloudy	WNW	3.4
West Gate	2016/2/14 18:00	1.1	<0.01	Cloudy	WNW	5.5
West Gate	2016/2/14 18:10	1.1	<0.01	Cloudy	WNW	6.8
West Gate	2016/2/14 18:20	1.1	<0.01	Cloudy	WNW	7.5
West Gate	2016/2/14 18:30	1.1	<0.01	Cloudy	WNW	6.4
West Gate	2016/2/14 18:40	1.1	<0.01	Cloudy	WNW	6.8
West Gate	2016/2/14 18:50	1.1	<0.01	Cloudy	WNW	7.2
West Gate	2016/2/14 19:00	1.1	<0.01	Cloudy	WNW	6.3
West Gate	2016/2/14 19:10	1.1	<0.01	Cloudy	WNW	6.5
West Gate	2016/2/14 19:20	1.1	<0.01	Cloudy	WNW	5.6
West Gate	2016/2/14 19:30	1.1	<0.01	Cloudy	WNW	6.1
West Gate	2016/2/14 19:40	1.1	<0.01	Cloudy	WNW	7.3
West Gate	2016/2/14 19:50	1.1	<0.01	Cloudy	WNW	6.0
West Gate	2016/2/14 20:00	1.1	<0.01	Cloudy	WNW	4.5
West Gate	2016/2/14 20:10	1.1	<0.01	Cloudy	WNW	5.0
West Gate	2016/2/14 20:20	1.1	<0.01	Cloudy	WNW	3.5
West Gate	2016/2/14 20:30	1.1	<0.01	Cloudy	WNW	5.9
West Gate	2016/2/14 20:40	1.1	<0.01	Cloudy	WNW	5.1
West Gate	2016/2/14 20:50	1.1	<0.01	Cloudy	WNW	4.2
West Gate	2016/2/14 21:00	1.1	<0.01	Cloudy	WNW	5.5
West Gate	2016/2/14 21:10	1.1	<0.01	Cloudy	WNW	4.9
West Gate	2016/2/14 21:20	1.1	<0.01	Cloudy	WNW	3.9
West Gate	2016/2/14 21:30	1.1	<0.01	Cloudy	WNW	3.4
West Gate	2016/2/14 21:40	1.1	<0.01	Cloudy	NW	4.1
West Gate	2016/2/14 21:50	1.1	<0.01	Cloudy	NW	3.4
West Gate	2016/2/14 22:00	1.1	<0.01	Cloudy	NW	4.7
West Gate	2016/2/14 22:10	1.1	<0.01	Cloudy	NW	4.0
West Gate	2016/2/14 22:20	1.1	<0.01	Cloudy	NW	3.2
West Gate	2016/2/14 22:30	1.1	<0.01	Cloudy	NW	2.3
West Gate	2016/2/14 22:40	1.1	<0.01	Cloudy	NW	1.6
West Gate	2016/2/14 22:50	1.1	<0.01	Cloudy	NW	1.9
West Gate	2016/2/14 23:00	1.1	<0.01	Cloudy	WNW	2.6
West Gate	2016/2/14 23:10	1.1	<0.01	Fine	NW	2.3
West Gate	2016/2/14 23:20	1.1	<0.01	Fine	NNW	2.8
West Gate	2016/2/14 23:30	1.1	<0.01	Fine	NW	2.0
West Gate	2016/2/14 23:40	1.1	<0.01	Fine	NNW	2.8
West Gate	2016/2/14 23:50	1.1	<0.01	Fine	NW	2.9

Fukushima Daiichi Nuclear Power Plant

2016/2/14
as of 23:50

周辺監視区域: supervised outside area
敷地境界: site boundary

 周辺監視区域
 敷地境界



※Reference data indicate the normal fluctuation range of airborne radiation rate.