

Fixed point Monitoring Status by Temporary Monitoring Post at Fukushima Daiichi Nuclear Power Station

Date	Radiation Dose Rate (μ Sv/h) At the Main Buiding	Radiation Dose Rate (μ Sv/h) At the Main Gate	Radiation Dose Rate (μ Sv/h) At the West Gate
2016/2/9 0:00	20	3	2
2016/2/9 0:30	20	3	2
2016/2/9 1:00	20	3	2
2016/2/9 1:30	20	3	2
2016/2/9 2:00	20	3	2
2016/2/9 2:30	20	3	2
2016/2/9 3:00	20	3	2
2016/2/9 3:30	20	3	2
2016/2/9 4:00	20	3	2
2016/2/9 4:30	20	3	2
2016/2/9 5:00	20	3	2
2016/2/9 5:30	20	3	2
2016/2/9 6:00	20	3	2
2016/2/9 6:30	20	3	2
2016/2/9 7:00	20	3	2
2016/2/9 7:30	20	3	2
2016/2/9 8:00	20	3	2
2016/2/9 8:30	20	3	2
2016/2/9 9:00	20	3	2
2016/2/9 9:30	20	3	2
2016/2/9 10:00	20	3	2
2016/2/9 10:30	20	3	2
2016/2/9 11:00	20	3	2
2016/2/9 11:30	20	3	2
2016/2/9 12:00	20	3	2
2016/2/9 12:30	20	3	2
2016/2/9 13:00	20	3	2
2016/2/9 13:30	20	3	2
2016/2/9 14:00	20	3	2
2016/2/9 14:30	20	3	2
2016/2/9 15:00	20	3	2
2016/2/9 15:30	20	3	2
2016/2/9 16:00	20	3	2
2016/2/9 16:30	20	3	2
2016/2/9 17:00	20	3	2
2016/2/9 17:30	20	3	2
2016/2/9 18:00	20	3	2
2016/2/9 18:30	20	3	2
2016/2/9 19:00	20	3	2
2016/2/9 19:30	20	3	2
2016/2/9 20:00	20	3	2
2016/2/9 20:30	20	3	2
2016/2/9 21:00	20	3	2
2016/2/9 21:30	20	3	2
2016/2/9 22:00	20	3	2
2016/2/9 22:30	20	3	2
2016/2/9 23:00	20	3	2
2016/2/9 23:30	20	3	2

福島第一原子力発電所 モニタリングポスト空間線量率

単位: $\mu\text{Sv/h}$ 単位: m/s

日時	MP								スタック		感雨
	MP-1	MP-2	MP-3	MP-4	MP-5	MP-6	MP-7	MP-8	風向	風速	
2016/2/9 8:00	1.615	2.542	2.523	2.338	2.510	0.699	1.252	1.417	北	4.0	無
2016/2/9 8:10	1.620	2.543	2.521	2.341	2.512	0.700	1.255	1.417	北	3.2	無
2016/2/9 8:20	1.615	2.545	2.522	2.341	2.511	0.698	1.255	1.418	北北西	4.3	無
2016/2/9 8:30	1.613	2.545	2.521	2.340	2.516	0.701	1.257	1.418	北西	2.6	無
2016/2/9 8:40	1.613	2.545	2.526	2.342	2.516	0.702	1.256	1.418	北北西	2.8	無
2016/2/9 8:50	1.617	2.545	2.527	2.343	2.512	0.702	1.254	1.418	北	2.0	無
2016/2/9 9:00	1.617	2.548	2.528	2.343	2.514	0.702	1.257	1.418	北北西	1.7	無
2016/2/9 9:10	1.615	2.545	2.529	2.342	2.514	0.702	1.256	1.422	北	2.3	無
2016/2/9 9:20	1.615	2.545	2.529	2.345	2.521	0.703	1.260	1.422	北	1.9	無
2016/2/9 9:30	1.615	2.547	2.532	2.345	2.517	0.702	1.257	1.418	東	1.7	無
2016/2/9 9:40	1.617	2.550	2.530	2.346	2.518	0.704	1.256	1.422	東	2.5	無
2016/2/9 9:50	1.615	2.548	2.531	2.340	2.516	0.702	1.257	1.423	東南東	2.2	無
2016/2/9 10:00	1.615	2.550	2.529	2.341	2.520	0.702	1.255	1.422	南東	1.9	無
2016/2/9 10:10	1.618	2.553	2.531	2.346	2.521	0.704	1.256	1.423	南東	2.0	無
2016/2/9 10:20	1.615	2.553	2.531	2.343	2.524	0.703	1.255	1.423	南東	3.1	無
2016/2/9 10:30	1.617	2.560	2.532	2.346	2.525	0.706	1.255	1.423	南東	2.6	無
2016/2/9 10:40	1.617	2.557	2.516	2.345	2.526	0.706	1.254	1.427	南東	1.5	無
2016/2/9 10:50	1.622	2.560	2.517	2.347	2.527	0.708	1.253	1.425	南東	1.5	無
2016/2/9 11:00	1.620	2.560	2.519	2.349	2.530	0.705	1.254	1.427	南東	1.2	無
2016/2/9 11:10	1.623	2.565	2.518	2.349	2.531	0.707	1.254	1.427	南東	2.2	無
2016/2/9 11:20	1.623	2.563	2.523	2.349	2.531	0.708	1.255	1.427	南東	4.3	無
2016/2/9 11:30	1.625	2.558	2.523	2.352	2.528	0.708	1.257	1.427	南南東	4.1	無
2016/2/9 11:40	1.625	2.560	2.540	2.351	2.532	0.708	1.257	1.427	南南東	4.4	無
2016/2/9 11:50	1.627	2.562	2.541	2.348	2.529	0.709	1.257	1.427	南南東	7.6	無
2016/2/9 12:00	1.627	2.562	2.541	2.352	2.533	0.707	1.254	1.425	南南東	6.9	無
2016/2/9 12:10	1.627	2.563	2.543	2.353	2.531	0.706	1.257	1.427	南南東	6.3	無
2016/2/9 12:20	1.628	2.563	2.544	2.353	2.533	0.708	1.256	1.425	南南東	6.2	無
2016/2/9 12:30	1.630	2.567	2.544	2.353	2.539	0.707	1.258	1.427	南南東	6.4	無
2016/2/9 12:40	1.630	2.567	2.545	2.350	2.537	0.707	1.256	1.427	南南東	6.3	無
2016/2/9 12:50	1.630	2.565	2.547	2.353	2.538	0.706	1.257	1.427	南南東	6.1	無
2016/2/9 13:00	1.627	2.570	2.549	2.354	2.542	0.709	1.257	1.427	南南東	5.8	無
2016/2/9 13:10	1.627	2.568	2.549	2.355	2.540	0.709	1.257	1.427	南南東	6.3	無
2016/2/9 13:20	1.627	2.575	2.553	2.353	2.544	0.709	1.255	1.427	南南東	6.1	無
2016/2/9 13:30	1.627	2.572	2.553	2.358	2.545	0.709	1.254	1.428	南南東	5.3	無
2016/2/9 13:40	1.628	2.573	2.554	2.356	2.543	0.711	1.255	1.425	南南東	5.8	無
2016/2/9 13:50	1.628	2.570	2.552	2.360	2.542	0.710	1.254	1.428	南南東	5.1	無
2016/2/9 14:00	1.632	2.572	2.549	2.356	2.542	0.711	1.257	1.428	南	5.0	無

日時	MP								スタック		感雨
	MP-1	MP-2	MP-3	MP-4	MP-5	MP-6	MP-7	MP-8	風向	風速	
2016/2/9 14:10	1.632	2.572	2.555	2.362	2.547	0.709	1.258	1.427	南	4.3	無
2016/2/9 14:20	1.630	2.573	2.553	2.357	2.543	0.709	1.257	1.428	南	3.6	無
2016/2/9 14:30	1.630	2.577	2.563	2.361	2.547	0.709	1.255	1.428	南	3.4	無
2016/2/9 14:40	1.635	2.573	2.557	2.359	2.547	0.709	1.258	1.427	南南西	3.9	無
2016/2/9 14:50	1.633	2.573	2.559	2.362	2.547	0.711	1.259	1.427	南南西	3.6	無
2016/2/9 15:00	1.633	2.572	2.560	2.356	2.546	0.713	1.264	1.427	南南西	2.9	無
2016/2/9 15:10	1.635	2.573	2.558	2.354	2.545	0.711	1.261	1.427	西南西	4.1	無
2016/2/9 15:20	1.635	2.570	2.558	2.360	2.544	0.712	1.263	1.427	西	5.7	無
2016/2/9 15:30	1.633	2.575	2.559	2.360	2.550	0.711	1.261	1.428	西南西	3.4	無
2016/2/9 15:40	1.633	2.578	2.561	2.362	2.553	0.712	1.261	1.428	西南西	5.1	無
2016/2/9 15:50	1.635	2.577	2.560	2.368	2.556	0.712	1.261	1.427	西	8.3	無
2016/2/9 16:00	1.633	2.577	2.559	2.368	2.558	0.710	1.259	1.428	西	10.9	無
2016/2/9 16:10	1.633	2.575	2.560	2.368	2.552	0.711	1.264	1.427	西	10.5	無
2016/2/9 16:20	1.633	2.577	2.563	2.368	2.557	0.712	1.260	1.427	西	9.1	無
2016/2/9 16:30	1.633	2.578	2.565	2.368	2.553	0.712	1.260	1.427	西	11.6	無
2016/2/9 16:40	1.633	2.582	2.560	2.373	2.555	0.712	1.260	1.427	西	8.8	無
2016/2/9 16:50	1.635	2.580	2.567	2.369	2.557	0.710	1.259	1.428	西	11.4	無
2016/2/9 17:00	1.632	2.578	2.564	2.373	2.554	0.714	1.262	1.427	西	9.8	無
2016/2/9 17:10	1.633	2.580	2.566	2.373	2.555	0.713	1.262	1.427	西	6.9	無
2016/2/9 17:20	1.633	2.582	2.562	2.374	2.555	0.712	1.264	1.425	西南西	5.0	無
2016/2/9 17:30	1.637	2.578	2.564	2.373	2.557	0.711	1.262	1.427	西	6.0	無
2016/2/9 17:40	1.635	2.578	2.563	2.375	2.555	0.712	1.264	1.427	西北西	4.0	無
2016/2/9 17:50	1.635	2.580	2.565	2.376	2.552	0.712	1.263	1.427	北北東	3.0	無
2016/2/9 18:00	1.635	2.575	2.564	2.373	2.551	0.712	1.263	1.425	北北西	3.9	無
2016/2/9 18:10	1.637	2.577	2.563	2.373	2.552	0.713	1.262	1.427	北北西	6.3	無
2016/2/9 18:20	1.633	2.577	2.563	2.371	2.551	0.711	1.262	1.428	北西	7.1	無
2016/2/9 18:30	1.635	2.575	2.568	2.373	2.552	0.711	1.262	1.427	北西	7.1	無
2016/2/9 18:40	1.633	2.580	2.563	2.374	2.554	0.710	1.263	1.427	西北西	6.5	無
2016/2/9 18:50	1.632	2.580	2.561	2.377	2.551	0.712	1.264	1.427	西北西	7.2	無
2016/2/9 19:00	1.633	2.582	2.563	2.373	2.547	0.712	1.265	1.425	北西	7.4	無
2016/2/9 19:10	1.633	2.582	2.565	2.372	2.552	0.711	1.263	1.427	北西	7.3	無
2016/2/9 19:20	1.635	2.582	2.565	2.373	2.553	0.712	1.262	1.427	北西	8.0	無
2016/2/9 19:30	1.632	2.580	2.563	2.373	2.555	0.713	1.264	1.427	北西	6.1	無
2016/2/9 19:40	1.632	2.580	2.566	2.372	2.556	0.712	1.261	1.427	西北西	5.6	無
2016/2/9 19:50	1.630	2.580	2.565	2.373	2.550	0.712	1.263	1.425	北西	6.7	無
2016/2/9 20:00	1.632	2.577	2.566	2.374	2.550	0.712	1.264	1.427	北北西	8.0	無

日時	MP								スタック		感雨
	MP-1	MP-2	MP-3	MP-4	MP-5	MP-6	MP-7	MP-8	風向	風速	
2016/2/9 20:10	1.630	2.578	2.562	2.374	2.554	0.711	1.262	1.425	北北西	9.1	無
2016/2/9 20:20	1.630	2.582	2.565	2.374	2.552	0.709	1.264	1.427	北北西	10.3	無
2016/2/9 20:30	1.630	2.577	2.562	2.372	2.554	0.709	1.261	1.427	北北西	8.2	無
2016/2/9 20:40	1.633	2.578	2.564	2.376	2.552	0.711	1.263	1.427	北西	9.0	無
2016/2/9 20:50	1.635	2.580	2.565	2.377	2.549	0.712	1.263	1.425	北西	8.8	無
2016/2/9 21:00	1.633	2.580	2.562	2.375	2.553	0.711	1.261	1.425	西北西	9.6	無
2016/2/9 21:10	1.632	2.577	2.563	2.377	2.551	0.710	1.263	1.427	西北西	10.2	無
2016/2/9 21:20	1.632	2.573	2.566	2.376	2.555	0.709	1.263	1.425	西北西	9.6	無
2016/2/9 21:30	1.630	2.578	2.566	2.376	2.551	0.709	1.260	1.427	西北西	10.0	無
2016/2/9 21:40	1.632	2.582	2.567	2.376	2.552	0.710	1.263	1.425	西北西	9.3	無
2016/2/9 21:50	1.630	2.578	2.565	2.378	2.553	0.710	1.262	1.427	西北西	7.2	無
2016/2/9 22:00	1.630	2.577	2.565	2.377	2.552	0.710	1.265	1.427	北西	7.6	無
2016/2/9 22:10	1.628	2.577	2.564	2.375	2.551	0.710	1.262	1.425	西北西	8.0	無
2016/2/9 22:20	1.627	2.575	2.562	2.376	2.553	0.710	1.263	1.427	北西	5.1	無
2016/2/9 22:30	1.627	2.577	2.563	2.373	2.553	0.711	1.260	1.427	北西	5.7	無
2016/2/9 22:40	1.628	2.577	2.566	2.376	2.546	0.711	1.262	1.427	西北西	7.0	無
2016/2/9 22:50	1.628	2.577	2.566	2.375	2.548	0.711	1.260	1.423	西北西	6.3	無
2016/2/9 23:00	1.628	2.575	2.564	2.377	2.554	0.710	1.262	1.427	西北西	6.3	無
2016/2/9 23:10	1.628	2.577	2.566	2.376	2.555	0.712	1.260	1.427	西北西	6.5	無
2016/2/9 23:20	1.630	2.577	2.565	2.377	2.547	0.710	1.261	1.423	西北西	6.4	無
2016/2/9 23:30	1.627	2.577	2.561	2.376	2.553	0.710	1.260	1.423	西北西	6.2	無
2016/2/9 23:40	1.630	2.575	2.564	2.378	2.551	0.709	1.260	1.423	北西	5.8	無
2016/2/9 23:50	1.627	2.575	2.565	2.379	2.548	0.711	1.259	1.425	北西	5.5	無
2016/2/10 0:00	1.627	2.575	2.562	2.378	2.547	0.711	1.260	1.423	北西	5.4	無
2016/2/10 0:10	1.627	2.573	2.560	2.377	2.547	0.709	1.262	1.425	北西	4.7	無
2016/2/10 0:20	1.625	2.573	2.564	2.376	2.550	0.709	1.263	1.427	北西	4.3	無
2016/2/10 0:30	1.628	2.577	2.561	2.377	2.548	0.709	1.262	1.427	北北西	4.9	無
2016/2/10 0:40	1.628	2.575	2.566	2.375	2.548	0.708	1.261	1.423	北西	4.6	無
2016/2/10 0:50	1.632	2.573	2.563	2.380	2.547	0.710	1.261	1.425	北西	4.4	無
2016/2/10 1:00	1.627	2.575	2.561	2.376	2.547	0.708	1.259	1.427	北西	5.4	無
2016/2/10 1:10	1.627	2.575	2.562	2.376	2.550	0.708	1.260	1.425	北西	5.5	無
2016/2/10 1:20	1.622	2.577	2.563	2.372	2.545	0.708	1.260	1.427	西北西	7.2	無
2016/2/10 1:30	1.622	2.570	2.561	2.375	2.545	0.709	1.259	1.425	西北西	6.5	無
2016/2/10 1:40	1.627	2.570	2.559	2.378	2.546	0.707	1.259	1.423	西北西	5.7	無
2016/2/10 1:50	1.625	2.573	2.562	2.376	2.545	0.709	1.260	1.423	西北西	5.7	無
2016/2/10 2:00	1.625	2.572	2.560	2.376	2.543	0.708	1.260	1.425	西北西	6.2	無

日時	MP								スタック		感雨
	MP-1	MP-2	MP-3	MP-4	MP-5	MP-6	MP-7	MP-8	風向	風速	
2016/2/10 2:10	1.623	2.573	2.562	2.375	2.548	0.707	1.258	1.423	西北西	5.0	無
2016/2/10 2:20	1.622	2.568	2.563	2.375	2.541	0.708	1.259	1.423	西北西	4.5	無
2016/2/10 2:30	1.625	2.568	2.558	2.378	2.544	0.707	1.260	1.422	西北西	3.7	無
2016/2/10 2:40	1.623	2.573	2.560	2.373	2.546	0.708	1.260	1.425	西北西	3.8	無
2016/2/10 2:50	1.623	2.572	2.557	2.373	2.549	0.706	1.259	1.423	西	2.9	無
2016/2/10 3:00	1.627	2.572	2.559	2.372	2.544	0.707	1.259	1.420	西	4.1	無
2016/2/10 3:10	1.625	2.573	2.559	2.375	2.543	0.706	1.260	1.422	西	4.7	無
2016/2/10 3:20	1.625	2.570	2.562	2.373	2.545	0.707	1.257	1.423	西北西	6.2	無
2016/2/10 3:30	1.627	2.567	2.564	2.375	2.543	0.706	1.261	1.422	西北西	5.9	無
2016/2/10 3:40	1.623	2.572	2.562	2.375	2.547	0.709	1.261	1.422	西	5.3	無
2016/2/10 3:50	1.620	2.572	2.560	2.374	2.542	0.705	1.259	1.423	西	5.2	無
2016/2/10 4:00	1.620	2.570	2.559	2.374	2.540	0.706	1.259	1.420	西	6.8	無
2016/2/10 4:10	1.623	2.572	2.560	2.374	2.543	0.707	1.259	1.422	西	5.8	無
2016/2/10 4:20	1.623	2.570	2.561	2.376	2.544	0.706	1.258	1.420	西北西	5.9	無
2016/2/10 4:30	1.622	2.570	2.559	2.377	2.538	0.707	1.258	1.422	西北西	5.2	無
2016/2/10 4:40	1.622	2.572	2.556	2.373	2.539	0.706	1.257	1.420	西	4.8	無
2016/2/10 4:50	1.623	2.570	2.561	2.377	2.539	0.707	1.259	1.422	西北西	5.2	無
2016/2/10 5:00	1.623	2.572	2.557	2.375	2.535	0.706	1.258	1.420	西北西	4.2	無
2016/2/10 5:10	1.622	2.575	2.560	2.376	2.540	0.705	1.258	1.418	北西	3.7	無
2016/2/10 5:20	1.622	2.573	2.559	2.373	2.539	0.702	1.259	1.418	北西	2.3	無
2016/2/10 5:30	1.623	2.570	2.555	2.375	2.541	0.705	1.257	1.418	北北西	2.0	無
2016/2/10 5:40	1.622	2.568	2.556	2.373	2.539	0.706	1.257	1.418	北北西	1.2	無
2016/2/10 5:50	1.620	2.570	2.555	2.373	2.537	0.704	1.258	1.417	北	1.2	無
2016/2/10 6:00	1.622	2.568	2.559	2.373	2.533	0.701	1.258	1.417	北北西	2.2	無
2016/2/10 6:10	1.620	2.568	2.557	2.371	2.540	0.701	1.257	1.417	北	1.7	無
2016/2/10 6:20	1.622	2.567	2.552	2.372	2.538	0.701	1.256	1.417	北	1.4	無
2016/2/10 6:30	1.618	2.567	2.553	2.374	2.537	0.700	1.256	1.417	北北東	0.9	無
2016/2/10 6:40	1.617	2.568	2.561	2.372	2.537	0.701	1.260	1.417	北北東	0.9	無
2016/2/10 6:50	1.620	2.567	2.558	2.375	2.538	0.703	1.256	1.420	北	2.0	無
2016/2/10 7:00	1.618	2.567	2.557	2.371	2.536	0.701	1.259	1.418	北北西	0.9	無
2016/2/10 7:10	1.620	2.565	2.558	2.372	2.535	0.700	1.255	1.418	西	1.1	無
2016/2/10 7:20	1.620	2.563	2.557	2.372	2.536	0.701	1.257	1.420	南西	0.8	無
2016/2/10 7:30	1.622	2.567	2.560	2.375	2.534	0.699	1.260	1.418	南西	1.9	無
2016/2/10 7:40	1.620	2.567	2.562	2.370	2.537	0.699	1.260	1.417	南	0.9	無
2016/2/10 7:50	1.617	2.568	2.560	2.374	2.537	0.699	1.258	1.420	-	CALM	無
2016/2/10 8:00	1.622	2.568	2.559	2.378	2.536	0.701	1.257	1.417	北北西	0.9	無

風速が0.5m/s未満の場合「CALM」(静穏)、この時の風向を「-」と表記する。

Monitoring data by a monitoring car* at Fukushima Daiichi Nuclear Power Station (μ Sv/h)

* The data from monitoring car may deficit as the vehicle may change monitoring point.

*About the direction of the wind and the wind velocity,we are measuring with the weather observation meter of the 10m higher.

*"-": the wind velocity/"CALM":the wind direction is below 0.5m/s.

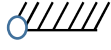

Measuring Point	Measurement Date	γ Ray	Neutron Ray	Weather	Wind Direction	Wind Velocity (m/s)
West Gate	2016/2/9 0:00	1.1	<0.01	Fine	W	2.1
West Gate	2016/2/9 0:10	1.1	<0.01	Fine	W	2.3
West Gate	2016/2/9 0:20	1.1	<0.01	Fine	W	2.1
West Gate	2016/2/9 0:30	1.1	<0.01	Fine	W	2.0
West Gate	2016/2/9 0:40	1.1	<0.01	Fine	W	2.1
West Gate	2016/2/9 0:50	1.1	<0.01	Fine	W	2.0
West Gate	2016/2/9 1:00	1.1	<0.01	Fine	WSW	2.0
West Gate	2016/2/9 1:10	1.1	<0.01	Fine	W	1.9
West Gate	2016/2/9 1:20	1.1	<0.01	Fine	W	1.7
West Gate	2016/2/9 1:30	1.1	<0.01	Fine	W	1.9
West Gate	2016/2/9 1:40	1.1	<0.01	Fine	W	2.0
West Gate	2016/2/9 1:50	1.1	<0.01	Fine	W	1.7
West Gate	2016/2/9 2:00	1.1	<0.01	Fine	W	2.0
West Gate	2016/2/9 2:10	1.1	<0.01	Fine	W	2.1
West Gate	2016/2/9 2:20	1.1	<0.01	Fine	W	2.1
West Gate	2016/2/9 2:30	1.1	<0.01	Fine	W	2.1
West Gate	2016/2/9 2:40	1.1	<0.01	Fine	W	2.2
West Gate	2016/2/9 2:50	1.1	<0.01	Fine	W	2.5
West Gate	2016/2/9 3:00	1.1	<0.01	Fine	W	2.2
West Gate	2016/2/9 3:10	1.1	<0.01	Fine	WSW	2.2
West Gate	2016/2/9 3:20	1.1	<0.01	Fine	WSW	1.6
West Gate	2016/2/9 3:30	1.1	<0.01	Fine	W	1.6
West Gate	2016/2/9 3:40	1.1	<0.01	Fine	W	2.3
West Gate	2016/2/9 3:50	1.1	<0.01	Fine	W	2.3
West Gate	2016/2/9 4:00	1.1	<0.01	Fine	W	1.8
West Gate	2016/2/9 4:10	1.1	<0.01	Fine	WSW	1.5
West Gate	2016/2/9 4:20	1.1	<0.01	Fine	SW	2.5
West Gate	2016/2/9 4:30	1.1	<0.01	Fine	SW	2.0
West Gate	2016/2/9 4:40	1.1	<0.01	Fine	SW	1.7
West Gate	2016/2/9 4:50	1.1	<0.01	Fine	SW	1.4
West Gate	2016/2/9 5:00	1.1	<0.01	Fine	SW	1.5
West Gate	2016/2/9 5:10	1.1	<0.01	Fine	W	1.2
West Gate	2016/2/9 5:20	1.1	<0.01	Fine	NW	1.5
West Gate	2016/2/9 5:30	1.1	<0.01	Fine	NW	1.1
West Gate	2016/2/9 5:40	1.1	<0.01	Fine	WNW	1.4
West Gate	2016/2/9 5:50	1.1	<0.01	Fine	NW	1.4
West Gate	2016/2/9 6:00	1.1	<0.01	Fine	NW	1.2
West Gate	2016/2/9 6:10	1.1	<0.01	Fine	NW	1.3
West Gate	2016/2/9 6:20	1.1	<0.01	Fine	NNW	1.0
West Gate	2016/2/9 6:30	1.1	<0.01	Fine	NW	1.1
West Gate	2016/2/9 6:40	1.1	<0.01	Fine	WNW	1.3
West Gate	2016/2/9 6:50	1.1	<0.01	Fine	NW	1.1
West Gate	2016/2/9 7:00	1.1	<0.01	Fine	NW	1.4
West Gate	2016/2/9 7:10	1.1	<0.01	Fine	NNW	1.2
West Gate	2016/2/9 7:20	1.1	<0.01	Fine	NNW	1.9
West Gate	2016/2/9 7:30	1.1	<0.01	Fine	NW	1.8
West Gate	2016/2/9 7:40	1.1	<0.01	Fine	N	2.0
West Gate	2016/2/9 7:50	1.1	<0.01	Fine	N	1.8
West Gate	2016/2/9 8:00	1.1	<0.01	Fine	NNE	2.4
West Gate	2016/2/9 8:10	1.1	<0.01	Fine	NNE	1.8
West Gate	2016/2/9 8:20	1.1	<0.01	Fine	NNW	2.0
West Gate	2016/2/9 8:30	1.1	<0.01	Fine	WNW	1.0
West Gate	2016/2/9 8:40	1.1	<0.01	Fine	NNW	1.6
West Gate	2016/2/9 8:50	1.1	<0.01	Fine	N	1.6
West Gate	2016/2/9 9:00	1.1	<0.01	Fine	NNW	0.9
West Gate	2016/2/9 9:10	1.1	<0.01	Fine	NNE	1.2
West Gate	2016/2/9 9:20	1.1	<0.01	Fine	NNE	1.1
West Gate	2016/2/9 9:30	1.1	<0.01	Fine	ESE	1.8
West Gate	2016/2/9 9:40	1.1	<0.01	Fine	ESE	2.4
West Gate	2016/2/9 9:50	1.1	<0.01	Fine	SE	2.2
West Gate	2016/2/9 10:00	1.1	<0.01	Fine	SE	2.0
West Gate	2016/2/9 10:10	1.1	<0.01	Fine	SE	1.9
West Gate	2016/2/9 10:20	1.1	<0.01	Fine	SE	2.6
West Gate	2016/2/9 10:30	1.1	<0.01	Fine	ESE	2.1
West Gate	2016/2/9 10:40	1.1	<0.01	Fine	ESE	1.3
West Gate	2016/2/9 10:50	1.1	<0.01	Fine	E	1.6
West Gate	2016/2/9 11:00	1.1	<0.01	Fine	ESE	1.6
West Gate	2016/2/9 11:10	1.1	<0.01	Fine	ESE	1.7

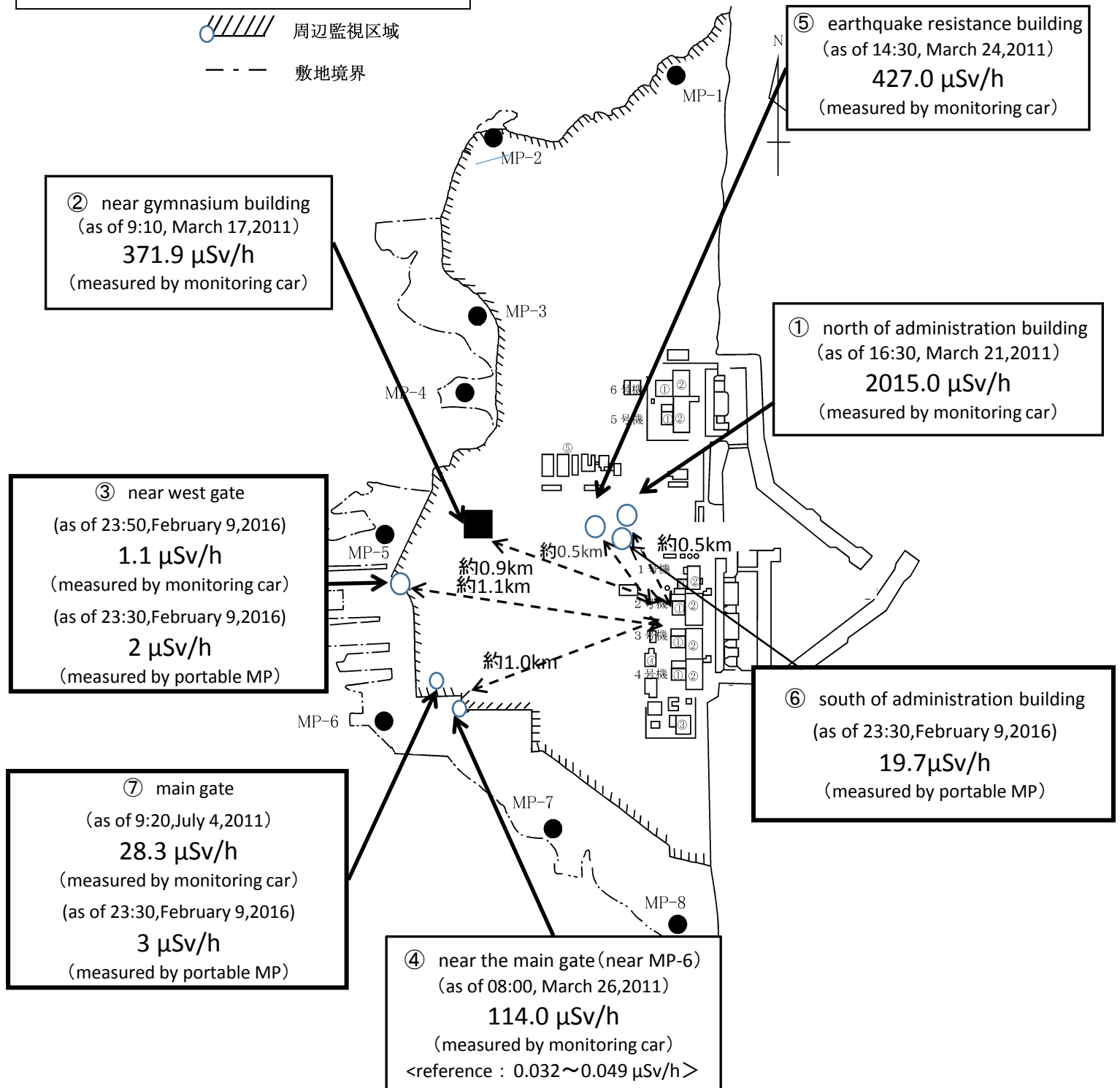
Measuring Point	Measurement Date	γ Ray	Neutron Ray	Weather	Wind Direction	Wind Velocity (m/s)
West Gate	2016/2/9 11:20	1.1	<0.01	Fine	SE	2.6
West Gate	2016/2/9 11:30	1.1	<0.01	Fine	SSE	2.5
West Gate	2016/2/9 11:40	1.1	<0.01	Fine	SSE	3.5
West Gate	2016/2/9 11:50	1.1	<0.01	Fine	SSE	4.7
West Gate	2016/2/9 12:00	1.1	<0.01	Fine	SSE	4.1
West Gate	2016/2/9 12:10	1.1	<0.01	Fine	SSE	3.4
West Gate	2016/2/9 12:20	1.1	<0.01	Fine	SSE	4.2
West Gate	2016/2/9 12:30	1.1	<0.01	Fine	SSE	3.5
West Gate	2016/2/9 12:40	1.1	<0.01	Fine	SSE	3.6
West Gate	2016/2/9 12:50	1.1	<0.01	Fine	SSE	3.8
West Gate	2016/2/9 13:00	1.1	<0.01	Fine	SSE	3.5
West Gate	2016/2/9 13:10	1.1	<0.01	Fine	SSE	4.2
West Gate	2016/2/9 13:20	1.1	<0.01	Fine	SSE	3.4
West Gate	2016/2/9 13:30	1.1	<0.01	Fine	SSE	3.3
West Gate	2016/2/9 13:40	1.1	<0.01	Fine	SSE	3.5
West Gate	2016/2/9 13:50	1.1	<0.01	Fine	SSE	3.3
West Gate	2016/2/9 14:00	1.1	<0.01	Fine	SSE	3.3
West Gate	2016/2/9 14:10	1.1	<0.01	Fine	SSE	3.1
West Gate	2016/2/9 14:20	1.1	<0.01	Fine	S	2.6
West Gate	2016/2/9 14:30	1.1	<0.01	Fine	SSW	2.6
West Gate	2016/2/9 14:40	1.1	<0.01	Fine	SSW	2.9
West Gate	2016/2/9 14:50	1.1	<0.01	Fine	SSW	2.4
West Gate	2016/2/9 15:00	1.1	<0.01	Fine	S	2.4
West Gate	2016/2/9 15:10	1.1	<0.01	Fine	WSW	2.6
West Gate	2016/2/9 15:20	1.1	<0.01	Fine	W	3.7
West Gate	2016/2/9 15:30	1.1	<0.01	Fine	W	2.6
West Gate	2016/2/9 15:40	1.1	<0.01	Fine	WSW	3.2
West Gate	2016/2/9 15:50	1.1	<0.01	Fine	W	3.7
West Gate	2016/2/9 16:00	1.1	<0.01	Fine	W	7.0
West Gate	2016/2/9 16:10	1.1	<0.01	Fine	W	6.1
West Gate	2016/2/9 16:20	1.1	<0.01	Fine	W	6.3
West Gate	2016/2/9 16:30	1.1	<0.01	Fine	W	5.9
West Gate	2016/2/9 16:40	1.1	<0.01	Fine	W	4.5
West Gate	2016/2/9 16:50	1.1	<0.01	Fine	W	5.2
West Gate	2016/2/9 17:00	1.1	<0.01	Fine	W	5.5
West Gate	2016/2/9 17:10	1.1	<0.01	Fine	W	4.5
West Gate	2016/2/9 17:20	1.1	<0.01	Fine	W	3.1
West Gate	2016/2/9 17:30	1.1	<0.01	Fine	WNW	2.7
West Gate	2016/2/9 17:40	1.1	<0.01	Fine	NW	1.3
West Gate	2016/2/9 17:50	1.1	<0.01	Fine	NNE	1.7
West Gate	2016/2/9 18:00	1.1	<0.01	Fine	N	1.6
West Gate	2016/2/9 18:10	1.1	<0.01	Fine	N	2.8
West Gate	2016/2/9 18:20	1.1	<0.01	Fine	N	3.6
West Gate	2016/2/9 18:30	1.1	<0.01	Fine	NW	2.2
West Gate	2016/2/9 18:40	1.1	<0.01	Fine	WNW	2.7
West Gate	2016/2/9 18:50	1.1	<0.01	Fine	WNW	3.0
West Gate	2016/2/9 19:00	1.1	<0.01	Fine	WNW	2.9
West Gate	2016/2/9 19:10	1.1	<0.01	Fine	WNW	3.1
West Gate	2016/2/9 19:20	1.1	<0.01	Fine	WNW	3.6
West Gate	2016/2/9 19:30	1.1	<0.01	Fine	NW	2.5
West Gate	2016/2/9 19:40	1.1	<0.01	Fine	WNW	2.8
West Gate	2016/2/9 19:50	1.1	<0.01	Fine	NNW	2.3
West Gate	2016/2/9 20:00	1.1	<0.01	Fine	N	3.9
West Gate	2016/2/9 20:10	1.1	<0.01	Fine	N	4.0
West Gate	2016/2/9 20:20	1.1	<0.01	Fine	NNW	4.2
West Gate	2016/2/9 20:30	1.1	<0.01	Fine	NNW	3.1
West Gate	2016/2/9 20:40	1.1	<0.01	Fine	NW	2.7
West Gate	2016/2/9 20:50	1.1	<0.01	Fine	NW	3.2
West Gate	2016/2/9 21:00	1.1	<0.01	Fine	WNW	4.1
West Gate	2016/2/9 21:10	1.1	<0.01	Fine	WNW	4.8
West Gate	2016/2/9 21:20	1.1	<0.01	Fine	WNW	4.3
West Gate	2016/2/9 21:30	1.1	<0.01	Fine	WNW	4.5
West Gate	2016/2/9 21:40	1.1	<0.01	Fine	WNW	4.6
West Gate	2016/2/9 21:50	1.1	<0.01	Fine	WNW	3.2
West Gate	2016/2/9 22:00	1.1	<0.01	Fine	WNW	3.1
West Gate	2016/2/9 22:10	1.1	<0.01	Fine	WNW	3.0
West Gate	2016/2/9 22:20	1.1	<0.01	Fine	WNW	2.1
West Gate	2016/2/9 22:30	1.1	<0.01	Fine	NNW	1.5
West Gate	2016/2/9 22:40	1.1	<0.01	Fine	NW	2.6
West Gate	2016/2/9 22:50	1.1	<0.01	Fine	WNW	2.9
West Gate	2016/2/9 23:00	1.1	<0.01	Fine	WNW	2.5
West Gate	2016/2/9 23:10	1.1	<0.01	Fine	WNW	3.0
West Gate	2016/2/9 23:20	1.1	<0.01	Fine	WNW	2.6
West Gate	2016/2/9 23:30	1.1	<0.01	Fine	WNW	2.8
West Gate	2016/2/9 23:40	1.1	<0.01	Fine	NW	1.5
West Gate	2016/2/9 23:50	1.1	<0.01	Fine	NNW	1.4

Fukushima Daiichi Nuclear Power Plant

2016/2/9
as of 23:50

周辺監視区域: supervised outside area
敷地境界: site boundary

 周辺監視区域
 敷地境界



※Reference data indicate the normal fluctuation range of airborne radiation rate.