

Fixed point Monitoring Status by Temporary Monitoring Post at Fukushima Daiichi Nuclear Power Station

Date	Radiation Dose Rate (μ Sv/h) At the Main Buiding	Radiation Dose Rate (μ Sv/h) At the Main Gate	Radiation Dose Rate (μ Sv/h) At the West Gate
2016/2/8 0:00	20	3	2
2016/2/8 0:30	20	3	2
2016/2/8 1:00	20	3	2
2016/2/8 1:30	20	3	2
2016/2/8 2:00	20	3	2
2016/2/8 2:30	20	3	2
2016/2/8 3:00	20	3	2
2016/2/8 3:30	20	3	2
2016/2/8 4:00	20	3	2
2016/2/8 4:30	20	3	2
2016/2/8 5:00	20	3	2
2016/2/8 5:30	20	3	2
2016/2/8 6:00	20	3	2
2016/2/8 6:30	20	3	2
2016/2/8 7:00	20	3	2
2016/2/8 7:30	20	3	2
2016/2/8 8:00	20	3	2
2016/2/8 8:30	20	3	2
2016/2/8 9:00	20	3	2
2016/2/8 9:30	20	3	2
2016/2/8 10:00	20	3	2
2016/2/8 10:30	20	3	2
2016/2/8 11:00	20	3	2
2016/2/8 11:30	20	3	2
2016/2/8 12:00	20	3	2
2016/2/8 12:30	20	3	2
2016/2/8 13:00	20	3	2
2016/2/8 13:30	20	3	2
2016/2/8 14:00	20	3	2
2016/2/8 14:30	20	3	2
2016/2/8 15:00	20	3	2
2016/2/8 15:30	20	3	2
2016/2/8 16:00	20	3	2
2016/2/8 16:30	20	3	2
2016/2/8 17:00	20	3	2
2016/2/8 17:30	20	3	2
2016/2/8 18:00	20	3	2
2016/2/8 18:30	20	3	2
2016/2/8 19:00	20	3	2
2016/2/8 19:30	20	3	2
2016/2/8 20:00	20	3	2
2016/2/8 20:30	20	3	2
2016/2/8 21:00	20	3	2
2016/2/8 21:30	20	3	2
2016/2/8 22:00	20	3	2
2016/2/8 22:30	20	3	2
2016/2/8 23:00	20	3	2
2016/2/8 23:30	20	3	2

福島第一原子力発電所 モニタリングポスト空間線量率

単位: $\mu\text{Sv/h}$ 単位: m/s

日時	MP								スタック		感雨
	MP-1	MP-2	MP-3	MP-4	MP-5	MP-6	MP-7	MP-8	風向	風速	
2016/2/8 8:00	1.597	2.513	2.491	2.315	2.478	0.690	1.037*	1.412	西南西	5.3	無
2016/2/8 8:10	1.593	2.515	2.491	2.323	2.479	0.690	1.038*	1.410	西南西	4.4	無
2016/2/8 8:20	1.597	2.513	2.491	2.320	2.481	0.691	1.039*	1.412	西南西	4.0	無
2016/2/8 8:30	1.597	2.515	2.492	2.317	2.483	0.693	1.038*	1.412	西南西	3.6	無
2016/2/8 8:40	1.598	2.520	2.491	2.317	2.479	0.691	1.038*	1.413	南西	3.9	無
2016/2/8 8:50	1.595	2.518	2.491	2.318	2.482	0.692	1.042*	1.413	南西	3.7	無
2016/2/8 9:00	1.595	2.517	2.497	2.323	2.482	0.691	1.041*	1.412	西南西	2.0	無
2016/2/8 9:10	1.600	2.517	2.498	2.321	2.482	0.694	1.043*	1.412	西	2.9	無
2016/2/8 9:20	1.597	2.520	2.495	2.322	2.470	0.693	1.046*	1.413	西	1.5	無
2016/2/8 9:30	1.598	2.517	2.492	2.321	2.483	0.692	1.047*	1.413	西	1.1	無
2016/2/8 9:40	1.598	2.522	2.498	2.326	2.483	0.693	1.045*	1.412	西南西	1.5	無
2016/2/8 9:50	1.598	2.518	2.482	2.324	2.486	0.695	1.047*	1.412	西	1.5	無
2016/2/8 10:00	1.598	2.522	2.480	2.320	2.484	0.694	1.047*	1.412	北北東	1.1	無
2016/2/8 10:10	1.598	2.522	2.482	2.323	2.491	0.694	1.045*	1.412	南南西	1.4	無
2016/2/8 10:20	1.597	2.523	2.501	2.323	2.490	0.695	1.048*	1.412	南東	1.1	無
2016/2/8 10:30	1.600	2.525	2.493	2.323	2.496	0.694	1.052*	1.413	東南東	2.9	無
2016/2/8 10:40	1.602	2.527	2.502	2.327	2.492	0.695	1.052*	1.413	南東	4.0	無
2016/2/8 10:50	1.600	2.527	2.499	2.325	2.498	0.694	1.059*	1.415	南南東	5.5	無
2016/2/8 11:00	1.600	2.525	2.503	2.326	2.501	0.695	1.061*	1.415	南南東	5.0	無
2016/2/8 11:10	1.600	2.532	2.503	2.328	2.498	0.696	1.059*	1.415	南東	4.1	無
2016/2/8 11:20	1.602	2.532	2.502	2.330	2.496	0.699	1.059*	1.415	南東	3.8	無
2016/2/8 11:30	1.602	2.532	2.507	2.329	2.500	0.696	1.057*	1.417	南東	3.1	無
2016/2/8 11:40	1.607	2.532	2.508	2.328	2.501	0.695	1.051*	1.415	南東	3.9	無
2016/2/8 11:50	1.603	2.533	2.508	2.330	2.504	0.695	1.049*	1.415	南東	3.7	無
2016/2/8 12:00	1.605	2.533	2.504	2.329	2.503	0.694	1.045*	1.413	南東	5.3	無
2016/2/8 12:10	1.603	2.533	2.506	2.330	2.503	0.698	1.046*	1.417	南南東	6.0	無
2016/2/8 12:20	1.603	2.535	2.506	2.330	2.504	0.698	1.044*	1.415	南東	4.4	無
2016/2/8 12:30	1.603	2.538	2.508	2.332	2.504	0.698	1.043*	1.413	南東	5.8	無
2016/2/8 12:40	1.608	2.537	2.510	2.330	2.511	0.697	1.042*	1.415	東南東	4.8	無
2016/2/8 12:50	1.607	2.540	2.511	2.332	2.510	0.698	1.042*	1.417	東南東	5.8	無
2016/2/8 13:00	1.607	2.543	2.511	2.330	2.510	0.698	1.042*	1.415	南東	4.7	無
2016/2/8 13:10	1.607	2.538	2.512	2.331	2.513	0.701	1.042*	1.413	南南東	4.7	無
2016/2/8 13:20	1.608	2.540	2.515	2.328	2.517	0.701	1.041*	1.417	南東	5.5	無
2016/2/8 13:30	1.608	2.542	2.513	2.333	2.512	0.699	1.043*	1.417	南東	4.7	無
2016/2/8 13:40	1.605	2.540	2.508	2.331	2.511	0.700	1.042*	1.415	南東	5.1	無
2016/2/8 13:50	1.610	2.543	2.511	2.329	2.514	0.698	1.041*	1.415	南南東	5.2	無
2016/2/8 14:00	1.608	2.545	2.515	2.334	2.514	0.699	1.042*	1.417	南東	5.4	無

日時	MP								スタック		感雨
	MP-1	MP-2	MP-3	MP-4	MP-5	MP-6	MP-7	MP-8	風向	風速	
2016/2/8 14:10	1.605	2.540	2.516	2.334	2.512	0.701	1.042*	1.417	南南東	5.7	無
2016/2/8 14:20	1.607	2.543	2.511	2.333	2.518	0.698	1.043*	1.417	南南東	6.1	無
2016/2/8 14:30	1.608	2.545	2.512	2.335	2.520	0.698	1.041*	1.417	南南東	6.7	無
2016/2/8 14:40	1.607	2.543	2.513	2.335	2.516	0.699	1.041*	1.417	南南東	7.0	無
2016/2/8 14:50	1.610	2.542	2.515	2.334	2.518	0.699	1.042*	1.415	南南東	7.7	無
2016/2/8 15:00	1.612	2.545	2.518	2.334	2.521	0.699	1.043*	1.417	南南東	8.4	無
2016/2/8 15:10	1.608	2.542	2.516	2.333	2.517	0.700	1.044*	1.418	南南東	7.7	無
2016/2/8 15:20	1.610	2.543	2.521	2.331	2.520	0.702	1.042*	1.418	南南東	9.4	無
2016/2/8 15:30	1.608	2.545	2.518	2.332	2.511	0.699	1.042*	1.417	南南東	8.4	無
2016/2/8 15:40	1.608	2.545	2.520	2.336	2.466	0.700	1.042*	1.417	南南東	8.1	無
2016/2/8 15:50	1.610	2.547	2.521	2.336	2.516	0.703	1.252	1.417	南南東	7.6	無
2016/2/8 16:00	1.612	2.545	2.510	2.337	2.522	0.702	1.252	1.417	南南東	7.1	無
2016/2/8 16:10	1.607	2.548	2.502	2.334	2.519	0.703	1.252	1.417	南南東	7.1	無
2016/2/8 16:20	1.607	2.545	2.502	2.336	2.521	0.701	1.251	1.415	南南東	5.5	無
2016/2/8 16:30	1.612	2.547	2.499	2.333	2.521	0.702	1.250	1.417	南	5.7	無
2016/2/8 16:40	1.610	2.545	2.505	2.332	2.521	0.702	1.252	1.417	南	5.1	無
2016/2/8 16:50	1.610	2.547	2.522	2.335	2.516	0.703	1.252	1.417	南	4.1	無
2016/2/8 17:00	1.612	2.547	2.522	2.334	2.520	0.703	1.252	1.415	南	4.1	無
2016/2/8 17:10	1.610	2.543	2.521	2.337	2.520	0.703	1.252	1.417	南	4.8	無
2016/2/8 17:20	1.608	2.543	2.520	2.334	2.523	0.702	1.253	1.417	南	4.8	無
2016/2/8 17:30	1.608	2.545	2.521	2.339	2.521	0.706	1.253	1.417	南	4.9	無
2016/2/8 17:40	1.610	2.542	2.521	2.334	2.523	0.702	1.253	1.415	南南西	4.6	無
2016/2/8 17:50	1.607	2.543	2.520	2.336	2.521	0.704	1.253	1.415	南南西	4.2	無
2016/2/8 18:00	1.607	2.545	2.519	2.336	2.520	0.705	1.251	1.415	南西	3.8	無
2016/2/8 18:10	1.608	2.545	2.523	2.337	2.524	0.703	1.252	1.415	南南西	3.5	無
2016/2/8 18:20	1.608	2.545	2.520	2.335	2.522	0.704	1.252	1.415	南南西	3.6	無
2016/2/8 18:30	1.610	2.543	2.519	2.337	2.520	0.705	1.253	1.417	南南西	3.6	無
2016/2/8 18:40	1.610	2.550	2.522	2.334	2.521	0.705	1.248	1.415	南南西	3.3	無
2016/2/8 18:50	1.608	2.545	2.516	2.334	2.523	0.704	1.250	1.415	南南西	3.3	無
2016/2/8 19:00	1.608	2.545	2.519	2.336	2.522	0.704	1.250	1.417	南南西	2.6	無
2016/2/8 19:10	1.607	2.542	2.518	2.336	2.519	0.703	1.253	1.415	南南西	3.1	無
2016/2/8 19:20	1.608	2.545	2.518	2.333	2.521	0.704	1.249	1.417	南南西	2.3	無
2016/2/8 19:30	1.610	2.545	2.519	2.333	2.524	0.704	1.251	1.415	南南西	2.9	無
2016/2/8 19:40	1.608	2.545	2.519	2.333	2.519	0.703	1.249	1.417	南南西	2.8	無
2016/2/8 19:50	1.607	2.545	2.520	2.334	2.519	0.702	1.250	1.413	南	2.9	無
2016/2/8 20:00	1.608	2.542	2.520	2.333	2.519	0.704	1.249	1.413	南	2.8	無

日時	MP								スタック		感雨
	MP-1	MP-2	MP-3	MP-4	MP-5	MP-6	MP-7	MP-8	風向	風速	
2016/2/8 20:10	1.608	2.542	2.522	2.337	2.517	0.704	1.250	1.415	南	2.8	無
2016/2/8 20:20	1.612	2.545	2.518	2.335	2.519	0.703	1.250	1.413	南南西	3.1	無
2016/2/8 20:30	1.612	2.545	2.519	2.334	2.520	0.703	1.250	1.413	南西	2.6	無
2016/2/8 20:40	1.608	2.542	2.516	2.333	2.518	0.703	1.253	1.417	南西	2.6	無
2016/2/8 20:50	1.608	2.545	2.517	2.337	2.516	0.703	1.252	1.415	南西	3.4	無
2016/2/8 21:00	1.610	2.542	2.519	2.334	2.513	0.704	1.250	1.415	南西	2.6	無
2016/2/8 21:10	1.610	2.542	2.521	2.336	2.522	0.702	1.249	1.415	南西	3.1	無
2016/2/8 21:20	1.608	2.543	2.521	2.331	2.519	0.702	1.249	1.415	南西	2.6	無
2016/2/8 21:30	1.608	2.547	2.519	2.338	2.521	0.702	1.252	1.417	南西	3.1	無
2016/2/8 21:40	1.608	2.543	2.518	2.335	2.523	0.702	1.254	1.415	西南西	3.0	無
2016/2/8 21:50	1.607	2.543	2.519	2.336	2.519	0.703	1.250	1.417	西南西	2.8	無
2016/2/8 22:00	1.607	2.542	2.517	2.334	2.522	0.702	1.251	1.413	南西	2.9	無
2016/2/8 22:10	1.608	2.543	2.518	2.332	2.521	0.703	1.254	1.418	西南西	2.8	無
2016/2/8 22:20	1.607	2.545	2.521	2.335	2.517	0.701	1.251	1.415	西南西	2.3	無
2016/2/8 22:30	1.610	2.547	2.521	2.335	2.518	0.703	1.251	1.417	南西	2.0	無
2016/2/8 22:40	1.610	2.547	2.521	2.333	2.519	0.703	1.251	1.417	南西	1.7	無
2016/2/8 22:50	1.610	2.543	2.517	2.333	2.521	0.704	1.249	1.417	南西	1.9	無
2016/2/8 23:00	1.608	2.543	2.516	2.336	2.520	0.703	1.252	1.415	南南西	2.0	無
2016/2/8 23:10	1.607	2.545	2.519	2.335	2.518	0.703	1.250	1.415	南	2.0	無
2016/2/8 23:20	1.608	2.543	2.518	2.335	2.521	0.703	1.250	1.413	南	1.7	無
2016/2/8 23:30	1.612	2.540	2.519	2.334	2.518	0.701	1.247	1.415	南	2.5	無
2016/2/8 23:40	1.612	2.540	2.518	2.333	2.520	0.704	1.250	1.413	南	3.0	無
2016/2/8 23:50	1.610	2.542	2.520	2.334	2.517	0.702	1.252	1.415	南南東	2.0	無
2016/2/9 0:00	1.610	2.542	2.518	2.334	2.521	0.702	1.250	1.415	南	2.6	無
2016/2/9 0:10	1.612	2.540	2.518	2.334	2.520	0.702	1.252	1.417	南	2.5	無
2016/2/9 0:20	1.607	2.543	2.520	2.335	2.517	0.702	1.251	1.413	南南西	2.6	無
2016/2/9 0:30	1.613	2.545	2.515	2.335	2.519	0.703	1.252	1.415	南	2.6	無
2016/2/9 0:40	1.612	2.547	2.521	2.334	2.509	0.703	1.251	1.420	南南西	2.5	無
2016/2/9 0:50	1.608	2.545	2.518	2.335	2.519	0.702	1.252	1.413	南南西	3.0	無
2016/2/9 1:00	1.612	2.542	2.521	2.335	2.513	0.703	1.253	1.415	南	3.3	無
2016/2/9 1:10	1.610	2.542	2.519	2.337	2.517	0.703	1.251	1.415	南南西	3.3	無
2016/2/9 1:20	1.612	2.543	2.516	2.336	2.520	0.704	1.251	1.415	南南西	3.8	無
2016/2/9 1:30	1.612	2.545	2.517	2.337	2.515	0.705	1.252	1.415	南	2.6	無
2016/2/9 1:40	1.612	2.545	2.518	2.335	2.514	0.705	1.254	1.415	南	3.2	無
2016/2/9 1:50	1.610	2.545	2.518	2.337	2.516	0.703	1.252	1.415	南南西	4.3	無
2016/2/9 2:00	1.612	2.542	2.518	2.336	2.516	0.703	1.254	1.415	南南西	4.6	無

日時	MP								スタック		感雨
	MP-1	MP-2	MP-3	MP-4	MP-5	MP-6	MP-7	MP-8	風向	風速	
2016/2/9 2:10	1.615	2.542	2.517	2.338	2.514	0.703	1.254	1.415	南南西	5.1	無
2016/2/9 2:20	1.612	2.543	2.522	2.335	2.514	0.704	1.251	1.415	南南西	4.2	無
2016/2/9 2:30	1.610	2.543	2.522	2.334	2.519	0.702	1.254	1.417	南南西	3.8	無
2016/2/9 2:40	1.612	2.540	2.522	2.336	2.515	0.702	1.252	1.415	南南西	4.1	無
2016/2/9 2:50	1.612	2.542	2.523	2.334	2.516	0.702	1.253	1.415	南南西	3.9	無
2016/2/9 3:00	1.613	2.538	2.520	2.335	2.515	0.703	1.252	1.418	南南西	3.6	無
2016/2/9 3:10	1.613	2.538	2.520	2.335	2.514	0.703	1.251	1.418	南南西	4.5	無
2016/2/9 3:20	1.613	2.540	2.523	2.334	2.517	0.703	1.252	1.417	南南西	5.0	無
2016/2/9 3:30	1.613	2.538	2.518	2.334	2.513	0.705	1.252	1.417	南南西	5.2	無
2016/2/9 3:40	1.612	2.542	2.516	2.335	2.516	0.703	1.253	1.418	南南西	5.3	無
2016/2/9 3:50	1.613	2.543	2.521	2.335	2.515	0.703	1.253	1.415	南南西	4.9	無
2016/2/9 4:00	1.612	2.543	2.520	2.338	2.514	0.702	1.252	1.415	南南西	4.7	無
2016/2/9 4:10	1.613	2.542	2.517	2.333	2.514	0.704	1.250	1.415	南南西	4.8	無
2016/2/9 4:20	1.613	2.542	2.517	2.337	2.511	0.702	1.253	1.417	南南西	6.1	無
2016/2/9 4:30	1.612	2.542	2.520	2.337	2.515	0.703	1.252	1.417	南南西	6.2	無
2016/2/9 4:40	1.612	2.543	2.519	2.335	2.514	0.701	1.253	1.417	南南西	5.6	無
2016/2/9 4:50	1.615	2.540	2.521	2.333	2.517	0.704	1.254	1.415	南南西	5.2	無
2016/2/9 5:00	1.612	2.540	2.516	2.335	2.514	0.702	1.253	1.417	南	5.1	無
2016/2/9 5:10	1.610	2.543	2.514	2.334	2.511	0.704	1.252	1.418	南南西	4.1	無
2016/2/9 5:20	1.608	2.540	2.518	2.339	2.511	0.703	1.250	1.415	南南西	4.1	無
2016/2/9 5:30	1.610	2.540	2.520	2.335	2.518	0.701	1.252	1.417	南西	2.5	無
2016/2/9 5:40	1.612	2.542	2.519	2.333	2.512	0.702	1.251	1.417	南西	2.3	無
2016/2/9 5:50	1.610	2.540	2.517	2.338	2.508	0.699	1.251	1.415	西北西	2.2	無
2016/2/9 6:00	1.610	2.540	2.517	2.334	2.507	0.699	1.250	1.417	西	0.9	無
2016/2/9 6:10	1.608	2.540	2.519	2.333	2.507	0.698	1.251	1.415	北北西	0.8	無
2016/2/9 6:20	1.607	2.540	2.515	2.332	2.511	0.699	1.250	1.413	北北東	2.0	無
2016/2/9 6:30	1.610	2.540	2.519	2.332	2.509	0.697	1.251	1.415	北北西	2.3	無
2016/2/9 6:40	1.612	2.538	2.516	2.335	2.511	0.700	1.251	1.413	北西	3.4	無
2016/2/9 6:50	1.608	2.538	2.515	2.333	2.508	0.700	1.253	1.415	北北西	6.4	無
2016/2/9 7:00	1.610	2.537	2.519	2.335	2.507	0.700	1.251	1.412	北西	6.6	無
2016/2/9 7:10	1.612	2.535	2.521	2.336	2.507	0.699	1.251	1.415	北西	6.3	無
2016/2/9 7:20	1.613	2.538	2.521	2.338	2.507	0.700	1.251	1.415	北西	8.3	無
2016/2/9 7:30	1.615	2.540	2.521	2.340	2.509	0.701	1.251	1.415	北西	6.4	無
2016/2/9 7:40	1.615	2.542	2.520	2.337	2.510	0.699	1.256	1.417	北	2.9	無
2016/2/9 7:50	1.612	2.540	2.522	2.338	2.508	0.699	1.254	1.418	北北東	3.5	無
2016/2/9 8:00	1.615	2.542	2.523	2.338	2.510	0.699	1.252	1.417	北	4.0	無

風速が0.5m/s未満の場合「CALM」(静穏)、この時の風向を「-」と表記する。

* 1/29 11:00~2/8 15:40 MP-7取替に伴う代替測定

Monitoring data by a monitoring car* at Fukushima Daiichi Nuclear Power Station (μ Sv/h)

* The data from monitoring car may deficit as the vehicle may change monitoring point.

*About the direction of the wind and the wind velocity,we are measuring with the weather observation meter of the 10m higher.

*"-": the wind velocity/"CALM":the wind direction is below 0.5m/s.

**2/8 15:30 - 15:40 No data due to system inspection.

Measuring Point	Measurement Date	γ Ray	Neutron Ray	Weather	Wind Direction	Wind Velocity (m/s)
West Gate	2016/2/8 0:00	1.1	<0.01	Fine	NW	1.7
West Gate	2016/2/8 0:10	1.1	<0.01	Fine	NW	2.0
West Gate	2016/2/8 0:20	1.1	<0.01	Fine	WNW	1.7
West Gate	2016/2/8 0:30	1.1	<0.01	Fine	NW	1.8
West Gate	2016/2/8 0:40	1.1	<0.01	Fine	NW	0.9
West Gate	2016/2/8 0:50	1.1	<0.01	Fine	N	0.8
West Gate	2016/2/8 1:00	1.1	<0.01	Fine	N	1.4
West Gate	2016/2/8 1:10	1.1	<0.01	Fine	N	1.8
West Gate	2016/2/8 1:20	1.1	<0.01	Fine	N	1.5
West Gate	2016/2/8 1:30	1.1	<0.01	Fine	NNW	1.7
West Gate	2016/2/8 1:40	1.1	<0.01	Fine	NNW	2.1
West Gate	2016/2/8 1:50	1.1	<0.01	Fine	NNW	1.6
West Gate	2016/2/8 2:00	1.1	<0.01	Fine	WNW	0.9
West Gate	2016/2/8 2:10	1.1	<0.01	Fine	NW	0.7
West Gate	2016/2/8 2:20	1.1	<0.01	Fine	NNW	0.7
West Gate	2016/2/8 2:30	1.1	<0.01	Fine	-	CALM
West Gate	2016/2/8 2:40	1.1	<0.01	Fine	-	CALM
West Gate	2016/2/8 2:50	1.1	<0.01	Fine	WNW	0.7
West Gate	2016/2/8 3:00	1.1	<0.01	Fine	WNW	0.6
West Gate	2016/2/8 3:10	1.1	<0.01	Fine	WNW	0.8
West Gate	2016/2/8 3:20	1.1	<0.01	Fine	WNW	0.7
West Gate	2016/2/8 3:30	1.1	<0.01	Fine	SSW	0.6
West Gate	2016/2/8 3:40	1.1	<0.01	Fine	SSW	0.8
West Gate	2016/2/8 3:50	1.1	<0.01	Fine	WSW	0.6
West Gate	2016/2/8 4:00	1.1	<0.01	Fine	SW	1.8
West Gate	2016/2/8 4:10	1.1	<0.01	Fine	WSW	1.8
West Gate	2016/2/8 4:20	1.1	<0.01	Fine	W	2.6
West Gate	2016/2/8 4:30	1.1	<0.01	Fine	W	2.1
West Gate	2016/2/8 4:40	1.1	<0.01	Fine	WNW	1.9
West Gate	2016/2/8 4:50	1.1	<0.01	Fine	WNW	1.8
West Gate	2016/2/8 5:00	1.1	<0.01	Fine	W	1.6
West Gate	2016/2/8 5:10	1.1	<0.01	Fine	WNW	1.8
West Gate	2016/2/8 5:20	1.1	<0.01	Fine	WNW	1.6
West Gate	2016/2/8 5:30	1.1	<0.01	Fine	W	1.9
West Gate	2016/2/8 5:40	1.1	<0.01	Fine	W	2.0
West Gate	2016/2/8 5:50	1.1	<0.01	Fine	W	2.2
West Gate	2016/2/8 6:00	1.1	<0.01	Fine	W	2.5
West Gate	2016/2/8 6:10	1.1	<0.01	Fine	WSW	1.9
West Gate	2016/2/8 6:20	1.1	<0.01	Fine	WSW	2.0
West Gate	2016/2/8 6:30	1.1	<0.01	Fine	WSW	2.3
West Gate	2016/2/8 6:40	1.1	<0.01	Fine	W	2.9
West Gate	2016/2/8 6:50	1.1	<0.01	Fine	WSW	2.5
West Gate	2016/2/8 7:00	1.1	<0.01	Fine	W	2.1
West Gate	2016/2/8 7:10	1.1	<0.01	Fine	W	2.1
West Gate	2016/2/8 7:20	1.1	<0.01	Fine	W	2.7
West Gate	2016/2/8 7:30	1.1	<0.01	Fine	W	2.6
West Gate	2016/2/8 7:40	1.1	<0.01	Fine	WSW	2.2
West Gate	2016/2/8 7:50	1.1	<0.01	Fine	W	2.1
West Gate	2016/2/8 8:00	1.1	<0.01	Fine	W	2.2
West Gate	2016/2/8 8:10	1.1	<0.01	Fine	W	2.5
West Gate	2016/2/8 8:20	1.1	<0.01	Fine	W	2.2
West Gate	2016/2/8 8:30	1.1	<0.01	Fine	W	1.8
West Gate	2016/2/8 8:40	1.1	<0.01	Fine	W	1.9
West Gate	2016/2/8 8:50	1.1	<0.01	Fine	W	1.8
West Gate	2016/2/8 9:00	1.1	<0.01	Fine	W	1.7
West Gate	2016/2/8 9:10	1.1	<0.01	Fine	W	1.4
West Gate	2016/2/8 9:20	1.1	<0.01	Fine	WSW	1.4
West Gate	2016/2/8 9:30	1.1	<0.01	Fine	W	1.1
West Gate	2016/2/8 9:40	1.1	<0.01	Fine	W	0.8
West Gate	2016/2/8 9:50	1.1	<0.01	Fine	-	CALM
West Gate	2016/2/8 10:00	1.1	<0.01	Fine	ENE	0.7
West Gate	2016/2/8 10:10	1.1	<0.01	Fine	SSW	0.7
West Gate	2016/2/8 10:20	1.1	<0.01	Fine	S	0.8
West Gate	2016/2/8 10:30	1.1	<0.01	Fine	SE	2.5
West Gate	2016/2/8 10:40	1.1	<0.01	Fine	SE	2.8
West Gate	2016/2/8 10:50	1.1	<0.01	Fine	SSE	3.0
West Gate	2016/2/8 11:00	1.1	<0.01	Fine	SSE	3.4
West Gate	2016/2/8 11:10	1.1	<0.01	Fine	SE	2.7



Measuring Point	Measurement Date	γ Ray	Neutron Ray	Weather	Wind Direction	Wind Velocity (m/s)
West Gate	2016/2/8 11:20	1.1	<0.01	Fine	SE	2.7
West Gate	2016/2/8 11:30	1.1	<0.01	Fine	ESE	2.9
West Gate	2016/2/8 11:40	1.1	<0.01	Fine	SE	3.0
West Gate	2016/2/8 11:50	1.1	<0.01	Fine	SE	3.0
West Gate	2016/2/8 12:00	1.1	<0.01	Fine	SE	3.0
West Gate	2016/2/8 12:10	1.1	<0.01	Fine	SSE	3.1
West Gate	2016/2/8 12:20	1.1	<0.01	Fine	SE	3.2
West Gate	2016/2/8 12:30	1.1	<0.01	Fine	ESE	3.6
West Gate	2016/2/8 12:40	1.1	<0.01	Fine	SE	3.6
West Gate	2016/2/8 12:50	1.1	<0.01	Fine	SE	3.8
West Gate	2016/2/8 13:00	1.1	<0.01	Fine	SE	3.5
West Gate	2016/2/8 13:10	1.1	<0.01	Fine	SE	3.4
West Gate	2016/2/8 13:20	1.1	<0.01	Fine	SE	3.8
West Gate	2016/2/8 13:30	1.1	<0.01	Fine	SE	3.2
West Gate	2016/2/8 13:40	1.1	<0.01	Fine	SE	3.2
West Gate	2016/2/8 13:50	1.1	<0.01	Fine	SSE	3.4
West Gate	2016/2/8 14:00	1.1	<0.01	Fine	SSE	2.9
West Gate	2016/2/8 14:10	1.1	<0.01	Fine	SSE	3.2
West Gate	2016/2/8 14:20	1.1	<0.01	Fine	SSE	3.2
West Gate	2016/2/8 14:30	1.1	<0.01	Fine	SSE	3.9
West Gate	2016/2/8 14:40	1.1	<0.01	Fine	SSE	4.1
West Gate	2016/2/8 14:50	1.1	<0.01	Fine	SSE	4.3
West Gate	2016/2/8 15:00	1.1	<0.01	Fine	SSE	4.7
West Gate	2016/2/8 15:10	1.1	<0.01	Fine	SSE	4.4
West Gate	2016/2/8 15:20	1.1	<0.01	Fine	SSE	4.5
West Gate	2016/2/8 15:30	**	**	Fine	SSE	5.0
West Gate	2016/2/8 15:40	**	**	Fine	SSE	4.5
West Gate	2016/2/8 15:50	1.1	<0.01	Fine	SSE	4.7
West Gate	2016/2/8 16:00	1.1	<0.01	Fine	S	4.3
West Gate	2016/2/8 16:10	1.1	<0.01	Fine	SSE	4.5
West Gate	2016/2/8 16:20	1.1	<0.01	Fine	S	3.5
West Gate	2016/2/8 16:30	1.1	<0.01	Fine	S	3.1
West Gate	2016/2/8 16:40	1.1	<0.01	Fine	S	3.4
West Gate	2016/2/8 16:50	1.1	<0.01	Fine	SSW	2.7
West Gate	2016/2/8 17:00	1.1	<0.01	Fine	SSW	3.2
West Gate	2016/2/8 17:10	1.1	<0.01	Fine	SSW	3.1
West Gate	2016/2/8 17:20	1.1	<0.01	Fine	SSW	2.8
West Gate	2016/2/8 17:30	1.1	<0.01	Fine	SSW	2.0
West Gate	2016/2/8 17:40	1.1	<0.01	Fine	SW	2.3
West Gate	2016/2/8 17:50	1.1	<0.01	Fine	SW	1.7
West Gate	2016/2/8 18:00	1.1	<0.01	Fine	WSW	0.9
West Gate	2016/2/8 18:10	1.1	<0.01	Fine	WSW	0.9
West Gate	2016/2/8 18:20	1.1	<0.01	Fine	WSW	0.9
West Gate	2016/2/8 18:30	1.1	<0.01	Fine	SW	1.3
West Gate	2016/2/8 18:40	1.1	<0.01	Fine	SW	1.5
West Gate	2016/2/8 18:50	1.1	<0.01	Fine	WSW	1.2
West Gate	2016/2/8 19:00	1.1	<0.01	Fine	WSW	1.1
West Gate	2016/2/8 19:10	1.1	<0.01	Fine	WSW	0.7
West Gate	2016/2/8 19:20	1.1	<0.01	Fine	W	1.0
West Gate	2016/2/8 19:30	1.1	<0.01	Fine	W	1.7
West Gate	2016/2/8 19:40	1.1	<0.01	Fine	W	1.7
West Gate	2016/2/8 19:50	1.1	<0.01	Fine	W	1.2
West Gate	2016/2/8 20:00	1.1	<0.01	Fine	W	1.8
West Gate	2016/2/8 20:10	1.1	<0.01	Fine	W	1.6
West Gate	2016/2/8 20:20	1.1	<0.01	Fine	W	2.1
West Gate	2016/2/8 20:30	1.1	<0.01	Fine	W	1.9
West Gate	2016/2/8 20:40	1.1	<0.01	Fine	W	2.2
West Gate	2016/2/8 20:50	1.1	<0.01	Fine	W	2.1
West Gate	2016/2/8 21:00	1.1	<0.01	Fine	W	2.2
West Gate	2016/2/8 21:10	1.1	<0.01	Fine	W	2.2
West Gate	2016/2/8 21:20	1.1	<0.01	Fine	W	2.4
West Gate	2016/2/8 21:30	1.1	<0.01	Fine	WNW	2.1
West Gate	2016/2/8 21:40	1.1	<0.01	Fine	WNW	1.6
West Gate	2016/2/8 21:50	1.1	<0.01	Fine	WNW	2.3
West Gate	2016/2/8 22:00	1.1	<0.01	Fine	WNW	2.2
West Gate	2016/2/8 22:10	1.1	<0.01	Fine	WNW	2.2
West Gate	2016/2/8 22:20	1.1	<0.01	Fine	WNW	1.4
West Gate	2016/2/8 22:30	1.1	<0.01	Fine	WNW	2.0
West Gate	2016/2/8 22:40	1.1	<0.01	Fine	WNW	1.9
West Gate	2016/2/8 22:50	1.1	<0.01	Fine	WNW	2.2
West Gate	2016/2/8 23:00	1.1	<0.01	Fine	WNW	1.9
West Gate	2016/2/8 23:10	1.1	<0.01	Fine	W	1.8
West Gate	2016/2/8 23:20	1.1	<0.01	Fine	W	2.0
West Gate	2016/2/8 23:30	1.1	<0.01	Fine	W	1.7
West Gate	2016/2/8 23:40	1.1	<0.01	Fine	W	1.8
West Gate	2016/2/8 23:50	1.1	<0.01	Fine	W	1.7

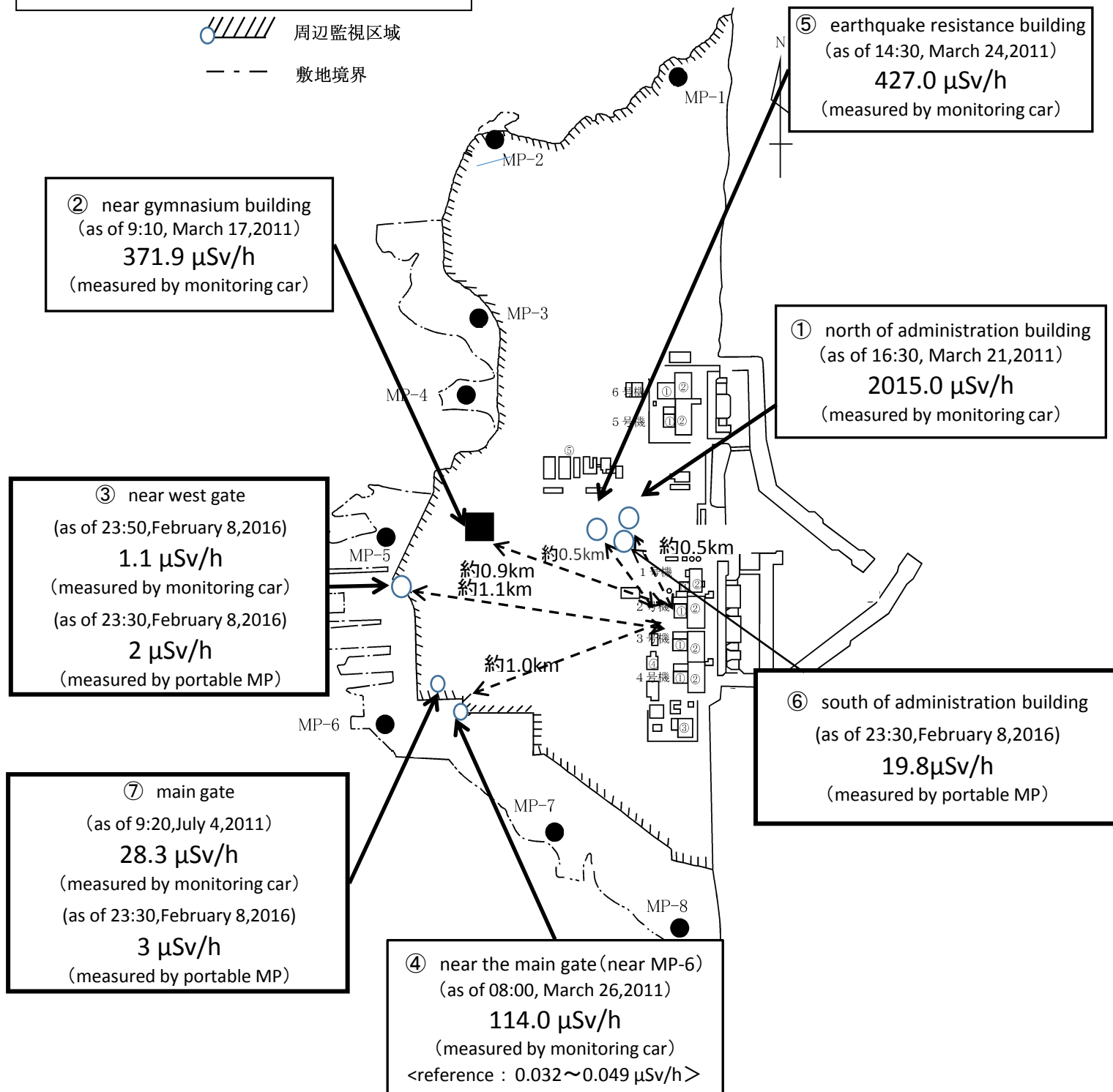
Fukushima Daiichi Nuclear Power Plant

2016/2/8

周辺監視区域: supervised outside area
敷地境界: site boundary

as of 23:50

 周辺監視区域
 敷地境界



※Reference data indicate the normal fluctuation range of airborne radiation rate.