

Fixed point Monitoring Status by Temporary Monitoring Post at Fukushima Daiichi Nuclear Power Station

Date	Radiation Dose Rate ( $\mu$ Sv/h) At the Main Buiding	Radiation Dose Rate ( $\mu$ Sv/h) At the Main Gate	Radiation Dose Rate ( $\mu$ Sv/h) At the West Gate
2016/2/7 0:00	20	3	2
2016/2/7 0:30	20	3	2
2016/2/7 1:00	20	3	2
2016/2/7 1:30	20	3	2
2016/2/7 2:00	20	3	2
2016/2/7 2:30	20	3	2
2016/2/7 3:00	20	3	2
2016/2/7 3:30	20	3	2
2016/2/7 4:00	20	3	2
2016/2/7 4:30	20	3	2
2016/2/7 5:00	20	3	2
2016/2/7 5:30	20	3	2
2016/2/7 6:00	20	3	2
2016/2/7 6:30	20	3	2
2016/2/7 7:00	20	3	2
2016/2/7 7:30	20	3	2
2016/2/7 8:00	20	3	2
2016/2/7 8:30	20	3	2
2016/2/7 9:00	20	3	2
2016/2/7 9:30	20	3	2
2016/2/7 10:00	20	3	2
2016/2/7 10:30	20	3	2
2016/2/7 11:00	20	3	2
2016/2/7 11:30	20	3	2
2016/2/7 12:00	20	3	2
2016/2/7 12:30	20	3	2
2016/2/7 13:00	20	3	2
2016/2/7 13:30	20	3	2
2016/2/7 14:00	20	3	2
2016/2/7 14:30	20	3	2
2016/2/7 15:00	20	3	2
2016/2/7 15:30	20	3	2
2016/2/7 16:00	20	3	2
2016/2/7 16:30	20	3	2
2016/2/7 17:00	20	3	2
2016/2/7 17:30	19	3	2
2016/2/7 18:00	19	3	2
2016/2/7 18:30	19	3	2
2016/2/7 19:00	19	3	2
2016/2/7 19:30	19	3	2
2016/2/7 20:00	19	3	2
2016/2/7 20:30	20	3	2
2016/2/7 21:00	19	3	2
2016/2/7 21:30	20	3	2
2016/2/7 22:00	20	3	2
2016/2/7 22:30	20	3	2
2016/2/7 23:00	20	3	2
2016/2/7 23:30	20	3	2

福島第一原子力発電所 モニタリングポスト空間線量率

単位:  $\mu\text{Sv}/\text{h}$

単位:  $\text{m}/\text{s}$

日時	MP								スタック		感雨
	MP-1	MP-2	MP-3	MP-4	MP-5	MP-6	MP-7	MP-8	風向	風速	
2016/2/7 8:00	1.587	2.490	2.465	2.300	2.458	0.692	1.036*	1.408	北	5.7	無
2016/2/7 8:10	1.587	2.492	2.465	2.298	2.462	0.693	1.036*	1.408	北	4.8	無
2016/2/7 8:20	1.585	2.490	2.467	2.296	2.458	0.692	1.035*	1.410	北	5.2	無
2016/2/7 8:30	1.588	2.492	2.469	2.302	2.457	0.693	1.036*	1.410	北	4.8	無
2016/2/7 8:40	1.590	2.490	2.465	2.302	2.463	0.693	1.038*	1.408	北北西	4.4	無
2016/2/7 8:50	1.588	2.490	2.466	2.297	2.459	0.692	1.039*	1.412	北北西	4.3	無
2016/2/7 9:00	1.587	2.497	2.469	2.300	2.460	0.692	1.039*	1.410	北北西	4.0	無
2016/2/7 9:10	1.588	2.498	2.471	2.300	2.464	0.692	1.042*	1.412	北西	4.0	無
2016/2/7 9:20	1.590	2.497	2.471	2.301	2.464	0.693	1.042*	1.410	北北西	3.4	無
2016/2/7 9:30	1.588	2.498	2.467	2.303	2.467	0.694	1.040*	1.412	北西	2.9	無
2016/2/7 9:40	1.592	2.498	2.474	2.303	2.468	0.694	1.042*	1.412	北西	3.6	無
2016/2/7 9:50	1.592	2.500	2.470	2.302	2.472	0.695	1.044*	1.412	北北西	3.6	無
2016/2/7 10:00	1.592	2.502	2.472	2.305	2.471	0.693	1.043*	1.412	北	3.5	無
2016/2/7 10:10	1.590	2.502	2.472	2.304	2.472	0.694	1.046*	1.412	北北西	5.2	無
2016/2/7 10:20	1.590	2.502	2.475	2.306	2.471	0.693	1.047*	1.412	北	4.6	無
2016/2/7 10:30	1.593	2.502	2.476	2.302	2.478	0.694	1.047*	1.412	北	6.4	無
2016/2/7 10:40	1.592	2.502	2.475	2.304	2.475	0.695	1.046*	1.408	北	5.7	無
2016/2/7 10:50	1.593	2.503	2.474	2.305	2.478	0.695	1.047*	1.413	北北西	6.6	無
2016/2/7 11:00	1.593	2.503	2.477	2.307	2.478	0.696	1.047*	1.412	北北西	5.8	無
2016/2/7 11:10	1.593	2.508	2.479	2.309	2.477	0.697	1.049*	1.413	北北西	7.7	無
2016/2/7 11:20	1.597	2.508	2.482	2.307	2.483	0.696	1.048*	1.412	北西	6.0	無
2016/2/7 11:30	1.593	2.512	2.475	2.309	2.482	0.696	1.051*	1.415	北西	4.8	無
2016/2/7 11:40	1.593	2.515	2.481	2.310	2.480	0.697	1.051*	1.413	北北西	6.3	無
2016/2/7 11:50	1.592	2.513	2.483	2.311	2.480	0.698	1.049*	1.415	北北西	7.0	無
2016/2/7 12:00	1.595	2.515	2.482	2.312	2.481	0.698	1.045*	1.415	北西	5.3	無
2016/2/7 12:10	1.598	2.510	2.482	2.313	2.482	0.698	1.046*	1.415	北北西	6.3	無
2016/2/7 12:20	1.597	2.520	2.485	2.310	2.487	0.700	1.045*	1.415	北北西	8.0	無
2016/2/7 12:30	1.597	2.515	2.486	2.314	2.487	0.698	1.044*	1.415	北北西	6.8	無
2016/2/7 12:40	1.598	2.522	2.485	2.312	2.488	0.700	1.043*	1.417	北北西	6.2	無
2016/2/7 12:50	1.600	2.518	2.487	2.315	2.491	0.699	1.045*	1.417	北北西	5.8	無
2016/2/7 13:00	1.598	2.515	2.487	2.314	2.492	0.701	1.044*	1.418	北北西	4.4	無
2016/2/7 13:10	1.597	2.522	2.489	2.312	2.491	0.700	1.044*	1.417	北西	4.5	無
2016/2/7 13:20	1.600	2.522	2.490	2.316	2.490	0.699	1.044*	1.417	西北西	4.5	無
2016/2/7 13:30	1.600	2.525	2.492	2.316	2.494	0.700	1.043*	1.415	西北西	4.8	無
2016/2/7 13:40	1.602	2.523	2.491	2.316	2.494	0.699	1.045*	1.413	西北西	4.7	無
2016/2/7 13:50	1.600	2.523	2.491	2.314	2.494	0.700	1.042*	1.417	西	4.3	無
2016/2/7 14:00	1.600	2.523	2.489	2.316	2.497	0.698	1.043*	1.415	北西	5.3	無

日時	MP								スタック		感雨
	MP-1	MP-2	MP-3	MP-4	MP-5	MP-6	MP-7	MP-8	風向	風速	
2016/2/7 14:10	1.600	2.523	2.490	2.314	2.490	0.700	1.043*	1.413	北西	4.4	無
2016/2/7 14:20	1.600	2.522	2.491	2.317	2.495	0.701	1.043*	1.413	北西	4.1	無
2016/2/7 14:30	1.600	2.520	2.497	2.319	2.495	0.702	1.041*	1.415	北西	4.2	無
2016/2/7 14:40	1.600	2.523	2.498	2.316	2.498	0.699	1.041*	1.412	西北西	4.1	無
2016/2/7 14:50	1.598	2.523	2.490	2.320	2.496	0.700	1.040*	1.413	西北西	3.4	無
2016/2/7 15:00	1.597	2.523	2.492	2.319	2.496	0.701	1.040*	1.413	北西	3.5	無
2016/2/7 15:10	1.600	2.527	2.495	2.317	2.494	0.703	1.044*	1.413	北西	4.3	無
2016/2/7 15:20	1.600	2.525	2.496	2.318	2.497	0.699	1.046*	1.415	北西	3.1	無
2016/2/7 15:30	1.600	2.528	2.496	2.318	2.499	0.699	1.044*	1.415	北西	2.9	無
2016/2/7 15:40	1.598	2.523	2.496	2.319	2.494	0.701	1.044*	1.415	西北西	3.4	無
2016/2/7 15:50	1.598	2.525	2.494	2.321	2.494	0.702	1.044*	1.413	西北西	5.1	無
2016/2/7 16:00	1.597	2.523	2.494	2.321	2.499	0.701	1.044*	1.415	西北西	4.4	無
2016/2/7 16:10	1.602	2.527	2.496	2.320	2.496	0.700	1.044*	1.412	西北西	5.6	無
2016/2/7 16:20	1.602	2.527	2.495	2.317	2.496	0.700	1.044*	1.413	北西	4.5	無
2016/2/7 16:30	1.603	2.525	2.500	2.321	2.495	0.700	1.044*	1.415	西北西	3.4	無
2016/2/7 16:40	1.598	2.525	2.494	2.317	2.497	0.701	1.042*	1.413	西北西	3.9	無
2016/2/7 16:50	1.598	2.525	2.493	2.320	2.493	0.699	1.042*	1.413	西北西	4.7	無
2016/2/7 17:00	1.600	2.527	2.497	2.321	2.493	0.699	1.040*	1.415	西北西	5.6	無
2016/2/7 17:10	1.598	2.525	2.493	2.318	2.497	0.699	1.039*	1.412	西北西	6.7	無
2016/2/7 17:20	1.597	2.525	2.496	2.318	2.495	0.700	1.038*	1.412	西北西	5.5	無
2016/2/7 17:30	1.600	2.527	2.492	2.317	2.496	0.700	1.037*	1.410	西北西	5.7	無
2016/2/7 17:40	1.600	2.523	2.493	2.321	2.495	0.699	1.036*	1.412	西北西	5.9	無
2016/2/7 17:50	1.600	2.523	2.497	2.319	2.494	0.698	1.037*	1.412	西北西	6.2	無
2016/2/7 18:00	1.598	2.523	2.493	2.318	2.496	0.698	1.037*	1.412	西北西	5.6	無
2016/2/7 18:10	1.598	2.525	2.491	2.319	2.498	0.699	1.037*	1.410	西北西	5.4	無
2016/2/7 18:20	1.597	2.523	2.493	2.318	2.495	0.700	1.037*	1.410	西北西	5.4	無
2016/2/7 18:30	1.597	2.523	2.492	2.315	2.494	0.698	1.036*	1.412	西北西	5.4	無
2016/2/7 18:40	1.600	2.525	2.495	2.315	2.493	0.699	1.037*	1.410	西北西	5.2	無
2016/2/7 18:50	1.602	2.523	2.495	2.317	2.495	0.698	1.037*	1.410	西北西	5.1	無
2016/2/7 19:00	1.597	2.523	2.494	2.317	2.494	0.697	1.038*	1.412	西北西	4.3	無
2016/2/7 19:10	1.595	2.523	2.491	2.316	2.492	0.698	1.036*	1.412	西北西	4.5	無
2016/2/7 19:20	1.595	2.523	2.492	2.317	2.497	0.697	1.037*	1.410	西北西	5.4	無
2016/2/7 19:30	1.598	2.522	2.493	2.318	2.488	0.699	1.038*	1.410	西北西	5.9	無
2016/2/7 19:40	1.595	2.520	2.489	2.319	2.491	0.697	1.037*	1.410	西北西	5.6	無
2016/2/7 19:50	1.595	2.520	2.492	2.319	2.494	0.700	1.039*	1.412	西北西	5.3	無
2016/2/7 20:00	1.597	2.522	2.492	2.319	2.492	0.697	1.038*	1.410	西北西	5.1	無

日時	MP								スタック		感雨
	MP-1	MP-2	MP-3	MP-4	MP-5	MP-6	MP-7	MP-8	風向	風速	
2016/2/7 20:10	1.592	2.522	2.491	2.319	2.491	0.697	1.036*	1.410	西北西	5.5	無
2016/2/7 20:20	1.595	2.522	2.492	2.317	2.491	0.697	1.037*	1.412	北西	5.4	無
2016/2/7 20:30	1.600	2.520	2.492	2.315	2.492	0.698	1.041*	1.410	北西	3.6	無
2016/2/7 20:40	1.595	2.523	2.491	2.319	2.491	0.698	1.040*	1.413	西北西	1.1	無
2016/2/7 20:50	1.592	2.520	2.490	2.318	2.491	0.699	1.041*	1.412	西北西	1.1	無
2016/2/7 21:00	1.593	2.518	2.491	2.320	2.491	0.697	1.038*	1.412	西北西	2.8	無
2016/2/7 21:10	1.595	2.522	2.490	2.318	2.490	0.698	1.038*	1.410	北西	3.6	無
2016/2/7 21:20	1.595	2.520	2.492	2.313	2.489	0.699	1.037*	1.408	西北西	6.8	無
2016/2/7 21:30	1.595	2.520	2.494	2.319	2.491	0.697	1.039*	1.408	北西	7.6	無
2016/2/7 21:40	1.595	2.520	2.494	2.318	2.491	0.698	1.039*	1.412	北西	7.7	無
2016/2/7 21:50	1.593	2.522	2.492	2.320	2.491	0.697	1.040*	1.410	北西	9.7	無
2016/2/7 22:00	1.597	2.522	2.491	2.320	2.490	0.699	1.038*	1.412	北西	6.3	無
2016/2/7 22:10	1.597	2.520	2.491	2.319	2.490	0.694	1.036*	1.410	北西	4.1	無
2016/2/7 22:20	1.595	2.518	2.492	2.319	2.485	0.695	1.038*	1.412	北西	5.9	無
2016/2/7 22:30	1.597	2.517	2.493	2.317	2.492	0.694	1.038*	1.410	西北西	4.4	無
2016/2/7 22:40	1.593	2.515	2.492	2.318	2.489	0.696	1.036*	1.410	西	3.6	無
2016/2/7 22:50	1.595	2.518	2.488	2.316	2.486	0.695	1.036*	1.413	西	4.9	無
2016/2/7 23:00	1.595	2.518	2.492	2.316	2.486	0.696	1.035*	1.412	西	5.3	無
2016/2/7 23:10	1.597	2.518	2.488	2.316	2.481	0.696	1.036*	1.412	西	6.5	無
2016/2/7 23:20	1.595	2.520	2.491	2.320	2.488	0.698	1.035*	1.413	西北西	7.9	無
2016/2/7 23:30	1.595	2.518	2.492	2.318	2.488	0.697	1.036*	1.412	北西	7.2	無
2016/2/7 23:40	1.593	2.517	2.494	2.318	2.487	0.696	1.036*	1.412	北西	6.8	無
2016/2/7 23:50	1.595	2.518	2.493	2.318	2.486	0.696	1.036*	1.412	北西	6.4	無
2016/2/8 0:00	1.595	2.520	2.491	2.318	2.484	0.695	1.036*	1.410	北西	5.5	無
2016/2/8 0:10	1.595	2.517	2.492	2.318	2.485	0.695	1.035*	1.413	北西	5.9	無
2016/2/8 0:20	1.593	2.520	2.494	2.318	2.485	0.696	1.035*	1.410	北西	5.8	無
2016/2/8 0:30	1.593	2.518	2.492	2.317	2.482	0.695	1.035*	1.410	北西	5.6	無
2016/2/8 0:40	1.595	2.515	2.491	2.316	2.483	0.694	1.035*	1.410	北西	5.0	無
2016/2/8 0:50	1.593	2.517	2.488	2.318	2.483	0.696	1.034*	1.410	北西	6.0	無
2016/2/8 1:00	1.595	2.517	2.489	2.314	2.487	0.696	1.035*	1.412	北西	5.8	無
2016/2/8 1:10	1.592	2.518	2.491	2.317	2.483	0.695	1.034*	1.413	北西	6.3	無
2016/2/8 1:20	1.590	2.517	2.489	2.318	2.483	0.696	1.034*	1.412	北西	5.6	無
2016/2/8 1:30	1.592	2.518	2.487	2.316	2.483	0.696	1.034*	1.413	北西	6.1	無
2016/2/8 1:40	1.593	2.515	2.491	2.318	2.488	0.694	1.035*	1.413	北西	6.1	無
2016/2/8 1:50	1.593	2.515	2.493	2.318	2.485	0.694	1.034*	1.412	北西	4.3	無
2016/2/8 2:00	1.595	2.515	2.494	2.320	2.484	0.696	1.033*	1.410	北西	3.4	無

日時	MP								スタック		感雨
	MP-1	MP-2	MP-3	MP-4	MP-5	MP-6	MP-7	MP-8	風向	風速	
2016/2/8 2:10	1.593	2.517	2.491	2.316	2.484	0.695	1.036*	1.413	北西	3.8	無
2016/2/8 2:20	1.595	2.513	2.489	2.319	2.483	0.696	1.035*	1.412	北西	4.0	無
2016/2/8 2:30	1.597	2.515	2.492	2.322	2.483	0.695	1.035*	1.413	北西	3.8	無
2016/2/8 2:40	1.592	2.515	2.490	2.318	2.480	0.695	1.034*	1.412	北西	3.4	無
2016/2/8 2:50	1.592	2.513	2.489	2.319	2.478	0.696	1.034*	1.408	北西	3.9	無
2016/2/8 3:00	1.593	2.517	2.488	2.320	2.484	0.695	1.035*	1.412	西北西	3.1	無
2016/2/8 3:10	1.592	2.518	2.491	2.316	2.484	0.695	1.035*	1.410	西北西	3.0	無
2016/2/8 3:20	1.597	2.515	2.493	2.316	2.480	0.695	1.033*	1.408	西北西	3.3	無
2016/2/8 3:30	1.593	2.513	2.487	2.321	2.486	0.694	1.035*	1.412	西	2.8	無
2016/2/8 3:40	1.593	2.512	2.489	2.319	2.482	0.693	1.032*	1.415	西南西	1.7	無
2016/2/8 3:50	1.593	2.515	2.489	2.318	2.481	0.694	1.033*	1.412	西	2.5	無
2016/2/8 4:00	1.593	2.515	2.489	2.316	2.480	0.695	1.033*	1.412	西	4.4	無
2016/2/8 4:10	1.593	2.513	2.486	2.317	2.479	0.694	1.034*	1.413	西	4.6	無
2016/2/8 4:20	1.593	2.513	2.490	2.319	2.479	0.694	1.036*	1.412	西	6.3	無
2016/2/8 4:30	1.593	2.515	2.489	2.315	2.481	0.693	1.034*	1.415	西	5.8	無
2016/2/8 4:40	1.595	2.513	2.489	2.316	2.481	0.693	1.036*	1.410	西北西	5.8	無
2016/2/8 4:50	1.592	2.515	2.489	2.317	2.481	0.694	1.033*	1.415	西北西	5.2	無
2016/2/8 5:00	1.595	2.512	2.485	2.315	2.481	0.693	1.033*	1.412	西	4.2	無
2016/2/8 5:10	1.593	2.515	2.487	2.318	2.479	0.695	1.033*	1.412	西北西	3.8	無
2016/2/8 5:20	1.597	2.512	2.488	2.317	2.481	0.694	1.033*	1.410	西北西	5.1	無
2016/2/8 5:30	1.593	2.512	2.490	2.319	2.479	0.692	1.032*	1.413	西北西	5.0	無
2016/2/8 5:40	1.593	2.513	2.488	2.318	2.477	0.691	1.033*	1.412	西北西	4.1	無
2016/2/8 5:50	1.593	2.515	2.486	2.313	2.482	0.692	1.034*	1.412	西	6.0	無
2016/2/8 6:00	1.597	2.512	2.489	2.313	2.478	0.690	1.033*	1.413	西	5.8	無
2016/2/8 6:10	1.595	2.515	2.485	2.317	2.475	0.690	1.034*	1.412	西	4.4	無
2016/2/8 6:20	1.590	2.515	2.489	2.320	2.475	0.691	1.033*	1.410	西	5.0	無
2016/2/8 6:30	1.592	2.513	2.484	2.317	2.476	0.692	1.033*	1.412	西	5.1	無
2016/2/8 6:40	1.593	2.512	2.485	2.315	2.474	0.690	1.034*	1.413	西	6.3	無
2016/2/8 6:50	1.597	2.513	2.483	2.316	2.475	0.692	1.033*	1.413	西	6.3	無
2016/2/8 7:00	1.597	2.512	2.486	2.317	2.476	0.690	1.033*	1.413	西	5.3	無
2016/2/8 7:10	1.595	2.512	2.487	2.316	2.471	0.690	1.033*	1.413	西	5.4	無
2016/2/8 7:20	1.593	2.510	2.490	2.315	2.477	0.690	1.032*	1.412	西	5.6	無
2016/2/8 7:30	1.595	2.510	2.485	2.319	2.479	0.691	1.034*	1.410	西	5.3	無
2016/2/8 7:40	1.593	2.513	2.488	2.318	2.476	0.690	1.034*	1.410	西	5.4	無
2016/2/8 7:50	1.593	2.512	2.488	2.318	2.476	0.690	1.034*	1.412	西南西	4.9	無
2016/2/8 8:00	1.597	2.513	2.491	2.315	2.478	0.690	1.037*	1.412	西南西	5.3	無

風速が0.5m/s未満の場合「CALM」(静穏)、この時の風向を「-」と表記する。

\* 1/29 11:00～ MP-7取替に伴う代替測定

**Monitoring data by a monitoring car\* at Fukushima Daiichi Nuclear Power Station ( $\mu$  Sv/h)**

\* The data from monitoring car may deficit as the vehicle may change monitoring point.

\*About the direction of the wind and the wind velocity,we are measuring with the weather observation meter of the 10m higher.

\*"-": the wind velocity/"CALM":the wind direction is below 0.5m/s.

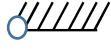

Measuring Point	Measurement Date	$\gamma$ Ray	Neutron Ray	Weather	Wind Direction	Wind Velocity (m/s)
West Gate	2016/2/7 0:00	1.1	<0.01	Cloudy	NNW	1.8
West Gate	2016/2/7 0:10	1.1	<0.01	Cloudy	NNW	1.0
West Gate	2016/2/7 0:20	1.1	<0.01	Cloudy	NW	1.1
West Gate	2016/2/7 0:30	1.1	<0.01	Cloudy	NNW	2.0
West Gate	2016/2/7 0:40	1.1	<0.01	Cloudy	NNW	2.1
West Gate	2016/2/7 0:50	1.1	<0.01	Cloudy	NNW	1.7
West Gate	2016/2/7 1:00	1.1	<0.01	Cloudy	NNW	1.5
West Gate	2016/2/7 1:10	1.1	<0.01	Cloudy	NNW	2.0
West Gate	2016/2/7 1:20	1.1	<0.01	Cloudy	NW	1.4
West Gate	2016/2/7 1:30	1.1	<0.01	Cloudy	NW	1.6
West Gate	2016/2/7 1:40	1.1	<0.01	Cloudy	WNW	2.1
West Gate	2016/2/7 1:50	1.1	<0.01	Cloudy	NW	1.6
West Gate	2016/2/7 2:00	1.1	<0.01	Cloudy	NW	1.2
West Gate	2016/2/7 2:10	1.1	<0.01	Cloudy	NW	1.3
West Gate	2016/2/7 2:20	1.1	<0.01	Cloudy	NW	1.8
West Gate	2016/2/7 2:30	1.1	<0.01	Cloudy	NW	1.6
West Gate	2016/2/7 2:40	1.1	<0.01	Cloudy	NW	1.6
West Gate	2016/2/7 2:50	1.1	<0.01	Cloudy	NW	1.5
West Gate	2016/2/7 3:00	1.1	<0.01	Cloudy	NNW	2.3
West Gate	2016/2/7 3:10	1.1	<0.01	Cloudy	NNW	3.1
West Gate	2016/2/7 3:20	1.1	<0.01	Cloudy	NNW	2.9
West Gate	2016/2/7 3:30	1.1	<0.01	Cloudy	NNW	2.4
West Gate	2016/2/7 3:40	1.1	<0.01	Cloudy	N	2.1
West Gate	2016/2/7 3:50	1.1	<0.01	Cloudy	NNW	2.1
West Gate	2016/2/7 4:00	1.1	<0.01	Cloudy	N	2.1
West Gate	2016/2/7 4:10	1.1	<0.01	Cloudy	N	2.9
West Gate	2016/2/7 4:20	1.1	<0.01	Cloudy	N	3.1
West Gate	2016/2/7 4:30	1.1	<0.01	Cloudy	NNW	3.2
West Gate	2016/2/7 4:40	1.1	<0.01	Cloudy	NNW	3.7
West Gate	2016/2/7 4:50	1.1	<0.01	Cloudy	NNW	3.3
West Gate	2016/2/7 5:00	1.1	<0.01	Cloudy	N	2.8
West Gate	2016/2/7 5:10	1.1	<0.01	Fine	N	2.3
West Gate	2016/2/7 5:20	1.1	<0.01	Fine	NNW	1.6
West Gate	2016/2/7 5:30	1.1	<0.01	Fine	NW	0.8
West Gate	2016/2/7 5:40	1.1	<0.01	Fine	NW	1.4
West Gate	2016/2/7 5:50	1.1	<0.01	Fine	NW	1.1
West Gate	2016/2/7 6:00	1.1	<0.01	Fine	NW	1.1
West Gate	2016/2/7 6:10	1.1	<0.01	Fine	NNW	1.4
West Gate	2016/2/7 6:20	1.1	<0.01	Fine	NNW	3.0
West Gate	2016/2/7 6:30	1.1	<0.01	Fine	N	3.7
West Gate	2016/2/7 6:40	1.1	<0.01	Fine	N	3.0
West Gate	2016/2/7 6:50	1.1	<0.01	Fine	NNW	1.8
West Gate	2016/2/7 7:00	1.1	<0.01	Fine	NW	0.7
West Gate	2016/2/7 7:10	1.1	<0.01	Fine	NW	0.7
West Gate	2016/2/7 7:20	1.1	<0.01	Fine	NW	1.2
West Gate	2016/2/7 7:30	1.1	<0.01	Fine	WNW	1.0
West Gate	2016/2/7 7:40	1.1	<0.01	Fine	NNW	1.2
West Gate	2016/2/7 7:50	1.1	<0.01	Fine	N	1.6
West Gate	2016/2/7 8:00	1.1	<0.01	Fine	N	2.0
West Gate	2016/2/7 8:10	1.1	<0.01	Fine	N	2.4
West Gate	2016/2/7 8:20	1.1	<0.01	Fine	N	2.5
West Gate	2016/2/7 8:30	1.1	<0.01	Fine	N	2.1
West Gate	2016/2/7 8:40	1.1	<0.01	Fine	N	2.2
West Gate	2016/2/7 8:50	1.1	<0.01	Fine	N	2.7
West Gate	2016/2/7 9:00	1.1	<0.01	Fine	NW	2.0
West Gate	2016/2/7 9:10	1.1	<0.01	Fine	NW	2.0
West Gate	2016/2/7 9:20	1.1	<0.01	Fine	NNW	2.3
West Gate	2016/2/7 9:30	1.1	<0.01	Fine	NNW	1.7
West Gate	2016/2/7 9:40	1.1	<0.01	Fine	NW	1.6
West Gate	2016/2/7 9:50	1.1	<0.01	Fine	NW	1.9
West Gate	2016/2/7 10:00	1.1	<0.01	Fine	NNW	2.4
West Gate	2016/2/7 10:10	1.1	<0.01	Fine	N	3.5
West Gate	2016/2/7 10:20	1.1	<0.01	Fine	N	3.1
West Gate	2016/2/7 10:30	1.1	<0.01	Fine	N	3.5
West Gate	2016/2/7 10:40	1.1	<0.01	Fine	N	3.5
West Gate	2016/2/7 10:50	1.1	<0.01	Fine	N	3.3
West Gate	2016/2/7 11:00	1.1	<0.01	Fine	NNW	2.7
West Gate	2016/2/7 11:10	1.1	<0.01	Cloudy	N	3.5

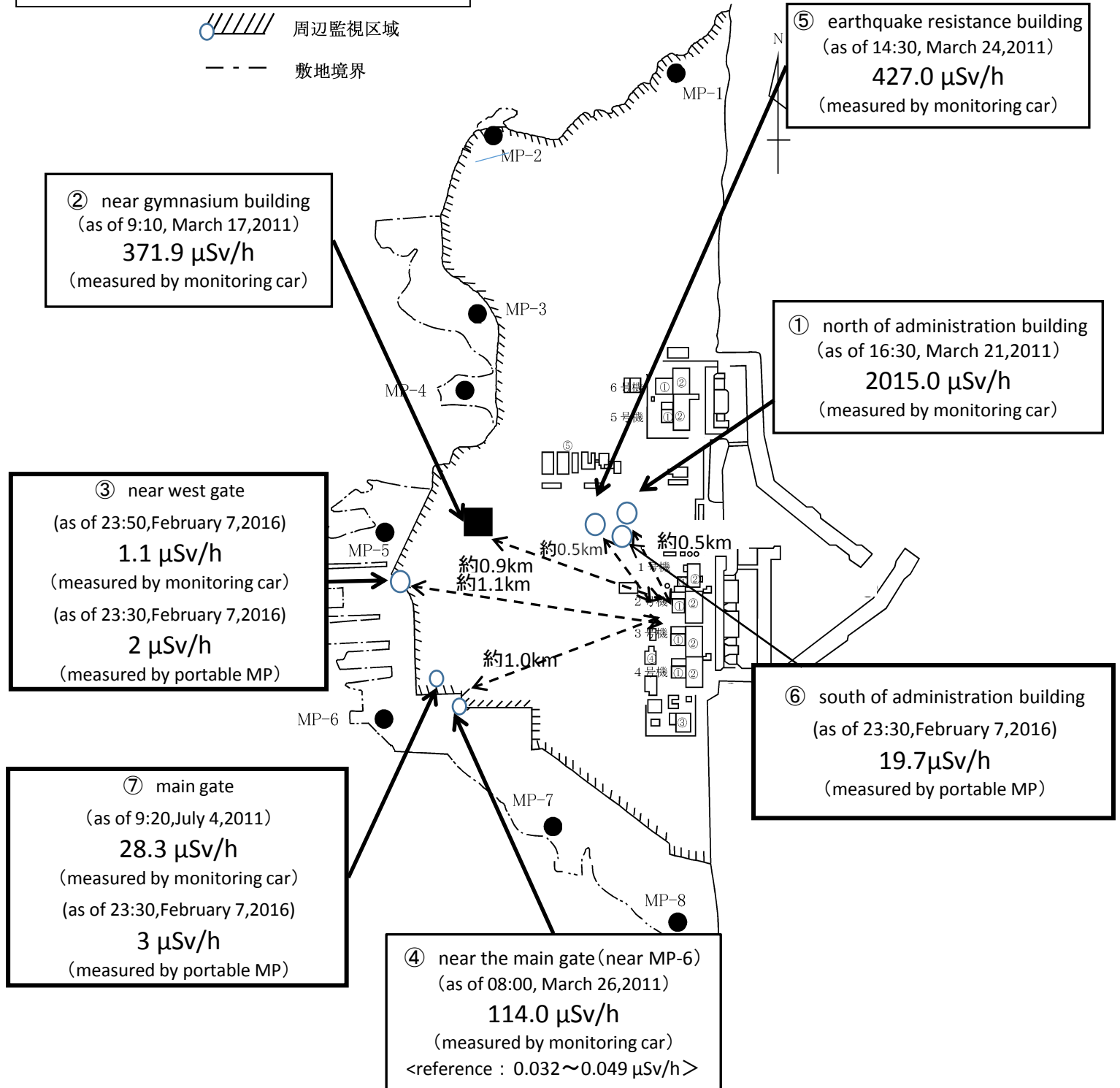
Measuring Point	Measurement Date	γ Ray	Neutron Ray	Weather	Wind Direction	Wind Velocity (m/s)
West Gate	2016/2/7 11:20	1.1	<0.01	Cloudy	NNW	2.8
West Gate	2016/2/7 11:30	1.1	<0.01	Cloudy	NNW	2.8
West Gate	2016/2/7 11:40	1.1	<0.01	Cloudy	NNW	3.5
West Gate	2016/2/7 11:50	1.1	<0.01	Cloudy	N	4.6
West Gate	2016/2/7 12:00	1.1	<0.01	Cloudy	NNW	2.6
West Gate	2016/2/7 12:10	1.1	<0.01	Cloudy	NNW	3.1
West Gate	2016/2/7 12:20	1.1	<0.01	Cloudy	N	4.0
West Gate	2016/2/7 12:30	1.1	<0.01	Fine	N	4.1
West Gate	2016/2/7 12:40	1.1	<0.01	Fine	N	3.7
West Gate	2016/2/7 12:50	1.1	<0.01	Fine	N	2.7
West Gate	2016/2/7 13:00	1.1	<0.01	Fine	NNW	2.6
West Gate	2016/2/7 13:10	1.1	<0.01	Fine	NW	2.5
West Gate	2016/2/7 13:20	1.1	<0.01	Fine	NW	1.9
West Gate	2016/2/7 13:30	1.1	<0.01	Fine	WNW	2.7
West Gate	2016/2/7 13:40	1.1	<0.01	Fine	WNW	2.6
West Gate	2016/2/7 13:50	1.1	<0.01	Fine	WNW	3.2
West Gate	2016/2/7 14:00	1.1	<0.01	Fine	WNW	2.9
West Gate	2016/2/7 14:10	1.1	<0.01	Fine	NW	2.0
West Gate	2016/2/7 14:20	1.1	<0.01	Fine	NW	1.7
West Gate	2016/2/7 14:30	1.1	<0.01	Fine	NW	1.5
West Gate	2016/2/7 14:40	1.1	<0.01	Fine	WNW	2.0
West Gate	2016/2/7 14:50	1.1	<0.01	Fine	WNW	1.8
West Gate	2016/2/7 15:00	1.1	<0.01	Fine	NW	1.6
West Gate	2016/2/7 15:10	1.1	<0.01	Fine	WNW	2.1
West Gate	2016/2/7 15:20	1.1	<0.01	Fine	NW	1.2
West Gate	2016/2/7 15:30	1.1	<0.01	Fine	NW	1.1
West Gate	2016/2/7 15:40	1.1	<0.01	Fine	WNW	1.7
West Gate	2016/2/7 15:50	1.1	<0.01	Fine	WNW	3.1
West Gate	2016/2/7 16:00	1.1	<0.01	Fine	WNW	2.8
West Gate	2016/2/7 16:10	1.1	<0.01	Fine	WNW	3.1
West Gate	2016/2/7 16:20	1.1	<0.01	Fine	WNW	2.5
West Gate	2016/2/7 16:30	1.1	<0.01	Fine	WNW	1.8
West Gate	2016/2/7 16:40	1.1	<0.01	Fine	W	2.0
West Gate	2016/2/7 16:50	1.1	<0.01	Fine	WNW	2.0
West Gate	2016/2/7 17:00	1.1	<0.01	Fine	WNW	2.4
West Gate	2016/2/7 17:10	1.1	<0.01	Fine	WNW	2.3
West Gate	2016/2/7 17:20	1.1	<0.01	Fine	WNW	2.7
West Gate	2016/2/7 17:30	1.1	<0.01	Fine	WNW	2.7
West Gate	2016/2/7 17:40	1.1	<0.01	Fine	WNW	2.3
West Gate	2016/2/7 17:50	1.1	<0.01	Fine	WNW	1.7
West Gate	2016/2/7 18:00	1.1	<0.01	Fine	WNW	2.5
West Gate	2016/2/7 18:10	1.1	<0.01	Fine	WNW	3.0
West Gate	2016/2/7 18:20	1.1	<0.01	Fine	WNW	2.4
West Gate	2016/2/7 18:30	1.1	<0.01	Fine	W	2.2
West Gate	2016/2/7 18:40	1.1	<0.01	Fine	W	2.2
West Gate	2016/2/7 18:50	1.1	<0.01	Fine	W	1.9
West Gate	2016/2/7 19:00	1.1	<0.01	Fine	W	1.8
West Gate	2016/2/7 19:10	1.1	<0.01	Fine	W	1.8
West Gate	2016/2/7 19:20	1.1	<0.01	Fine	W	1.2
West Gate	2016/2/7 19:30	1.1	<0.01	Fine	W	1.6
West Gate	2016/2/7 19:40	1.1	<0.01	Fine	W	1.8
West Gate	2016/2/7 19:50	1.1	<0.01	Fine	WNW	1.4
West Gate	2016/2/7 20:00	1.1	<0.01	Fine	NW	1.3
West Gate	2016/2/7 20:10	1.1	<0.01	Fine	WNW	2.0
West Gate	2016/2/7 20:20	1.1	<0.01	Fine	NNW	1.2
West Gate	2016/2/7 20:30	1.1	<0.01	Fine	NE	0.7
West Gate	2016/2/7 20:40	1.1	<0.01	Fine	-	CALM
West Gate	2016/2/7 20:50	1.1	<0.01	Fine	-	CALM
West Gate	2016/2/7 21:00	1.1	<0.01	Fine	NW	0.8
West Gate	2016/2/7 21:10	1.1	<0.01	Fine	NW	0.9
West Gate	2016/2/7 21:20	1.1	<0.01	Fine	WNW	1.8
West Gate	2016/2/7 21:30	1.1	<0.01	Fine	WNW	3.3
West Gate	2016/2/7 21:40	1.1	<0.01	Fine	NW	2.5
West Gate	2016/2/7 21:50	1.1	<0.01	Fine	NW	2.7
West Gate	2016/2/7 22:00	1.1	<0.01	Fine	NW	1.1
West Gate	2016/2/7 22:10	1.1	<0.01	Fine	NW	0.8
West Gate	2016/2/7 22:20	1.1	<0.01	Fine	W	2.3
West Gate	2016/2/7 22:30	1.1	<0.01	Fine	W	2.3
West Gate	2016/2/7 22:40	1.1	<0.01	Fine	W	1.6
West Gate	2016/2/7 22:50	1.1	<0.01	Fine	WSW	0.8
West Gate	2016/2/7 23:00	1.1	<0.01	Fine	WSW	1.4
West Gate	2016/2/7 23:10	1.1	<0.01	Fine	WNW	1.8
West Gate	2016/2/7 23:20	1.1	<0.01	Fine	WNW	3.3
West Gate	2016/2/7 23:30	1.1	<0.01	Fine	WNW	3.5
West Gate	2016/2/7 23:40	1.1	<0.01	Fine	NW	2.1
West Gate	2016/2/7 23:50	1.1	<0.01	Fine	NW	1.9

# Fukushima Daiichi Nuclear Power Plant

2016/2/7  
as of 23:50

周辺監視区域: supervised outside area  
敷地境界: site boundary

 周辺監視区域  
 敷地境界



※Reference data indicate the normal fluctuation range of airborne radiation rate.