

Fixed point Monitoring Status by Temporary Monitoring Post at Fukushima Daiichi Nuclear Power Station

Date	Radiation Dose Rate (μ Sv/h) At the Main Buiding	Radiation Dose Rate (μ Sv/h) At the Main Gate	Radiation Dose Rate (μ Sv/h) At the West Gate
2016/2/4 0:00	20	3	2
2016/2/4 0:30	20	3	2
2016/2/4 1:00	20	3	2
2016/2/4 1:30	20	3	2
2016/2/4 2:00	20	3	2
2016/2/4 2:30	20	3	2
2016/2/4 3:00	20	3	2
2016/2/4 3:30	20	3	2
2016/2/4 4:00	20	3	2
2016/2/4 4:30	20	3	2
2016/2/4 5:00	20	3	2
2016/2/4 5:30	20	3	2
2016/2/4 6:00	20	3	2
2016/2/4 6:30	20	3	2
2016/2/4 7:00	20	3	2
2016/2/4 7:30	20	3	2
2016/2/4 8:00	20	3	2
2016/2/4 8:30	20	3	2
2016/2/4 9:00	20	3	2
2016/2/4 9:30	20	3	2
2016/2/4 10:00	20	3	2
2016/2/4 10:30	20	3	2
2016/2/4 11:00	20	3	2
2016/2/4 11:30	20	3	2
2016/2/4 12:00	20	3	2
2016/2/4 12:30	20	3	2
2016/2/4 13:00	20	3	2
2016/2/4 13:30	20	3	2
2016/2/4 14:00	20	3	2
2016/2/4 14:30	20	3	2
2016/2/4 15:00	20	3	2
2016/2/4 15:30	20	3	2
2016/2/4 16:00	20	3	2
2016/2/4 16:30	20	3	2
2016/2/4 17:00	20	3	2
2016/2/4 17:30	20	3	2
2016/2/4 18:00	20	3	2
2016/2/4 18:30	19	3	2
2016/2/4 19:00	19	3	2
2016/2/4 19:30	19	3	2
2016/2/4 20:00	20	3	2
2016/2/4 20:30	20	3	2
2016/2/4 21:00	20	3	2
2016/2/4 21:30	20	3	2
2016/2/4 22:00	20	3	2
2016/2/4 22:30	20	3	2
2016/2/4 23:00	20	3	2
2016/2/4 23:30	20	3	2

福島第一原子力発電所 モニタリングポスト空間線量率

単位: $\mu\text{Sv}/\text{h}$ 単位: m/s

日時	MP								スタック		感雨
	MP-1	MP-2	MP-3	MP-4	MP-5	MP-6	MP-7	MP-8	風向	風速	
2016/2/4 8:00	1.460	2.265	2.215	2.087	2.251	0.656	1.011*	1.393	西北西	1.5	無
2016/2/4 8:10	1.462	2.267	2.222	2.091	2.252	0.654	1.011*	1.392	西	2.3	無
2016/2/4 8:20	1.462	2.265	2.216	2.088	2.258	0.657	1.010*	1.393	西南西	3.1	無
2016/2/4 8:30	1.460	2.267	2.219	2.089	2.256	0.657	1.012*	1.398	西	1.9	無
2016/2/4 8:40	1.460	2.267	2.217	2.091	2.258	0.657	1.012*	1.397	西南西	2.2	無
2016/2/4 8:50	1.465	2.267	2.221	2.091	2.253	0.656	1.015*	1.397	西南西	2.6	無
2016/2/4 9:00	1.462	2.265	2.225	2.093	2.258	0.658	1.013*	1.397	西	1.9	無
2016/2/4 9:10	1.465	2.265	2.223	2.093	2.256	0.656	1.016*	1.395	西北西	1.2	無
2016/2/4 9:20	1.463	2.268	2.224	2.092	2.259	0.657	1.019*	1.395	北北西	1.1	無
2016/2/4 9:30	1.463	2.267	2.225	2.093	2.261	0.657	1.020*	1.397	南	0.8	無
2016/2/4 9:40	1.462	2.267	2.222	2.096	2.258	0.658	1.021*	1.393	東南東	1.7	無
2016/2/4 9:50	1.463	2.272	2.222	2.093	2.264	0.658	1.020*	1.397	東南東	2.5	無
2016/2/4 10:00	1.463	2.270	2.227	2.095	2.262	0.657	1.024*	1.398	東南東	2.3	無
2016/2/4 10:10	1.463	2.270	2.229	2.095	2.258	0.657	1.021*	1.398	東	2.6	無
2016/2/4 10:20	1.465	2.272	2.231	2.095	2.245	0.658	1.026*	1.395	東北東	2.2	無
2016/2/4 10:30	1.465	2.273	2.232	2.094	2.258	0.660	1.025*	1.398	東南東	2.2	無
2016/2/4 10:40	1.467	2.273	2.234	2.094	2.266	0.658	1.029*	1.397	東南東	2.0	無
2016/2/4 10:50	1.468	2.275	2.232	2.097	2.270	0.658	1.030*	1.397	東南東	2.6	無
2016/2/4 11:00	1.468	2.273	2.235	2.096	2.272	0.658	1.032*	1.398	南東	2.5	無
2016/2/4 11:10	1.468	2.275	2.236	2.099	2.277	0.657	1.034*	1.400	東南東	3.5	無
2016/2/4 11:20	1.467	2.278	2.237	2.097	2.277	0.659	1.029*	1.400	東南東	3.4	無
2016/2/4 11:30	1.467	2.280	2.238	2.099	2.278	0.659	1.025*	1.400	南東	3.6	無
2016/2/4 11:40	1.468	2.280	2.235	2.097	2.277	0.658	0.947*	1.402	東南東	3.1	無
2016/2/4 11:50	1.470	2.283	2.239	2.097	2.279	0.659	1.021*	1.400	南東	3.9	無
2016/2/4 12:00	1.470	2.285	2.240	2.100	2.289	0.659	1.025*	1.400	南東	4.3	無
2016/2/4 12:10	1.472	2.287	2.244	2.101	2.298	0.661	1.023*	1.398	東南東	3.6	無
2016/2/4 12:20	1.470	2.290	2.246	2.101	2.297	0.662	1.024*	1.400	東南東	3.2	無
2016/2/4 12:30	1.475	2.290	2.247	2.101	2.302	0.663	1.023*	1.398	東南東	3.2	無
2016/2/4 12:40	1.470	2.295	2.246	2.102	2.308	0.662	1.022*	1.403	東南東	3.3	無
2016/2/4 12:50	1.473	2.300	2.251	2.104	2.314	0.662	1.024*	1.402	南東	5.5	無
2016/2/4 13:00	1.473	2.300	2.252	2.105	2.314	0.659	1.022*	1.403	南南東	8.9	無
2016/2/4 13:10	1.477	2.303	2.255	2.104	2.317	0.661	1.020*	1.403	南南東	9.3	無
2016/2/4 13:20	1.480	2.308	2.259	2.106	2.323	0.664	1.014*	1.403	南南東	8.8	無
2016/2/4 13:30	1.478	2.313	2.261	2.107	2.327	0.664	1.013*	1.402	南南東	8.5	無
2016/2/4 13:40	1.480	2.312	2.261	2.106	2.328	0.663	1.015*	1.402	南南東	8.6	無
2016/2/4 13:50	1.480	2.313	2.263	2.111	2.335	0.665	1.016*	1.402	南南東	8.5	無
2016/2/4 14:00	1.478	2.320	2.267	2.112	2.327	0.667	0.951*	1.405	南南東	9.1	無

*

日時	MP								スタック		感雨
	MP-1	MP-2	MP-3	MP-4	MP-5	MP-6	MP-7	MP-8	風向	風速	
2016/2/4 14:10	1.482	2.328	2.271	2.107	2.334	0.666	0.967*	1.405	南南東	8.8	無
2016/2/4 14:20	1.485	2.328	2.271	2.115	2.331	0.664	1.000*	1.403	南南東	9.5	無
2016/2/4 14:30	1.485	2.330	2.274	2.115	2.337	0.664	1.011*	1.405	南南東	9.3	無
2016/2/4 14:40	1.487	2.330	2.274	2.112	2.342	0.665	1.021*	1.402	南南東	8.5	無
2016/2/4 14:50	1.490	2.335	2.278	2.114	2.331	0.665	1.022*	1.405	南南東	7.1	無
2016/2/4 15:00	1.488	2.338	2.280	2.117	2.354	0.668	1.022*	1.405	南南東	8.7	無
2016/2/4 15:10	1.492	2.335	2.280	2.117	2.353	0.668	1.022*	1.403	南南東	9.0	無
2016/2/4 15:20	1.492	2.340	2.282	2.116	2.353	0.669	1.023*	1.402	南南東	9.1	無
2016/2/4 15:30	1.490	2.340	2.287	2.120	2.345	0.669	1.023*	1.405	南	8.6	無
2016/2/4 15:40	1.495	2.342	2.288	2.119	2.349	0.667	1.023*	1.403	南南東	8.6	無
2016/2/4 15:50	1.493	2.347	2.284	2.123	2.342	0.669	1.023*	1.403	南	8.7	無
2016/2/4 16:00	1.492	2.345	2.287	2.121	2.363	0.671	1.024*	1.403	南	9.0	無
2016/2/4 16:10	1.497	2.345	2.291	2.121	2.364	0.670	1.022*	1.403	南南東	8.6	無
2016/2/4 16:20	1.498	2.343	2.290	2.122	2.363	0.670	1.022*	1.407	南	7.0	無
2016/2/4 16:30	1.495	2.345	2.292	2.123	2.358	0.672	1.022*	1.405	南	6.6	無
2016/2/4 16:40	1.497	2.348	2.291	2.125	2.367	0.671	1.021*	1.405	南	5.2	無
2016/2/4 16:50	1.498	2.347	2.294	2.125	2.365	0.673	1.022*	1.405	南	7.6	無
2016/2/4 17:00	1.498	2.352	2.293	2.124	2.369	0.673	1.024*	1.405	南	9.3	無
2016/2/4 17:10	1.498	2.352	2.296	2.125	2.365	0.672	1.024*	1.407	南南西	8.0	無
2016/2/4 17:20	1.502	2.352	2.292	2.126	2.367	0.673	1.024*	1.407	南	7.8	無
2016/2/4 17:30	1.497	2.352	2.296	2.125	2.368	0.672	1.025*	1.407	南南西	8.4	無
2016/2/4 17:40	1.502	2.353	2.296	2.126	2.369	0.672	1.026*	1.408	南南西	8.8	無
2016/2/4 17:50	1.500	2.350	2.294	2.123	2.370	0.672	1.024*	1.405	南南西	8.1	無
2016/2/4 18:00	1.502	2.352	2.294	2.127	2.372	0.675	1.023*	1.407	南南西	8.4	無
2016/2/4 18:10	1.498	2.350	2.297	2.123	2.370	0.672	1.024*	1.405	南南西	8.1	無
2016/2/4 18:20	1.500	2.352	2.299	2.128	2.369	0.675	1.022*	1.407	南南西	7.9	無
2016/2/4 18:30	1.502	2.355	2.297	2.129	2.373	0.672	1.025*	1.403	南南西	8.1	無
2016/2/4 18:40	1.505	2.355	2.299	2.131	2.371	0.675	1.022*	1.408	南南西	8.6	無
2016/2/4 18:50	1.502	2.355	2.301	2.126	2.374	0.674	1.021*	1.405	南南西	7.6	無
2016/2/4 19:00	1.502	2.355	2.299	2.126	2.376	0.672	1.023*	1.405	南南西	7.0	無
2016/2/4 19:10	1.505	2.353	2.298	2.129	2.375	0.673	1.023*	1.402	南南西	6.6	無
2016/2/4 19:20	1.502	2.353	2.299	2.131	2.372	0.672	1.024*	1.405	南南西	5.6	無
2016/2/4 19:30	1.503	2.355	2.298	2.132	2.371	0.672	1.022*	1.405	南南西	5.7	無
2016/2/4 19:40	1.502	2.357	2.297	2.133	2.374	0.675	1.019*	1.403	南	6.4	無
2016/2/4 19:50	1.505	2.353	2.300	2.131	2.373	0.672	1.020*	1.407	南	6.2	無
2016/2/4 20:00	1.503	2.355	2.303	2.132	2.377	0.673	1.021*	1.408	南	6.0	無

*

日時	MP								スタック		感雨
	MP-1	MP-2	MP-3	MP-4	MP-5	MP-6	MP-7	MP-8	風向	風速	
2016/2/4 20:10	1.503	2.352	2.299	2.131	2.374	0.673	1.022*	1.405	南	4.6	無
2016/2/4 20:20	1.505	2.355	2.300	2.131	2.375	0.673	1.021*	1.405	南南西	5.9	無
2016/2/4 20:30	1.507	2.357	2.297	2.132	2.373	0.672	1.019*	1.403	南	4.5	無
2016/2/4 20:40	1.508	2.358	2.302	2.134	2.376	0.672	1.019*	1.403	南	5.8	無
2016/2/4 20:50	1.508	2.357	2.299	2.131	2.374	0.673	1.020*	1.405	南	4.9	無
2016/2/4 21:00	1.505	2.353	2.300	2.129	2.376	0.673	1.021*	1.407	南南西	4.9	無
2016/2/4 21:10	1.505	2.357	2.300	2.130	2.372	0.673	1.022*	1.403	南南西	4.6	無
2016/2/4 21:20	1.505	2.357	2.298	2.133	2.372	0.671	1.022*	1.405	南	4.0	無
2016/2/4 21:30	1.505	2.355	2.300	2.132	2.372	0.672	1.020*	1.405	南	3.9	無
2016/2/4 21:40	1.507	2.357	2.301	2.130	2.374	0.672	1.020*	1.405	南	5.1	無
2016/2/4 21:50	1.508	2.355	2.300	2.131	2.371	0.674	1.021*	1.402	南南東	4.4	無
2016/2/4 22:00	1.508	2.353	2.299	2.133	2.374	0.672	1.022*	1.402	南南東	4.9	無
2016/2/4 22:10	1.505	2.355	2.300	2.130	2.374	0.673	1.021*	1.402	南南東	4.8	無
2016/2/4 22:20	1.503	2.353	2.302	2.133	2.375	0.673	1.023*	1.405	南南東	5.0	無
2016/2/4 22:30	1.502	2.355	2.300	2.135	2.377	0.674	1.023*	1.403	南南東	5.5	無
2016/2/4 22:40	1.505	2.357	2.304	2.134	2.375	0.672	1.020*	1.405	南	5.4	無
2016/2/4 22:50	1.508	2.357	2.303	2.131	2.375	0.671	1.023*	1.403	南	5.1	無
2016/2/4 23:00	1.510	2.360	2.303	2.134	2.377	0.673	1.025*	1.402	南	3.9	無
2016/2/4 23:10	1.510	2.358	2.301	2.134	2.375	0.672	1.023*	1.405	南	2.8	無
2016/2/4 23:20	1.508	2.358	2.301	2.134	2.375	0.673	1.022*	1.407	南	3.1	無
2016/2/4 23:30	1.508	2.357	2.301	2.133	2.376	0.673	1.024*	1.405	南	3.1	無
2016/2/4 23:40	1.512	2.353	2.303	2.133	2.374	0.671	1.023*	1.403	南	4.2	無
2016/2/4 23:50	1.512	2.355	2.305	2.134	2.375	0.675	1.024*	1.405	南南東	4.8	無
2016/2/5 0:00	1.513	2.355	2.303	2.134	2.377	0.673	1.025*	1.403	南	3.5	無
2016/2/5 0:10	1.512	2.357	2.304	2.135	2.372	0.674	1.021*	1.405	南	4.7	無
2016/2/5 0:20	1.508	2.355	2.304	2.140	2.375	0.671	1.022*	1.405	南南西	3.8	無
2016/2/5 0:30	1.508	2.358	2.304	2.136	2.373	0.672	1.022*	1.407	南南西	4.1	無
2016/2/5 0:40	1.508	2.357	2.303	2.137	2.375	0.673	1.020*	1.403	南南西	2.9	無
2016/2/5 0:50	1.510	2.353	2.304	2.135	2.372	0.673	1.021*	1.405	南	3.4	無
2016/2/5 1:00	1.508	2.355	2.304	2.135	2.375	0.672	1.024*	1.402	南南西	4.7	無
2016/2/5 1:10	1.513	2.353	2.304	2.138	2.373	0.671	1.020*	1.402	南南西	6.0	無
2016/2/5 1:20	1.510	2.355	2.305	2.137	2.378	0.673	1.021*	1.403	南	6.0	無
2016/2/5 1:30	1.508	2.357	2.301	2.136	2.376	0.672	1.024*	1.405	南南西	5.0	無
2016/2/5 1:40	1.512	2.357	2.303	2.134	2.375	0.672	1.023*	1.405	南南西	3.4	無
2016/2/5 1:50	1.513	2.355	2.308	2.137	2.368	0.672	1.024*	1.407	南南西	3.8	無
2016/2/5 2:00	1.512	2.353	2.307	2.138	2.370	0.672	1.024*	1.405	南	4.3	無

*

日時	MP								スタック		感雨
	MP-1	MP-2	MP-3	MP-4	MP-5	MP-6	MP-7	MP-8	風向	風速	
2016/2/5 2:10	1.515	2.355	2.301	2.137	2.371	0.671	1.024*	1.403	南南西	4.6	無
2016/2/5 2:20	1.513	2.355	2.303	2.136	2.374	0.672	1.024*	1.402	南南西	5.5	無
2016/2/5 2:30	1.512	2.362	2.305	2.136	2.373	0.673	1.022*	1.405	南南西	4.5	無
2016/2/5 2:40	1.508	2.355	2.304	2.136	2.375	0.673	1.023*	1.403	南南西	2.8	無
2016/2/5 2:50	1.512	2.360	2.305	2.138	2.376	0.672	1.024*	1.407	南南西	3.2	無
2016/2/5 3:00	1.510	2.358	2.303	2.137	2.374	0.672	1.024*	1.407	南南西	3.3	無
2016/2/5 3:10	1.515	2.358	2.303	2.137	2.374	0.672	1.022*	1.405	南南西	2.9	無
2016/2/5 3:20	1.510	2.357	2.305	2.135	2.373	0.671	1.023*	1.400	南西	2.5	無
2016/2/5 3:30	1.513	2.357	2.306	2.136	2.373	0.673	1.024*	1.403	南西	2.3	無
2016/2/5 3:40	1.515	2.357	2.304	2.136	2.371	0.673	1.022*	1.403	南南西	1.5	無
2016/2/5 3:50	1.512	2.362	2.303	2.136	2.374	0.671	1.023*	1.405	南南東	1.5	無
2016/2/5 4:00	1.510	2.358	2.302	2.136	2.373	0.671	1.021*	1.405	南南西	1.5	無
2016/2/5 4:10	1.510	2.357	2.303	2.134	2.372	0.670	1.021*	1.407	南西	1.4	無
2016/2/5 4:20	1.510	2.355	2.305	2.135	2.372	0.670	1.024*	1.405	西北西	0.6	無
2016/2/5 4:30	1.515	2.358	2.302	2.136	2.373	0.671	1.023*	1.405	北北西	1.2	無
2016/2/5 4:40	1.512	2.357	2.302	2.135	2.372	0.670	1.023*	1.408	西北西	2.3	無
2016/2/5 4:50	1.513	2.355	2.299	2.135	2.371	0.671	1.023*	1.405	西	2.6	無
2016/2/5 5:00	1.517	2.355	2.302	2.135	2.370	0.672	1.025*	1.405	西	2.3	無
2016/2/5 5:10	1.510	2.355	2.307	2.133	2.371	0.672	1.025*	1.405	西	4.3	無
2016/2/5 5:20	1.513	2.355	2.305	2.134	2.369	0.668	1.021*	1.402	西南西	3.8	無
2016/2/5 5:30	1.515	2.357	2.303	2.139	2.372	0.670	1.022*	1.403	南西	3.4	無
2016/2/5 5:40	1.513	2.355	2.302	2.138	2.371	0.668	1.023*	1.405	南南西	3.2	無
2016/2/5 5:50	1.512	2.355	2.303	2.138	2.371	0.665	1.022*	1.402	南南西	3.1	無
2016/2/5 6:00	1.510	2.358	2.303	2.138	2.372	0.666	1.024*	1.402	南西	2.9	無
2016/2/5 6:10	1.515	2.357	2.302	2.137	2.373	0.667	1.022*	1.403	南西	3.4	無
2016/2/5 6:20	1.513	2.355	2.305	2.136	2.371	0.666	1.023*	1.405	西南西	3.2	無
2016/2/5 6:30	1.513	2.357	2.304	2.139	2.373	0.668	1.022*	1.403	西南西	3.0	無
2016/2/5 6:40	1.512	2.355	2.307	2.135	2.372	0.667	1.021*	1.405	西	3.7	無
2016/2/5 6:50	1.515	2.353	2.301	2.137	2.370	0.668	1.021*	1.403	西南西	3.5	無
2016/2/5 7:00	1.515	2.353	2.303	2.141	2.374	0.667	1.023*	1.405	西	3.8	無
2016/2/5 7:10	1.513	2.353	2.304	2.140	2.368	0.666	1.023*	1.405	西	4.0	無
2016/2/5 7:20	1.512	2.355	2.303	2.138	2.372	0.666	1.024*	1.402	西南西	3.4	無
2016/2/5 7:30	1.513	2.357	2.305	2.140	2.371	0.666	1.023*	1.405	西南西	3.5	無
2016/2/5 7:40	1.513	2.358	2.306	2.140	2.370	0.666	1.024*	1.403	西南西	4.1	無
2016/2/5 7:50	1.513	2.357	2.309	2.144	2.371	0.667	1.024*	1.407	西	4.7	無
2016/2/5 8:00	1.512	2.355	2.307	2.140	2.373	0.668	1.024*	1.405	西	6.0	無

風速が0.5m/s未満の場合「CALM」(静穏)、この時の風向を「-」と表記する。

* 1/29 11:00～ MP-7取替に伴う代替測定。

Monitoring data by a monitoring car* at Fukushima Daiichi Nuclear Power Station (μ Sv/h)

* The data from monitoring car may deficit as the vehicle may change monitoring point.

*About the direction of the wind and the wind velocity,we are measuring with the weather observation meter of the 10m higher.

*“-”: the wind velocity/“CALM”:the wind direction is below 0.5m/s.



Measuring Point	Measurement Date	γ Ray	Neutron Ray	Weather	Wind Direction	Wind Velocity (m/s)
West Gate	2016/2/4 0:00	1.1	<0.01	Fine	NW	1.3
West Gate	2016/2/4 0:10	1.1	<0.01	Fine	NW	1.2
West Gate	2016/2/4 0:20	1.0	<0.01	Fine	NW	1.2
West Gate	2016/2/4 0:30	1.1	<0.01	Fine	WNW	1.4
West Gate	2016/2/4 0:40	1.1	<0.01	Fine	W	1.6
West Gate	2016/2/4 0:50	1.1	<0.01	Fine	W	2.3
West Gate	2016/2/4 1:00	1.0	<0.01	Fine	W	2.4
West Gate	2016/2/4 1:10	1.1	<0.01	Fine	W	2.1
West Gate	2016/2/4 1:20	1.1	<0.01	Fine	W	2.5
West Gate	2016/2/4 1:30	1.1	<0.01	Fine	W	2.7
West Gate	2016/2/4 1:40	1.1	<0.01	Fine	W	2.1
West Gate	2016/2/4 1:50	1.1	<0.01	Fine	W	1.9
West Gate	2016/2/4 2:00	1.1	<0.01	Fine	W	2.2
West Gate	2016/2/4 2:10	1.1	<0.01	Fine	WNW	2.0
West Gate	2016/2/4 2:20	1.1	<0.01	Fine	WNW	1.4
West Gate	2016/2/4 2:30	1.1	<0.01	Fine	WNW	1.5
West Gate	2016/2/4 2:40	1.0	<0.01	Fine	WNW	1.8
West Gate	2016/2/4 2:50	1.0	<0.01	Fine	WNW	1.5
West Gate	2016/2/4 3:00	1.1	<0.01	Fine	WNW	1.7
West Gate	2016/2/4 3:10	1.1	<0.01	Fine	W	1.7
West Gate	2016/2/4 3:20	1.0	<0.01	Fine	WNW	1.8
West Gate	2016/2/4 3:30	1.1	<0.01	Fine	WNW	1.3
West Gate	2016/2/4 3:40	1.1	<0.01	Fine	W	1.6
West Gate	2016/2/4 3:50	1.1	<0.01	Fine	WNW	1.4
West Gate	2016/2/4 4:00	1.1	<0.01	Fine	WNW	1.4
West Gate	2016/2/4 4:10	1.1	<0.01	Fine	W	2.0
West Gate	2016/2/4 4:20	1.1	<0.01	Fine	W	2.0
West Gate	2016/2/4 4:30	1.1	<0.01	Fine	W	2.0
West Gate	2016/2/4 4:40	1.1	<0.01	Fine	W	1.8
West Gate	2016/2/4 4:50	1.1	<0.01	Fine	W	2.1
West Gate	2016/2/4 5:00	1.1	<0.01	Fine	W	2.3
West Gate	2016/2/4 5:10	1.1	<0.01	Fine	W	2.2
West Gate	2016/2/4 5:20	1.1	<0.01	Fine	W	2.1
West Gate	2016/2/4 5:30	1.0	<0.01	Fine	W	1.6
West Gate	2016/2/4 5:40	1.1	<0.01	Fine	WSW	1.8
West Gate	2016/2/4 5:50	1.1	<0.01	Fine	W	2.1
West Gate	2016/2/4 6:00	1.1	<0.01	Fine	W	2.5
West Gate	2016/2/4 6:10	1.1	<0.01	Fine	W	2.1
West Gate	2016/2/4 6:20	1.1	<0.01	Fine	W	2.1
West Gate	2016/2/4 6:30	1.1	<0.01	Fine	W	2.1
West Gate	2016/2/4 6:40	1.1	<0.01	Fine	W	1.7
West Gate	2016/2/4 6:50	1.1	<0.01	Fine	WSW	1.9
West Gate	2016/2/4 7:00	1.1	<0.01	Fine	WSW	1.8
West Gate	2016/2/4 7:10	1.1	<0.01	Fine	WSW	1.9
West Gate	2016/2/4 7:20	1.1	<0.01	Fine	W	2.3
West Gate	2016/2/4 7:30	1.1	<0.01	Fine	W	1.9
West Gate	2016/2/4 7:40	1.1	<0.01	Fine	W	1.5
West Gate	2016/2/4 7:50	1.1	<0.01	Fine	W	1.5
West Gate	2016/2/4 8:00	1.1	<0.01	Fine	W	1.3
West Gate	2016/2/4 8:10	1.1	<0.01	Fine	WSW	1.6
West Gate	2016/2/4 8:20	1.1	<0.01	Fine	W	1.6
West Gate	2016/2/4 8:30	1.1	<0.01	Fine	W	1.1
West Gate	2016/2/4 8:40	1.1	<0.01	Fine	W	1.1
West Gate	2016/2/4 8:50	1.1	<0.01	Fine	W	1.0
West Gate	2016/2/4 9:00	1.1	<0.01	Fine	W	0.9
West Gate	2016/2/4 9:10	1.1	<0.01	Fine	WSW	0.5
West Gate	2016/2/4 9:20	1.1	<0.01	Fine	-	CALM
West Gate	2016/2/4 9:30	1.1	<0.01	Fine	-	CALM
West Gate	2016/2/4 9:40	1.1	<0.01	Fine	ESE	1.4
West Gate	2016/2/4 9:50	1.1	<0.01	Fine	E	2.0
West Gate	2016/2/4 10:00	1.1	<0.01	Fine	E	1.9
West Gate	2016/2/4 10:10	1.1	<0.01	Fine	E	2.2
West Gate	2016/2/4 10:20	1.1	<0.01	Fine	ENE	2.0
West Gate	2016/2/4 10:30	1.1	<0.01	Fine	E	1.5
West Gate	2016/2/4 10:40	1.1	<0.01	Fine	E	1.6
West Gate	2016/2/4 10:50	1.1	<0.01	Fine	ESE	1.7
West Gate	2016/2/4 11:00	1.1	<0.01	Fine	ESE	2.1
West Gate	2016/2/4 11:10	1.1	<0.01	Fine	ESE	2.4

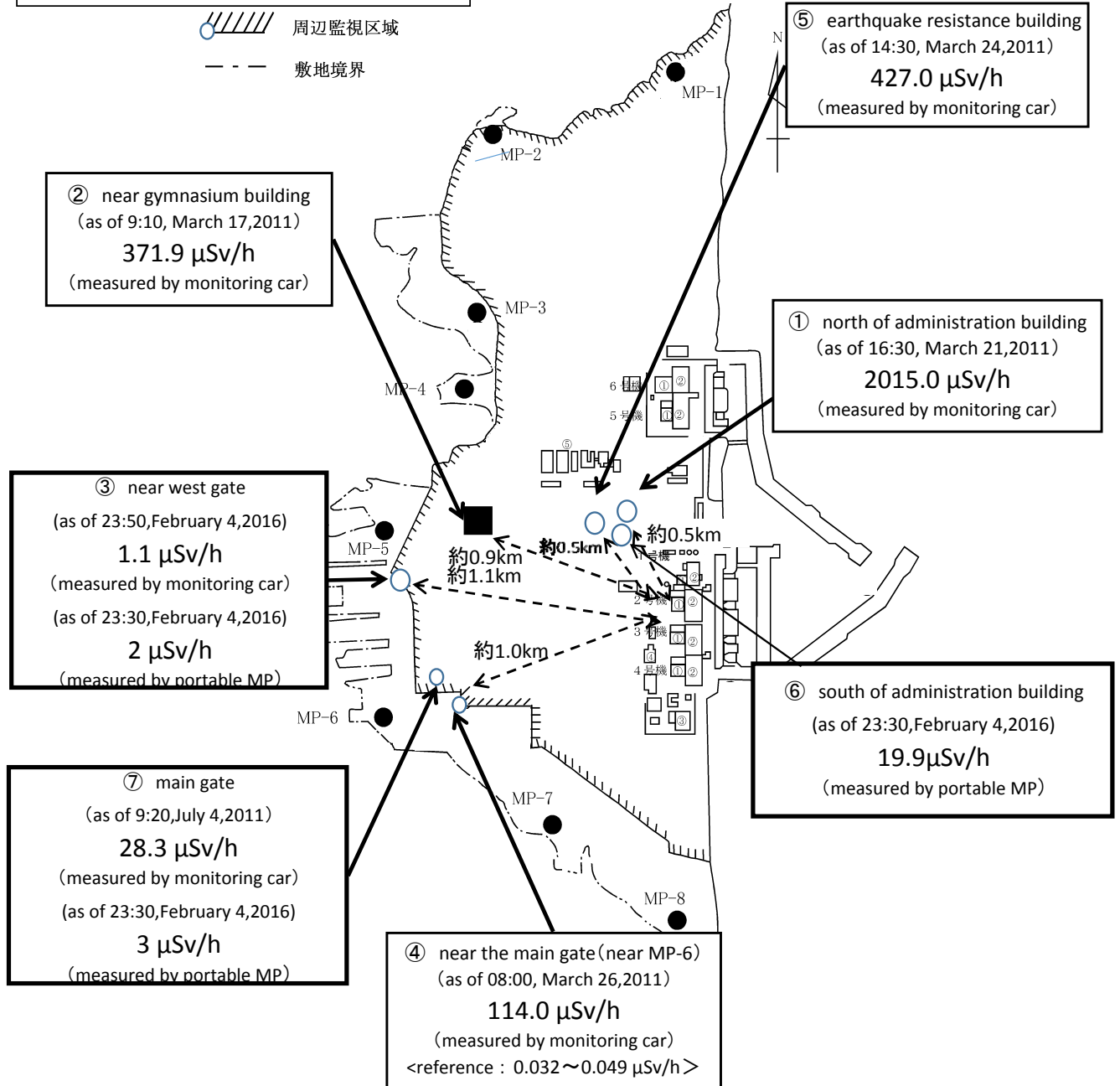
Measuring Point	Measurement Date	γ Ray	Neutron Ray	Weather	Wind Direction	Wind Velocity (m/s)
West Gate	2016/2/4 11:20	1.1	<0.01	Fine	ESE	2.4
West Gate	2016/2/4 11:30	1.0	<0.01	Fine	SE	2.9
West Gate	2016/2/4 11:40	1.0	<0.01	Fine	ESE	2.0
West Gate	2016/2/4 11:50	1.1	<0.01	Fine	ESE	2.1
West Gate	2016/2/4 12:00	1.1	<0.01	Fine	SE	2.6
West Gate	2016/2/4 12:10	1.1	<0.01	Fine	ESE	2.2
West Gate	2016/2/4 12:20	1.1	<0.01	Fine	ESE	2.5
West Gate	2016/2/4 12:30	1.1	<0.01	Fine	ESE	2.1
West Gate	2016/2/4 12:40	1.1	<0.01	Fine	E	2.4
West Gate	2016/2/4 12:50	1.1	<0.01	Fine	SE	3.2
West Gate	2016/2/4 13:00	1.1	<0.01	Fine	SSE	4.5
West Gate	2016/2/4 13:10	1.1	<0.01	Fine	SSE	4.7
West Gate	2016/2/4 13:20	1.1	<0.01	Fine	SSE	4.6
West Gate	2016/2/4 13:30	1.1	<0.01	Fine	SSE	4.7
West Gate	2016/2/4 13:40	1.1	<0.01	Fine	SSE	5.2
West Gate	2016/2/4 13:50	1.1	<0.01	Fine	SSE	5.3
West Gate	2016/2/4 14:00	1.1	<0.01	Fine	SSE	5.1
West Gate	2016/2/4 14:10	1.1	<0.01	Fine	SSE	5.2
West Gate	2016/2/4 14:20	1.1	<0.01	Fine	SSE	5.7
West Gate	2016/2/4 14:30	1.1	<0.01	Fine	S	5.2
West Gate	2016/2/4 14:40	1.1	<0.01	Fine	SSE	5.2
West Gate	2016/2/4 14:50	1.1	<0.01	Fine	SSE	4.7
West Gate	2016/2/4 15:00	1.1	<0.01	Fine	SSE	4.9
West Gate	2016/2/4 15:10	1.1	<0.01	Fine	SSE	5.1
West Gate	2016/2/4 15:20	1.1	<0.01	Fine	SSE	5.4
West Gate	2016/2/4 15:30	1.1	<0.01	Fine	S	4.9
West Gate	2016/2/4 15:40	1.1	<0.01	Fine	S	4.8
West Gate	2016/2/4 15:50	1.1	<0.01	Fine	S	4.8
West Gate	2016/2/4 16:00	1.1	<0.01	Fine	S	5.1
West Gate	2016/2/4 16:10	1.1	<0.01	Fine	S	4.1
West Gate	2016/2/4 16:20	1.1	<0.01	Fine	S	3.5
West Gate	2016/2/4 16:30	1.1	<0.01	Fine	S	2.9
West Gate	2016/2/4 16:40	1.1	<0.01	Fine	S	2.6
West Gate	2016/2/4 16:50	1.1	<0.01	Fine	SSW	3.3
West Gate	2016/2/4 17:00	1.1	<0.01	Fine	SSW	3.6
West Gate	2016/2/4 17:10	1.1	<0.01	Fine	SSW	4.0
West Gate	2016/2/4 17:20	1.1	<0.01	Fine	SSW	3.4
West Gate	2016/2/4 17:30	1.1	<0.01	Fine	SSW	3.8
West Gate	2016/2/4 17:40	1.1	<0.01	Fine	SW	3.8
West Gate	2016/2/4 17:50	1.1	<0.01	Fine	SW	3.2
West Gate	2016/2/4 18:00	1.1	<0.01	Fine	SW	3.1
West Gate	2016/2/4 18:10	1.1	<0.01	Cloudy	SW	3.1
West Gate	2016/2/4 18:20	1.1	<0.01	Cloudy	SW	3.5
West Gate	2016/2/4 18:30	1.1	<0.01	Cloudy	SW	3.3
West Gate	2016/2/4 18:40	1.1	<0.01	Cloudy	SW	3.5
West Gate	2016/2/4 18:50	1.1	<0.01	Cloudy	SW	3.7
West Gate	2016/2/4 19:00	1.1	<0.01	Cloudy	SW	3.6
West Gate	2016/2/4 19:10	1.1	<0.01	Cloudy	SW	3.6
West Gate	2016/2/4 19:20	1.1	<0.01	Cloudy	SW	2.7
West Gate	2016/2/4 19:30	1.1	<0.01	Cloudy	SW	2.9
West Gate	2016/2/4 19:40	1.1	<0.01	Cloudy	SW	2.8
West Gate	2016/2/4 19:50	1.1	<0.01	Cloudy	SSW	3.3
West Gate	2016/2/4 20:00	1.1	<0.01	Cloudy	SSW	2.6
West Gate	2016/2/4 20:10	1.1	<0.01	Cloudy	SSW	1.8
West Gate	2016/2/4 20:20	1.1	<0.01	Cloudy	SW	1.9
West Gate	2016/2/4 20:30	1.1	<0.01	Cloudy	SW	1.5
West Gate	2016/2/4 20:40	1.1	<0.01	Cloudy	WSW	1.7
West Gate	2016/2/4 20:50	1.1	<0.01	Cloudy	SW	1.9
West Gate	2016/2/4 21:00	1.1	<0.01	Cloudy	SW	2.1
West Gate	2016/2/4 21:10	1.1	<0.01	Cloudy	SW	1.8
West Gate	2016/2/4 21:20	1.1	<0.01	Cloudy	SW	1.1
West Gate	2016/2/4 21:30	1.1	<0.01	Cloudy	SW	0.6
West Gate	2016/2/4 21:40	1.1	<0.01	Cloudy	S	1.5
West Gate	2016/2/4 21:50	1.1	<0.01	Cloudy	SSW	2.1
West Gate	2016/2/4 22:00	1.1	<0.01	Cloudy	S	1.4
West Gate	2016/2/4 22:10	1.1	<0.01	Cloudy	S	1.6
West Gate	2016/2/4 22:20	1.1	<0.01	Cloudy	S	1.6
West Gate	2016/2/4 22:30	1.1	<0.01	Cloudy	S	2.2
West Gate	2016/2/4 22:40	1.1	<0.01	Cloudy	SSW	1.9
West Gate	2016/2/4 22:50	1.1	<0.01	Cloudy	S	1.8
West Gate	2016/2/4 23:00	1.1	<0.01	Cloudy	S	1.8
West Gate	2016/2/4 23:10	1.1	<0.01	Cloudy	S	1.7
West Gate	2016/2/4 23:20	1.1	<0.01	Cloudy	SSW	2.0
West Gate	2016/2/4 23:30	1.1	<0.01	Cloudy	SSW	2.3
West Gate	2016/2/4 23:40	1.1	<0.01	Cloudy	SSW	1.9
West Gate	2016/2/4 23:50	1.1	<0.01	Cloudy	S	2.0

Fukushima Daiichi Nuclear Power Plant

2016/2/4
as of 23:50

周辺監視区域 : supervised outside area
敷地境界 : site boundary

 周辺監視区域
 敷地境界



※Reference data indicate the normal fluctuation range of airborne radiation rate.