

Fixed point Monitoring Status by Temporary Monitoring Post at Fukushima Daiichi Nuclear Power Station

Date	Radiation Dose Rate (μ Sv/h) At the Main Buiding	Radiation Dose Rate (μ Sv/h) At the Main Gate	Radiation Dose Rate (μ Sv/h) At the West Gate
2016/2/2 0:00	20	3	2
2016/2/2 0:30	20	3	2
2016/2/2 1:00	19	3	2
2016/2/2 1:30	20	3	2
2016/2/2 2:00	20	3	2
2016/2/2 2:30	20	3	2
2016/2/2 3:00	20	3	2
2016/2/2 3:30	20	3	2
2016/2/2 4:00	20	3	2
2016/2/2 4:30	20	3	2
2016/2/2 5:00	20	3	2
2016/2/2 5:30	20	3	2
2016/2/2 6:00	20	3	2
2016/2/2 6:30	20	3	2
2016/2/2 7:00	20	3	2
2016/2/2 7:30	20	3	2
2016/2/2 8:00	20	3	2
2016/2/2 8:30	20	3	2
2016/2/2 9:00	20	3	2
2016/2/2 9:30	20	3	2
2016/2/2 10:00	20	3	2
2016/2/2 10:30	20	3	2
2016/2/2 11:00	20	3	2
2016/2/2 11:30	20	3	2
2016/2/2 12:00	20	3	2
2016/2/2 12:30	20	3	2
2016/2/2 13:00	20	3	2
2016/2/2 13:30	20	3	2
2016/2/2 14:00	20	3	2
2016/2/2 14:30	20	3	2
2016/2/2 15:00	20	3	2
2016/2/2 15:30	20	3	2
2016/2/2 16:00	20	3	2
2016/2/2 16:30	20	3	2
2016/2/2 17:00	20	3	2
2016/2/2 17:30	19	3	2
2016/2/2 18:00	19	3	2
2016/2/2 18:30	19	3	2
2016/2/2 19:00	19	3	2
2016/2/2 19:30	19	3	2
2016/2/2 20:00	19	3	2
2016/2/2 20:30	19	3	2
2016/2/2 21:00	19	3	2
2016/2/2 21:30	19	3	2
2016/2/2 22:00	19	3	2
2016/2/2 22:30	19	3	2
2016/2/2 23:00	19	3	2
2016/2/2 23:30	19	3	2

福島第一原子力発電所 モニタリングポスト空間線量率

単位: $\mu\text{Sv}/\text{h}$

単位: m/s

日時	MP								スタック		感雨
	MP-1	MP-2	MP-3	MP-4	MP-5	MP-6	MP-7	MP-8	風向	風速	
2016/2/2 8:00	1.413	2.138	2.084	2.024	2.041	0.643	0.996*	1.378	西	1.2	無
2016/2/2 8:10	1.410	2.138	2.087	2.026	2.042	0.644	0.997*	1.382	西北西	1.9	無
2016/2/2 8:20	1.410	2.133	2.085	2.025	2.042	0.645	0.997*	1.378	西北西	2.3	無
2016/2/2 8:30	1.412	2.137	2.085	2.028	2.042	0.645	0.998*	1.380	西北西	2.9	無
2016/2/2 8:40	1.412	2.143	2.088	2.028	2.037	0.645	1.000*	1.380	西北西	2.0	無
2016/2/2 8:50	1.412	2.140	2.088	2.028	2.042	0.645	1.000*	1.382	西北西	2.2	無
2016/2/2 9:00	1.415	2.143	2.087	2.027	2.043	0.645	1.002*	1.382	西北西	3.7	無
2016/2/2 9:10	1.413	2.142	2.091	2.027	2.042	0.645	1.000*	1.385	西	4.5	無
2016/2/2 9:20	1.412	2.140	2.091	2.030	2.047	0.645	1.001*	1.382	西	2.9	無
2016/2/2 9:30	1.413	2.140	2.089	2.026	2.044	0.646	1.004*	1.382	西	3.4	無
2016/2/2 9:40	1.417	2.143	2.092	2.029	2.048	0.646	1.005*	1.382	西北西	2.5	無
2016/2/2 9:50	1.417	2.145	2.092	2.031	2.048	0.646	1.006*	1.382	西南西	2.6	無
2016/2/2 10:00	1.420	2.147	2.092	2.031	2.046	0.648	1.008*	1.383	西	2.3	無
2016/2/2 10:10	1.415	2.147	2.091	2.032	2.046	0.645	0.978*	1.382	西	3.3	無
2016/2/2 10:20	1.417	2.147	2.091	2.033	2.046	0.647	1.008*	1.383	西北西	2.6	無
2016/2/2 10:30	1.418	2.145	2.092	2.032	2.048	0.646	1.011*	1.383	西	3.0	無
2016/2/2 10:40	1.417	2.147	2.096	2.033	2.047	0.647	1.012*	1.382	西北西	1.7	無
2016/2/2 10:50	1.413	2.152	2.097	2.036	2.051	0.649	1.011*	1.383	東北東	1.5	無
2016/2/2 11:00	1.417	2.148	2.098	2.035	2.051	0.648	1.013*	1.383	北	0.8	無
2016/2/2 11:10	1.418	2.152	2.079	2.036	2.056	0.651	1.015*	1.383	北北東	3.3	無
2016/2/2 11:20	1.418	2.152	2.089	2.033	2.058	0.647	1.017*	1.382	東北東	2.2	無
2016/2/2 11:30	1.413	2.150	2.098	2.036	2.063	0.650	1.016*	1.385	南東	2.3	無
2016/2/2 11:40	1.418	2.153	2.103	2.034	2.066	0.648	1.016*	1.383	東南東	3.6	無
2016/2/2 11:50	1.418	2.153	2.105	2.036	2.069	0.645	1.015*	1.383	南東	4.2	無
2016/2/2 12:00	1.417	2.155	2.109	2.036	2.071	0.649	1.013*	1.385	南東	3.7	無
2016/2/2 12:10	1.420	2.158	2.108	2.036	2.073	0.649	1.012*	1.385	南東	4.0	無
2016/2/2 12:20	1.415	2.160	2.113	2.033	2.074	0.650	1.011*	1.385	東南東	4.3	無
2016/2/2 12:30	1.417	2.158	2.113	2.036	2.075	0.647	1.011*	1.385	東南東	4.0	無
2016/2/2 12:40	1.418	2.162	2.112	2.037	2.082	0.649	1.012*	1.385	東南東	3.9	無
2016/2/2 12:50	1.422	2.163	2.113	2.038	2.079	0.649	1.011*	1.385	南東	3.3	無
2016/2/2 13:00	1.418	2.163	2.117	2.037	2.086	0.649	1.012*	1.385	南東	2.6	無
2016/2/2 13:10	1.420	2.165	2.120	2.038	2.088	0.650	1.013*	1.383	東南東	2.3	無
2016/2/2 13:20	1.420	2.167	2.116	2.041	2.086	0.649	1.010*	1.385	東南東	2.3	無
2016/2/2 13:30	1.425	2.167	2.122	2.040	2.091	0.650	1.010*	1.385	東南東	3.6	無
2016/2/2 13:40	1.425	2.165	2.122	2.046	2.096	0.649	1.011*	1.387	東	3.1	無
2016/2/2 13:50	1.425	2.170	2.124	2.041	2.097	0.651	1.010*	1.385	東	2.9	無
2016/2/2 14:00	1.423	2.173	2.130	2.044	2.101	0.652	1.010*	1.387	東北東	2.0	無

日時	MP								スタック		感雨
	MP-1	MP-2	MP-3	MP-4	MP-5	MP-6	MP-7	MP-8	風向	風速	
2016/2/2 14:10	1.425	2.175	2.130	2.043	2.103	0.651	1.013*	1.385	東南東	2.0	無
2016/2/2 14:20	1.427	2.175	2.132	2.044	2.109	0.651	1.011*	1.388	東北東	3.0	無
2016/2/2 14:30	1.428	2.178	2.136	2.049	2.111	0.651	1.011*	1.388	東北東	2.8	無
2016/2/2 14:40	1.423	2.182	2.139	2.047	2.112	0.652	1.010*	1.387	東北東	0.9	無
2016/2/2 14:50	1.427	2.182	2.140	2.049	2.114	0.654	1.009*	1.387	西	6.3	無
2016/2/2 15:00	1.422	2.185	2.142	2.053	2.121	0.656	1.008*	1.388	西	7.2	無
2016/2/2 15:10	1.430	2.188	2.147	2.048	2.124	0.657	1.009*	1.387	西	4.5	無
2016/2/2 15:20	1.430	2.193	2.149	2.053	2.128	0.657	1.009*	1.388	西北西	6.4	無
2016/2/2 15:30	1.433	2.192	2.148	2.051	2.130	0.654	1.009*	1.390	西北西	8.9	無
2016/2/2 15:40	1.433	2.197	2.149	2.054	2.134	0.656	1.010*	1.388	西北西	6.2	無
2016/2/2 15:50	1.435	2.195	2.150	2.056	2.135	0.655	1.010*	1.388	西北西	6.1	無
2016/2/2 16:00	1.437	2.197	2.155	2.060	2.137	0.656	1.011*	1.390	西北西	5.5	無
2016/2/2 16:10	1.437	2.198	2.158	2.057	2.141	0.657	1.013*	1.388	西北西	3.2	無
2016/2/2 16:20	1.438	2.200	2.161	2.056	2.142	0.656	1.012*	1.390	西	5.2	無
2016/2/2 16:30	1.440	2.203	2.158	2.061	2.143	0.657	1.012*	1.390	西	5.2	無
2016/2/2 16:40	1.438	2.202	2.160	2.060	2.147	0.656	1.012*	1.390	西北西	6.3	無
2016/2/2 16:50	1.438	2.203	2.162	2.062	2.146	0.657	1.012*	1.388	西	4.8	無
2016/2/2 17:00	1.438	2.203	2.163	2.063	2.146	0.657	1.011*	1.390	西	3.7	無
2016/2/2 17:10	1.440	2.207	2.164	2.060	2.147	0.657	1.011*	1.392	南西	3.2	無
2016/2/2 17:20	1.442	2.207	2.160	2.060	2.149	0.658	1.009*	1.388	西南西	2.2	無
2016/2/2 17:30	1.440	2.205	2.162	2.064	2.151	0.656	1.007*	1.388	西	2.6	無
2016/2/2 17:40	1.442	2.207	2.163	2.061	2.151	0.659	1.009*	1.390	西	3.1	無
2016/2/2 17:50	1.442	2.210	2.163	2.064	2.154	0.658	1.007*	1.390	西	4.6	無
2016/2/2 18:00	1.443	2.208	2.164	2.061	2.152	0.657	1.006*	1.387	西南西	3.8	無
2016/2/2 18:10	1.442	2.210	2.165	2.065	2.154	0.659	1.007*	1.388	西	4.7	無
2016/2/2 18:20	1.442	2.212	2.166	2.064	2.149	0.658	1.006*	1.387	西南西	4.2	無
2016/2/2 18:30	1.442	2.212	2.167	2.063	2.152	0.658	1.004*	1.387	西	3.2	無
2016/2/2 18:40	1.443	2.208	2.166	2.062	2.155	0.657	1.006*	1.388	西	2.3	無
2016/2/2 18:50	1.443	2.212	2.168	2.065	2.155	0.657	1.006*	1.388	西北西	2.9	無
2016/2/2 19:00	1.443	2.210	2.166	2.064	2.153	0.657	1.006*	1.390	西南西	3.5	無
2016/2/2 19:10	1.443	2.212	2.170	2.065	2.155	0.659	1.008*	1.388	西	4.6	無
2016/2/2 19:20	1.445	2.213	2.170	2.067	2.159	0.657	1.008*	1.388	西	5.4	無
2016/2/2 19:30	1.445	2.217	2.169	2.067	2.155	0.657	1.008*	1.388	西北西	3.9	無
2016/2/2 19:40	1.443	2.213	2.168	2.066	2.153	0.657	1.008*	1.388	西北西	4.3	無
2016/2/2 19:50	1.445	2.215	2.171	2.069	2.159	0.657	1.009*	1.387	西北西	5.2	無
2016/2/2 20:00	1.443	2.217	2.171	2.069	2.159	0.658	1.007*	1.390	北西	4.1	無

日時	MP								スタック		感雨
	MP-1	MP-2	MP-3	MP-4	MP-5	MP-6	MP-7	MP-8	風向	風速	
2016/2/2 20:10	1.443	2.217	2.169	2.064	2.156	0.658	1.007*	1.388	北西	3.4	無
2016/2/2 20:20	1.445	2.213	2.171	2.063	2.159	0.658	1.007*	1.388	北西	4.2	無
2016/2/2 20:30	1.445	2.217	2.169	2.067	2.159	0.657	1.009*	1.387	西北西	4.6	無
2016/2/2 20:40	1.443	2.217	2.171	2.066	2.159	0.656	1.010*	1.385	西北西	3.8	無
2016/2/2 20:50	1.443	2.218	2.173	2.063	2.158	0.658	1.010*	1.388	西	2.6	無
2016/2/2 21:00	1.443	2.218	2.170	2.068	2.156	0.657	1.008*	1.388	西北西	2.3	無
2016/2/2 21:10	1.443	2.215	2.171	2.067	2.160	0.658	1.011*	1.387	西北西	2.3	無
2016/2/2 21:20	1.440	2.218	2.169	2.069	2.161	0.656	1.008*	1.385	西北西	3.0	無
2016/2/2 21:30	1.442	2.217	2.170	2.067	2.157	0.657	1.008*	1.387	西北西	2.3	無
2016/2/2 21:40	1.442	2.218	2.171	2.071	2.156	0.658	1.007*	1.387	北北西	3.1	無
2016/2/2 21:50	1.442	2.213	2.173	2.069	2.158	0.657	1.008*	1.385	北	3.7	無
2016/2/2 22:00	1.442	2.217	2.172	2.064	2.156	0.655	1.009*	1.388	北	2.3	無
2016/2/2 22:10	1.443	2.217	2.171	2.069	2.160	0.656	1.011*	1.387	北北西	3.3	無
2016/2/2 22:20	1.443	2.217	2.174	2.068	2.158	0.656	1.008*	1.387	北	4.3	無
2016/2/2 22:30	1.442	2.215	2.171	2.066	2.159	0.657	1.011*	1.388	北	4.1	無
2016/2/2 22:40	1.442	2.217	2.174	2.069	2.158	0.657	1.007*	1.388	北北西	4.9	無
2016/2/2 22:50	1.443	2.215	2.172	2.067	2.161	0.657	1.010*	1.387	北	5.1	無
2016/2/2 23:00	1.440	2.217	2.171	2.071	2.159	0.657	1.008*	1.387	北北西	5.1	無
2016/2/2 23:10	1.440	2.217	2.174	2.070	2.158	0.655	1.008*	1.388	北北西	5.1	無
2016/2/2 23:20	1.445	2.217	2.175	2.067	2.155	0.656	1.006*	1.388	北北西	4.5	無
2016/2/2 23:30	1.445	2.217	2.174	2.069	2.158	0.656	1.006*	1.387	北北西	2.8	無
2016/2/2 23:40	1.447	2.215	2.176	2.067	2.157	0.656	1.007*	1.387	北北西	1.7	無
2016/2/2 23:50	1.442	2.213	2.174	2.067	2.160	0.657	1.007*	1.387	北北西	2.3	無
2016/2/3 0:00	1.445	2.213	2.170	2.072	2.157	0.657	1.007*	1.387	北	4.6	無
2016/2/3 0:10	1.440	2.213	2.172	2.071	2.159	0.655	1.004*	1.388	北	5.8	無
2016/2/3 0:20	1.443	2.215	2.173	2.068	2.156	0.655	1.004*	1.390	北北西	4.1	無
2016/2/3 0:30	1.442	2.215	2.176	2.069	2.161	0.655	1.005*	1.390	北北西	3.1	無
2016/2/3 0:40	1.445	2.217	2.170	2.068	2.159	0.655	1.004*	1.387	北西	3.2	無
2016/2/3 0:50	1.445	2.215	2.171	2.068	2.158	0.655	1.005*	1.388	西北西	2.6	無
2016/2/3 1:00	1.445	2.212	2.170	2.069	2.158	0.655	1.004*	1.388	西北西	1.5	無
2016/2/3 1:10	1.440	2.212	2.170	2.067	2.155	0.654	1.003*	1.388	北	2.0	無
2016/2/3 1:20	1.445	2.215	2.174	2.066	2.158	0.654	1.003*	1.387	北北東	0.6	無
2016/2/3 1:30	1.445	2.213	2.172	2.067	2.157	0.655	1.003*	1.387	北	0.6	無
2016/2/3 1:40	1.445	2.215	2.171	2.068	2.155	0.655	1.003*	1.387	北	1.2	無
2016/2/3 1:50	1.445	2.215	2.175	2.068	2.157	0.655	1.003*	1.388	西北西	1.9	無
2016/2/3 2:00	1.445	2.213	2.173	2.066	2.158	0.655	1.006*	1.385	西	1.9	無

日時	MP								スタック		感雨
	MP-1	MP-2	MP-3	MP-4	MP-5	MP-6	MP-7	MP-8	風向	風速	
2016/2/3 2:10	1.445	2.215	2.173	2.069	2.157	0.656	1.004*	1.387	北	2.6	無
2016/2/3 2:20	1.445	2.212	2.173	2.071	2.155	0.653	1.006*	1.388	北	1.7	無
2016/2/3 2:30	1.445	2.215	2.171	2.070	2.158	0.653	1.005*	1.388	東	0.6	無
2016/2/3 2:40	1.443	2.212	2.170	2.067	2.158	0.652	1.005*	1.388	東	1.1	無
2016/2/3 2:50	1.445	2.213	2.172	2.070	2.156	0.655	1.005*	1.387	北	1.2	無
2016/2/3 3:00	1.445	2.213	2.174	2.068	2.154	0.655	1.004*	1.392	北北西	1.5	無
2016/2/3 3:10	1.442	2.213	2.172	2.069	2.157	0.655	1.003*	1.390	北	1.9	無
2016/2/3 3:20	1.443	2.212	2.170	2.067	2.156	0.654	1.004*	1.388	北北西	2.0	無
2016/2/3 3:30	1.443	2.213	2.170	2.068	2.153	0.657	1.003*	1.390	北西	2.3	無
2016/2/3 3:40	1.443	2.212	2.170	2.068	2.156	0.655	1.003*	1.390	北西	2.0	無
2016/2/3 3:50	1.443	2.213	2.170	2.066	2.155	0.654	1.004*	1.388	北北西	1.5	無
2016/2/3 4:00	1.442	2.213	2.172	2.068	2.154	0.653	1.003*	1.390	北北西	1.9	無
2016/2/3 4:10	1.445	2.212	2.170	2.069	2.155	0.653	1.003*	1.390	北北西	1.7	無
2016/2/3 4:20	1.443	2.212	2.172	2.068	2.157	0.654	1.002*	1.388	北西	2.8	無
2016/2/3 4:30	1.443	2.212	2.171	2.067	2.153	0.654	1.003*	1.390	北西	2.9	無
2016/2/3 4:40	1.442	2.212	2.171	2.067	2.153	0.653	1.004*	1.388	北西	4.0	無
2016/2/3 4:50	1.443	2.212	2.170	2.067	2.153	0.654	1.003*	1.390	北西	6.0	無
2016/2/3 5:00	1.443	2.210	2.170	2.067	2.152	0.655	1.003*	1.388	北西	5.3	無
2016/2/3 5:10	1.443	2.210	2.173	2.069	2.154	0.654	1.006*	1.388	北西	4.6	無
2016/2/3 5:20	1.445	2.212	2.171	2.067	2.155	0.651	1.005*	1.388	北西	5.2	無
2016/2/3 5:30	1.443	2.213	2.171	2.068	2.154	0.653	1.006*	1.390	北西	5.9	無
2016/2/3 5:40	1.443	2.208	2.170	2.068	2.155	0.650	1.005*	1.390	北西	5.9	無
2016/2/3 5:50	1.445	2.213	2.168	2.070	2.154	0.650	1.007*	1.390	北西	5.7	無
2016/2/3 6:00	1.442	2.215	2.170	2.067	2.152	0.648	1.006*	1.388	西北西	4.7	無
2016/2/3 6:10	1.440	2.213	2.170	2.066	2.153	0.650	1.005*	1.387	西北西	4.9	無
2016/2/3 6:20	1.443	2.212	2.171	2.069	2.154	0.651	1.006*	1.385	西北西	5.9	無
2016/2/3 6:30	1.440	2.208	2.172	2.070	2.151	0.650	1.004*	1.390	北西	6.8	無
2016/2/3 6:40	1.443	2.210	2.168	2.067	2.148	0.651	1.005*	1.388	北西	6.8	無
2016/2/3 6:50	1.443	2.210	2.169	2.066	2.151	0.650	1.005*	1.387	北西	7.0	無
2016/2/3 7:00	1.443	2.212	2.173	2.068	2.156	0.649	1.006*	1.390	北西	7.3	無
2016/2/3 7:10	1.443	2.210	2.171	2.070	2.158	0.649	1.007*	1.388	北西	7.4	無
2016/2/3 7:20	1.440	2.212	2.170	2.066	2.155	0.649	1.004*	1.388	西北西	4.1	無
2016/2/3 7:30	1.445	2.213	2.171	2.068	2.150	0.651	1.008*	1.390	北西	4.7	無
2016/2/3 7:40	1.442	2.210	2.171	2.069	2.152	0.649	1.006*	1.387	北西	5.4	無
2016/2/3 7:50	1.442	2.210	2.172	2.070	2.155	0.650	1.007*	1.388	北西	4.0	無
2016/2/3 8:00	1.440	2.213	2.173	2.068	2.152	0.650	1.006*	1.390	北西	3.4	無

風速が0.5m/s未満の場合「CALM」(静穏)、この時の風向を「-」と表記する。

* 1/29 11:00～ MP-7取替に伴う代替測定。

Monitoring data by a monitoring car* at Fukushima Daiichi Nuclear Power Station (μ Sv/h)

* The data from monitoring car may deficit as the vehicle may change monitoring point.

*About the direction of the wind and the wind velocity,we are measuring with the weather observation meter of the 10m higher.

*"-": the wind velocity/"CALM":the wind direction is below 0.5m/s.

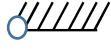

Measuring Point	Measurement Date	γ Ray	Neutron Ray	Weather	Wind Direction	Wind Velocity (m/s)
West Gate	2016/2/2 0:00	1.0	<0.01	Fine	NW	0.8
West Gate	2016/2/2 0:10	1.0	<0.01	Fine	WNW	1.2
West Gate	2016/2/2 0:20	1.0	<0.01	Fine	WNW	1.9
West Gate	2016/2/2 0:30	1.0	<0.01	Fine	WNW	2.2
West Gate	2016/2/2 0:40	1.0	<0.01	Fine	W	1.7
West Gate	2016/2/2 0:50	1.0	<0.01	Fine	WNW	1.4
West Gate	2016/2/2 1:00	1.0	<0.01	Fine	NW	0.8
West Gate	2016/2/2 1:10	1.0	<0.01	Fine	NW	0.6
West Gate	2016/2/2 1:20	1.0	<0.01	Fine	-	CALM
West Gate	2016/2/2 1:30	1.0	<0.01	Fine	-	CALM
West Gate	2016/2/2 1:40	1.0	<0.01	Fine	NNE	0.6
West Gate	2016/2/2 1:50	1.0	<0.01	Fine	N	0.5
West Gate	2016/2/2 2:00	1.0	<0.01	Fine	N	0.6
West Gate	2016/2/2 2:10	1.0	<0.01	Fine	W	0.6
West Gate	2016/2/2 2:20	1.0	<0.01	Fine	WNW	0.9
West Gate	2016/2/2 2:30	1.0	<0.01	Fine	NW	1.0
West Gate	2016/2/2 2:40	1.0	<0.01	Fine	NW	1.0
West Gate	2016/2/2 2:50	1.0	<0.01	Fine	NW	1.0
West Gate	2016/2/2 3:00	1.0	<0.01	Fine	NW	0.7
West Gate	2016/2/2 3:10	1.0	<0.01	Fine	NNW	0.9
West Gate	2016/2/2 3:20	1.0	<0.01	Fine	-	CALM
West Gate	2016/2/2 3:30	1.0	<0.01	Fine	-	CALM
West Gate	2016/2/2 3:40	1.0	<0.01	Fine	WNW	0.9
West Gate	2016/2/2 3:50	1.0	<0.01	Fine	NW	1.5
West Gate	2016/2/2 4:00	1.0	<0.01	Fine	WNW	0.8
West Gate	2016/2/2 4:10	1.0	<0.01	Fine	WSW	1.2
West Gate	2016/2/2 4:20	1.0	<0.01	Fine	WSW	1.3
West Gate	2016/2/2 4:30	1.0	<0.01	Fine	WNW	0.8
West Gate	2016/2/2 4:40	1.0	<0.01	Fine	-	CALM
West Gate	2016/2/2 4:50	1.0	<0.01	Fine	SSW	1.1
West Gate	2016/2/2 5:00	1.0	<0.01	Fine	SW	1.5
West Gate	2016/2/2 5:10	1.0	<0.01	Fine	WSW	1.4
West Gate	2016/2/2 5:20	1.0	<0.01	Fine	WSW	0.8
West Gate	2016/2/2 5:30	1.0	<0.01	Fine	WSW	0.6
West Gate	2016/2/2 5:40	1.0	<0.01	Fine	WSW	0.8
West Gate	2016/2/2 5:50	1.0	<0.01	Fine	W	1.6
West Gate	2016/2/2 6:00	1.0	<0.01	Fine	W	1.2
West Gate	2016/2/2 6:10	1.0	<0.01	Fine	W	1.0
West Gate	2016/2/2 6:20	1.0	<0.01	Fine	WSW	1.8
West Gate	2016/2/2 6:30	1.0	<0.01	Fine	WSW	1.5
West Gate	2016/2/2 6:40	1.0	<0.01	Fine	WSW	1.0
West Gate	2016/2/2 6:50	1.0	<0.01	Fine	WSW	1.2
West Gate	2016/2/2 7:00	1.0	<0.01	Fine	SW	1.6
West Gate	2016/2/2 7:10	1.0	<0.01	Fine	W	1.1
West Gate	2016/2/2 7:20	1.0	<0.01	Fine	W	0.7
West Gate	2016/2/2 7:30	1.0	<0.01	Fine	-	CALM
West Gate	2016/2/2 7:40	1.0	<0.01	Fine	-	CALM
West Gate	2016/2/2 7:50	1.0	<0.01	Fine	-	CALM
West Gate	2016/2/2 8:00	1.0	<0.01	Fine	SW	0.7
West Gate	2016/2/2 8:10	1.0	<0.01	Fine	SW	1.0
West Gate	2016/2/2 8:20	1.0	<0.01	Fine	WSW	1.0
West Gate	2016/2/2 8:30	1.0	<0.01	Fine	WSW	0.9
West Gate	2016/2/2 8:40	1.0	<0.01	Fine	WSW	0.8
West Gate	2016/2/2 8:50	1.0	<0.01	Fine	WNW	1.3
West Gate	2016/2/2 9:00	1.0	<0.01	Fine	WNW	1.8
West Gate	2016/2/2 9:10	1.0	<0.01	Fine	W	2.8
West Gate	2016/2/2 9:20	1.0	<0.01	Fine	W	2.2
West Gate	2016/2/2 9:30	1.0	<0.01	Fine	W	2.2
West Gate	2016/2/2 9:40	1.0	<0.01	Fine	W	1.8
West Gate	2016/2/2 9:50	1.0	<0.01	Fine	W	1.7
West Gate	2016/2/2 10:00	1.0	<0.01	Fine	WSW	1.9
West Gate	2016/2/2 10:10	1.0	<0.01	Fine	W	1.9
West Gate	2016/2/2 10:20	1.0	<0.01	Fine	W	1.4
West Gate	2016/2/2 10:30	1.0	<0.01	Fine	W	1.6
West Gate	2016/2/2 10:40	1.0	<0.01	Fine	WNW	1.0
West Gate	2016/2/2 10:50	1.0	<0.01	Fine	ENE	0.7
West Gate	2016/2/2 11:00	1.0	<0.01	Fine	NE	0.5
West Gate	2016/2/2 11:10	1.0	<0.01	Fine	NE	2.1

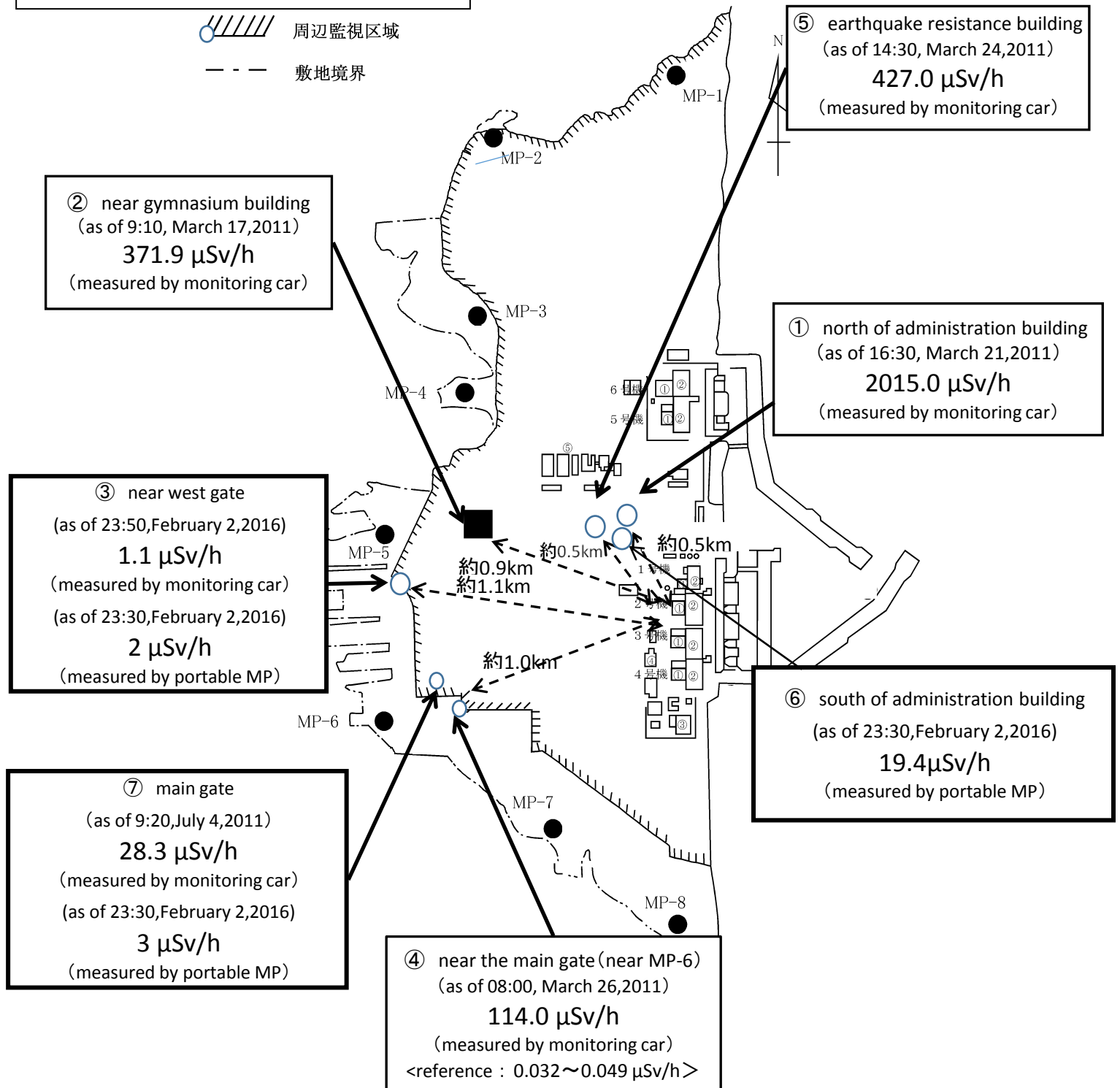
Measuring Point	Measurement Date	γ Ray	Neutron Ray	Weather	Wind Direction	Wind Velocity (m/s)
West Gate	2016/2/2 11:20	1.0	<0.01	Fine	ENE	1.7
West Gate	2016/2/2 11:30	1.0	<0.01	Fine	SE	1.5
West Gate	2016/2/2 11:40	1.0	<0.01	Fine	SE	2.4
West Gate	2016/2/2 11:50	1.0	<0.01	Fine	SE	2.7
West Gate	2016/2/2 12:00	1.0	<0.01	Fine	SE	3.1
West Gate	2016/2/2 12:10	1.0	<0.01	Fine	SE	2.5
West Gate	2016/2/2 12:20	1.0	<0.01	Fine	SE	3.0
West Gate	2016/2/2 12:30	1.0	<0.01	Fine	ESE	2.8
West Gate	2016/2/2 12:40	1.0	<0.01	Fine	ESE	1.8
West Gate	2016/2/2 12:50	1.0	<0.01	Fine	SE	2.0
West Gate	2016/2/2 13:00	1.0	<0.01	Fine	ESE	1.7
West Gate	2016/2/2 13:10	1.0	<0.01	Fine	ESE	1.7
West Gate	2016/2/2 13:20	1.0	<0.01	Fine	SE	1.8
West Gate	2016/2/2 13:30	1.0	<0.01	Fine	E	2.3
West Gate	2016/2/2 13:40	1.0	<0.01	Fine	E	2.1
West Gate	2016/2/2 13:50	1.0	<0.01	Fine	E	2.0
West Gate	2016/2/2 14:00	1.0	<0.01	Fine	ENE	1.8
West Gate	2016/2/2 14:10	1.0	<0.01	Fine	ESE	1.7
West Gate	2016/2/2 14:20	1.0	<0.01	Fine	ENE	2.4
West Gate	2016/2/2 14:30	1.0	<0.01	Fine	E	1.6
West Gate	2016/2/2 14:40	1.0	<0.01	Fine	NE	0.7
West Gate	2016/2/2 14:50	1.0	<0.01	Fine	W	3.1
West Gate	2016/2/2 15:00	1.0	<0.01	Fine	W	4.4
West Gate	2016/2/2 15:10	1.0	<0.01	Fine	W	3.0
West Gate	2016/2/2 15:20	1.0	<0.01	Fine	WNW	4.2
West Gate	2016/2/2 15:30	1.0	<0.01	Fine	WNW	4.8
West Gate	2016/2/2 15:40	1.0	<0.01	Fine	WNW	3.6
West Gate	2016/2/2 15:50	1.0	<0.01	Fine	W	3.2
West Gate	2016/2/2 16:00	1.0	<0.01	Fine	WNW	4.0
West Gate	2016/2/2 16:10	1.0	<0.01	Fine	W	2.5
West Gate	2016/2/2 16:20	1.0	<0.01	Fine	W	3.2
West Gate	2016/2/2 16:30	1.0	<0.01	Fine	W	3.3
West Gate	2016/2/2 16:40	1.0	<0.01	Fine	W	2.7
West Gate	2016/2/2 16:50	1.0	<0.01	Fine	W	2.2
West Gate	2016/2/2 17:00	1.0	<0.01	Fine	W	1.9
West Gate	2016/2/2 17:10	1.0	<0.01	Fine	WSW	1.5
West Gate	2016/2/2 17:20	1.1	<0.01	Fine	SW	1.2
West Gate	2016/2/2 17:30	1.0	<0.01	Fine	WSW	1.2
West Gate	2016/2/2 17:40	1.0	<0.01	Fine	W	1.4
West Gate	2016/2/2 17:50	1.0	<0.01	Fine	W	2.0
West Gate	2016/2/2 18:00	1.0	<0.01	Fine	WSW	1.7
West Gate	2016/2/2 18:10	1.0	<0.01	Fine	W	1.9
West Gate	2016/2/2 18:20	1.0	<0.01	Fine	W	1.8
West Gate	2016/2/2 18:30	1.1	<0.01	Fine	W	1.5
West Gate	2016/2/2 18:40	1.1	<0.01	Fine	W	1.4
West Gate	2016/2/2 18:50	1.0	<0.01	Fine	W	1.5
West Gate	2016/2/2 19:00	1.0	<0.01	Fine	W	1.7
West Gate	2016/2/2 19:10	1.0	<0.01	Fine	W	2.3
West Gate	2016/2/2 19:20	1.0	<0.01	Fine	W	2.3
West Gate	2016/2/2 19:30	1.0	<0.01	Fine	WNW	1.7
West Gate	2016/2/2 19:40	1.0	<0.01	Fine	WNW	0.9
West Gate	2016/2/2 19:50	1.1	<0.01	Fine	WNW	1.6
West Gate	2016/2/2 20:00	1.0	<0.01	Fine	WNW	1.4
West Gate	2016/2/2 20:10	1.1	<0.01	Fine	WNW	0.7
West Gate	2016/2/2 20:20	1.1	<0.01	Fine	WNW	0.9
West Gate	2016/2/2 20:30	1.0	<0.01	Fine	W	1.4
West Gate	2016/2/2 20:40	1.0	<0.01	Fine	W	1.7
West Gate	2016/2/2 20:50	1.0	<0.01	Fine	WSW	0.9
West Gate	2016/2/2 21:00	1.0	<0.01	Fine	-	CALM
West Gate	2016/2/2 21:10	1.0	<0.01	Fine	NW	0.7
West Gate	2016/2/2 21:20	1.1	<0.01	Fine	-	CALM
West Gate	2016/2/2 21:30	1.0	<0.01	Fine	W	0.9
West Gate	2016/2/2 21:40	1.1	<0.01	Fine	NW	0.8
West Gate	2016/2/2 21:50	1.0	<0.01	Fine	NNW	1.3
West Gate	2016/2/2 22:00	1.0	<0.01	Fine	NW	0.8
West Gate	2016/2/2 22:10	1.0	<0.01	Fine	-	CALM
West Gate	2016/2/2 22:20	1.0	<0.01	Fine	-	CALM
West Gate	2016/2/2 22:30	1.0	<0.01	Fine	NW	1.0
West Gate	2016/2/2 22:40	1.0	<0.01	Fine	NW	1.0
West Gate	2016/2/2 22:50	1.0	<0.01	Fine	WNW	0.9
West Gate	2016/2/2 23:00	1.0	<0.01	Fine	WNW	1.1
West Gate	2016/2/2 23:10	1.0	<0.01	Fine	W	1.6
West Gate	2016/2/2 23:20	1.1	<0.01	Fine	WNW	0.9
West Gate	2016/2/2 23:30	1.0	<0.01	Fine	W	0.7
West Gate	2016/2/2 23:40	1.1	<0.01	Fine	NW	0.6
West Gate	2016/2/2 23:50	1.1	<0.01	Fine	NNW	1.2

Fukushima Daiichi Nuclear Power Plant

2016/2/2
as of 23:50

周辺監視区域: supervised outside area
敷地境界: site boundary

 周辺監視区域
 敷地境界



※Reference data indicate the normal fluctuation range of airborne radiation rate.