

Fixed point Monitoring Status by Temporary Monitoring Post at Fukushima Daiichi Nuclear Power Station

Date	Radiation Dose Rate (μ Sv/h) At the Main Buiding	Radiation Dose Rate (μ Sv/h) At the Main Gate	Radiation Dose Rate (μ Sv/h) At the West Gate
2016/2/1 0:00	19	3	2
2016/2/1 0:30	19	3	2
2016/2/1 1:00	19	3	2
2016/2/1 1:30	19	3	2
2016/2/1 2:00	19	3	2
2016/2/1 2:30	19	3	2
2016/2/1 3:00	19	3	2
2016/2/1 3:30	19	3	2
2016/2/1 4:00	19	3	2
2016/2/1 4:30	19	3	2
2016/2/1 5:00	19	3	2
2016/2/1 5:30	20	3	2
2016/2/1 6:00	20	3	2
2016/2/1 6:30	20	3	2
2016/2/1 7:00	20	3	2
2016/2/1 7:30	20	3	2
2016/2/1 8:00	20	3	2
2016/2/1 8:30	20	3	2
2016/2/1 9:00	20	3	2
2016/2/1 9:30	20	3	2
2016/2/1 10:00	19	3	2
2016/2/1 10:30	19	3	2
2016/2/1 11:00	19	3	2
2016/2/1 11:30	19	3	2
2016/2/1 12:00	19	3	2
2016/2/1 12:30	19	3	2
2016/2/1 13:00	19	3	2
2016/2/1 13:30	19	3	2
2016/2/1 14:00	19	3	2
2016/2/1 14:30	19	3	2
2016/2/1 15:00	19	3	2
2016/2/1 15:30	19	3	2
2016/2/1 16:00	19	3	2
2016/2/1 16:30	19	3	2
2016/2/1 17:00	19	3	2
2016/2/1 17:30	19	3	2
2016/2/1 18:00	19	3	2
2016/2/1 18:30	19	3	2
2016/2/1 19:00	19	3	2
2016/2/1 19:30	19	3	2
2016/2/1 20:00	19	3	2
2016/2/1 20:30	19	3	2
2016/2/1 21:00	19	3	2
2016/2/1 21:30	19	3	2
2016/2/1 22:00	19	3	2
2016/2/1 22:30	20	3	2
2016/2/1 23:00	20	3	2
2016/2/1 23:30	20	3	2

福島第一原子力発電所 モニタリングポスト空間線量率

単位: $\mu\text{Sv/h}$

単位: m/s

日時	MP								スタック		感雨
	MP-1	MP-2	MP-3	MP-4	MP-5	MP-6	MP-7	MP-8	風向	風速	
2016/2/1 8:00	1.360	2.072	1.982	1.950	1.935	0.627	0.986*	1.362	北西	7.2	無
2016/2/1 8:10	1.362	2.070	1.982	1.949	1.934	0.627	0.984*	1.363	北西	7.2	無
2016/2/1 8:20	1.362	2.070	1.983	1.951	1.935	0.630	0.985*	1.363	北西	6.7	無
2016/2/1 8:30	1.362	2.067	1.982	1.952	1.933	0.629	0.987*	1.362	西北西	7.6	無
2016/2/1 8:40	1.362	2.068	1.982	1.951	1.934	0.631	0.988*	1.357	西北西	6.7	無
2016/2/1 8:50	1.363	2.068	1.985	1.952	1.933	0.629	0.988*	1.362	西北西	6.8	無
2016/2/1 9:00	1.362	2.070	1.982	1.952	1.934	0.632	0.989*	1.363	西北西	4.5	無
2016/2/1 9:10	1.360	2.070	1.985	1.954	1.934	0.630	0.987*	1.363	西北西	3.7	無
2016/2/1 9:20	1.362	2.070	1.982	1.953	1.939	0.632	0.987*	1.365	西北西	4.0	無
2016/2/1 9:30	1.363	2.068	1.986	1.952	1.936	0.632	0.987*	1.362	西北西	4.1	無
2016/2/1 9:40	1.362	2.073	1.987	1.956	1.937	0.633	0.986*	1.363	西北西	3.7	無
2016/2/1 9:50	1.365	2.075	1.988	1.955	1.937	0.632	0.981*	1.363	北西	5.3	無
2016/2/1 10:00	1.363	2.073	1.986	1.957	1.940	0.632	0.923*	1.365	北西	5.2	無
2016/2/1 10:10	1.363	2.070	1.989	1.954	1.937	0.632	0.957*	1.363	北西	6.3	無
2016/2/1 10:20	1.363	2.075	1.986	1.957	1.938	0.632	0.967*	1.365	北西	6.2	無
2016/2/1 10:30	1.363	2.073	1.987	1.959	1.940	0.632	0.965*	1.365	北西	4.9	無
2016/2/1 10:40	1.365	2.072	1.991	1.956	1.942	0.632	0.808*	1.365	北西	4.9	無
2016/2/1 10:50	1.365	2.073	1.990	1.957	1.939	0.633	0.890*	1.365	北北西	4.5	無
2016/2/1 11:00	1.365	2.073	1.994	1.958	1.942	0.632	0.901*	1.365	北北西	4.3	無
2016/2/1 11:10	1.368	2.078	1.993	1.959	1.941	0.633	0.968*	1.363	北北西	4.7	無
2016/2/1 11:20	1.363	2.078	1.992	1.961	1.945	0.632	0.991*	1.365	北北西	4.5	無
2016/2/1 11:30	1.367	2.077	1.994	1.961	1.944	0.633	0.991*	1.363	北北西	3.9	無
2016/2/1 11:40	1.370	2.078	1.999	1.964	1.947	0.636	0.992*	1.367	北	3.9	無
2016/2/1 11:50	1.370	2.080	1.996	1.963	1.947	0.633	0.992*	1.368	北	3.9	無
2016/2/1 12:00	1.370	2.083	1.997	1.966	1.951	0.633	0.993*	1.367	北	4.7	無
2016/2/1 12:10	1.372	2.083	2.000	1.964	1.952	0.635	0.996*	1.368	北	5.2	無
2016/2/1 12:20	1.372	2.085	2.003	1.967	1.954	0.634	0.997*	1.368	北	5.2	無
2016/2/1 12:30	1.368	2.085	2.004	1.968	1.956	0.636	0.997*	1.370	北	3.9	無
2016/2/1 12:40	1.372	2.083	2.006	1.966	1.958	0.636	0.999*	1.368	北北東	3.6	無
2016/2/1 12:50	1.372	2.085	2.008	1.969	1.963	0.635	0.998*	1.368	北北東	4.4	無
2016/2/1 13:00	1.377	2.090	2.011	1.969	1.962	0.634	0.998*	1.370	北北東	6.1	無
2016/2/1 13:10	1.378	2.087	2.011	1.972	1.968	0.635	0.994*	1.372	北北東	6.0	無
2016/2/1 13:20	1.378	2.093	2.012	1.974	1.971	0.636	0.992*	1.372	北北東	6.7	無
2016/2/1 13:30	1.377	2.097	2.018	1.974	1.974	0.635	0.989*	1.372	北北東	5.9	無
2016/2/1 13:40	1.378	2.097	2.018	1.972	1.976	0.636	0.994*	1.368	北	6.3	無
2016/2/1 13:50	1.382	2.097	2.019	1.978	1.974	0.638	0.994*	1.372	北	5.4	無
2016/2/1 14:00	1.380	2.095	2.024	1.977	1.980	0.638	0.993*	1.373	北	5.6	無

日時	MP								スタック		感雨
	MP-1	MP-2	MP-3	MP-4	MP-5	MP-6	MP-7	MP-8	風向	風速	
2016/2/1 14:10	1.383	2.097	2.024	1.980	1.984	0.639	0.994*	1.375	北	5.0	無
2016/2/1 14:20	1.385	2.103	2.027	1.980	1.989	0.638	0.995*	1.375	北	4.9	無
2016/2/1 14:30	1.385	2.102	2.029	1.986	1.984	0.641	0.990*	1.370	北	4.6	無
2016/2/1 14:40	1.388	2.103	2.032	1.982	1.989	0.639	0.993*	1.372	北北西	4.1	無
2016/2/1 14:50	1.387	2.107	2.036	1.984	1.995	0.640	0.994*	1.375	北北西	5.5	無
2016/2/1 15:00	1.387	2.108	2.036	1.986	1.997	0.641	0.996*	1.375	北北西	4.4	無
2016/2/1 15:10	1.387	2.108	2.039	1.987	2.000	0.644	0.995*	1.377	北西	5.7	無
2016/2/1 15:20	1.388	2.110	2.041	1.988	2.002	0.640	0.996*	1.377	北西	5.5	無
2016/2/1 15:30	1.390	2.110	2.045	1.988	2.004	0.643	0.993*	1.377	北西	6.2	無
2016/2/1 15:40	1.390	2.112	2.047	1.990	2.009	0.643	0.997*	1.378	北西	6.4	無
2016/2/1 15:50	1.392	2.115	2.049	1.993	2.008	0.644	0.999*	1.377	北西	6.1	無
2016/2/1 16:00	1.392	2.115	2.049	1.990	2.012	0.645	0.998*	1.375	北西	6.2	無
2016/2/1 16:10	1.397	2.115	2.051	1.994	2.011	0.644	0.997*	1.377	北西	6.8	有
2016/2/1 16:20	1.392	2.117	2.053	1.993	2.015	0.645	0.998*	1.380	北北西	7.2	無
2016/2/1 16:30	1.392	2.115	2.055	1.998	2.016	0.644	0.997*	1.378	北西	6.9	無
2016/2/1 16:40	1.395	2.117	2.053	1.999	2.017	0.647	0.999*	1.378	北北西	5.9	無
2016/2/1 16:50	1.395	2.122	2.057	2.001	2.020	0.646	0.999*	1.378	北北西	6.6	無
2016/2/1 17:00	1.397	2.123	2.061	2.001	2.020	0.644	0.996*	1.377	北北西	6.6	無
2016/2/1 17:10	1.397	2.122	2.060	1.999	2.022	0.647	0.999*	1.377	北北西	6.6	無
2016/2/1 17:20	1.400	2.125	2.059	2.002	2.024	0.647	0.998*	1.377	北西	6.0	無
2016/2/1 17:30	1.397	2.122	2.063	2.005	2.024	0.647	0.997*	1.377	北北西	5.7	無
2016/2/1 17:40	1.395	2.125	2.064	2.000	2.025	0.646	0.997*	1.375	北西	5.4	無
2016/2/1 17:50	1.398	2.125	2.063	2.003	2.028	0.647	0.998*	1.377	北北西	4.0	無
2016/2/1 18:00	1.398	2.123	2.064	2.004	2.029	0.646	0.995*	1.378	北北西	5.1	無
2016/2/1 18:10	1.398	2.122	2.067	2.008	2.027	0.645	0.995*	1.378	北西	4.8	無
2016/2/1 18:20	1.397	2.125	2.066	2.003	2.029	0.647	0.994*	1.380	南西	0.9	無
2016/2/1 18:30	1.400	2.128	2.066	2.009	2.030	0.647	0.996*	1.382	南	1.2	無
2016/2/1 18:40	1.398	2.128	2.067	2.006	2.028	0.646	0.995*	1.377	南南西	0.9	無
2016/2/1 18:50	1.398	2.128	2.068	2.010	2.033	0.647	0.994*	1.378	北	1.9	無
2016/2/1 19:00	1.398	2.125	2.069	2.007	2.030	0.647	0.997*	1.377	西北西	1.5	無
2016/2/1 19:10	1.398	2.128	2.069	2.008	2.033	0.645	0.997*	1.377	北西	4.4	無
2016/2/1 19:20	1.402	2.128	2.067	2.011	2.034	0.647	0.997*	1.377	西北西	6.1	無
2016/2/1 19:30	1.402	2.130	2.071	2.011	2.034	0.648	0.998*	1.377	西北西	6.5	無
2016/2/1 19:40	1.402	2.132	2.072	2.010	2.033	0.647	0.997*	1.378	北西	5.9	無
2016/2/1 19:50	1.400	2.132	2.072	2.010	2.036	0.646	0.997*	1.378	北西	5.1	無
2016/2/1 20:00	1.403	2.133	2.072	2.011	2.034	0.648	0.996*	1.380	北西	3.3	無

日時	MP								スタック		感雨
	MP-1	MP-2	MP-3	MP-4	MP-5	MP-6	MP-7	MP-8	風向	風速	
2016/2/1 20:10	1.400	2.130	2.072	2.015	2.034	0.647	0.997*	1.378	北西	4.4	無
2016/2/1 20:20	1.402	2.135	2.074	2.014	2.037	0.648	0.998*	1.380	西北西	5.0	無
2016/2/1 20:30	1.405	2.137	2.075	2.012	2.040	0.647	0.999*	1.380	西北西	3.2	無
2016/2/1 20:40	1.402	2.130	2.073	2.014	2.040	0.646	0.999*	1.380	西北西	5.2	無
2016/2/1 20:50	1.403	2.135	2.076	2.015	2.040	0.648	0.999*	1.380	西北西	6.2	無
2016/2/1 21:00	1.405	2.135	2.076	2.013	2.036	0.646	0.999*	1.382	西北西	6.8	無
2016/2/1 21:10	1.408	2.135	2.077	2.014	2.039	0.649	0.999*	1.378	西北西	5.0	無
2016/2/1 21:20	1.405	2.133	2.081	2.014	2.036	0.647	0.998*	1.378	西北西	4.4	無
2016/2/1 21:30	1.405	2.135	2.075	2.017	2.037	0.648	0.998*	1.377	西北西	3.9	無
2016/2/1 21:40	1.402	2.135	2.075	2.017	2.039	0.649	0.998*	1.378	西北西	4.6	無
2016/2/1 21:50	1.403	2.137	2.080	2.013	2.038	0.647	0.998*	1.380	西北西	3.8	無
2016/2/1 22:00	1.403	2.137	2.078	2.014	2.041	0.647	0.998*	1.380	西北西	4.9	無
2016/2/1 22:10	1.402	2.137	2.079	2.016	2.041	0.649	0.999*	1.380	西北西	5.8	無
2016/2/1 22:20	1.403	2.135	2.078	2.019	2.040	0.648	1.001*	1.380	西北西	4.8	無
2016/2/1 22:30	1.403	2.135	2.080	2.018	2.037	0.648	1.002*	1.380	西北西	5.6	無
2016/2/1 22:40	1.405	2.133	2.080	2.019	2.043	0.648	1.001*	1.382	西北西	6.7	無
2016/2/1 22:50	1.408	2.137	2.079	2.017	2.042	0.648	1.003*	1.377	西北西	6.9	無
2016/2/1 23:00	1.407	2.137	2.078	2.016	2.042	0.649	1.002*	1.378	西北西	6.6	無
2016/2/1 23:10	1.405	2.135	2.080	2.017	2.041	0.648	1.002*	1.382	西北西	6.9	無
2016/2/1 23:20	1.403	2.137	2.080	2.019	2.042	0.649	1.001*	1.377	西北西	5.9	無
2016/2/1 23:30	1.408	2.135	2.082	2.017	2.040	0.648	1.002*	1.380	西北西	6.3	無
2016/2/1 23:40	1.405	2.132	2.083	2.018	2.042	0.648	1.001*	1.380	西北西	6.6	無
2016/2/1 23:50	1.407	2.137	2.082	2.018	2.044	0.650	1.001*	1.378	西北西	5.7	無
2016/2/2 0:00	1.408	2.135	2.081	2.021	2.046	0.648	1.003*	1.377	西北西	6.3	無
2016/2/2 0:10	1.407	2.138	2.083	2.018	2.041	0.650	1.001*	1.377	西北西	5.2	無
2016/2/2 0:20	1.407	2.142	2.083	2.023	2.044	0.648	1.002*	1.380	西北西	4.9	無
2016/2/2 0:30	1.410	2.137	2.080	2.019	2.042	0.649	1.001*	1.378	西北西	5.1	無
2016/2/2 0:40	1.408	2.140	2.084	2.021	2.043	0.646	1.002*	1.377	西北西	5.2	無
2016/2/2 0:50	1.407	2.140	2.082	2.021	2.043	0.649	1.002*	1.377	西北西	5.4	無
2016/2/2 1:00	1.407	2.135	2.084	2.019	2.042	0.649	1.000*	1.378	北西	6.2	無
2016/2/2 1:10	1.407	2.143	2.084	2.019	2.045	0.649	1.002*	1.378	北西	5.6	無
2016/2/2 1:20	1.412	2.137	2.082	2.022	2.043	0.647	1.000*	1.377	西北西	5.0	無
2016/2/2 1:30	1.407	2.140	2.083	2.021	2.039	0.647	1.000*	1.377	西北西	2.9	無
2016/2/2 1:40	1.405	2.140	2.084	2.022	2.041	0.647	1.001*	1.377	西北西	3.1	無
2016/2/2 1:50	1.405	2.137	2.082	2.024	2.042	0.649	1.000*	1.377	北西	3.2	無
2016/2/2 2:00	1.408	2.137	2.084	2.024	2.044	0.650	0.999*	1.380	北西	3.3	無

日時	MP								スタック		感雨
	MP-1	MP-2	MP-3	MP-4	MP-5	MP-6	MP-7	MP-8	風向	風速	
2016/2/2 2:10	1.407	2.137	2.078	2.021	2.045	0.647	0.999*	1.378	西北西	2.5	無
2016/2/2 2:20	1.407	2.138	2.082	2.023	2.042	0.648	1.002*	1.377	西北西	3.6	無
2016/2/2 2:30	1.410	2.140	2.079	2.020	2.043	0.648	0.999*	1.378	西北西	4.0	無
2016/2/2 2:40	1.408	2.137	2.084	2.022	2.042	0.646	1.000*	1.380	西北西	2.5	無
2016/2/2 2:50	1.407	2.135	2.083	2.022	2.046	0.647	0.998*	1.378	西北西	3.3	無
2016/2/2 3:00	1.408	2.138	2.078	2.021	2.041	0.647	0.997*	1.378	西北西	3.6	無
2016/2/2 3:10	1.410	2.140	2.084	2.024	2.041	0.649	0.997*	1.378	北西	4.3	無
2016/2/2 3:20	1.408	2.140	2.081	2.022	2.043	0.649	0.998*	1.380	北西	5.5	無
2016/2/2 3:30	1.407	2.143	2.081	2.024	2.044	0.649	0.997*	1.380	西北西	6.4	無
2016/2/2 3:40	1.407	2.142	2.083	2.023	2.043	0.648	0.998*	1.378	西北西	7.3	無
2016/2/2 3:50	1.408	2.135	2.086	2.023	2.045	0.647	0.997*	1.378	西北西	6.8	無
2016/2/2 4:00	1.408	2.138	2.084	2.022	2.043	0.647	0.997*	1.378	西北西	4.7	無
2016/2/2 4:10	1.410	2.138	2.081	2.024	2.045	0.646	0.998*	1.380	西北西	3.4	無
2016/2/2 4:20	1.408	2.140	2.084	2.020	2.044	0.645	0.997*	1.378	西北西	4.1	無
2016/2/2 4:30	1.410	2.138	2.080	2.019	2.041	0.649	0.996*	1.377	西北西	4.7	無
2016/2/2 4:40	1.408	2.138	2.086	2.023	2.041	0.646	0.996*	1.382	西北西	3.7	無
2016/2/2 4:50	1.408	2.137	2.086	2.026	2.041	0.648	0.996*	1.380	西北西	3.7	無
2016/2/2 5:00	1.410	2.137	2.081	2.022	2.040	0.647	0.995*	1.378	西	3.8	無
2016/2/2 5:10	1.413	2.135	2.085	2.026	2.040	0.645	0.999*	1.378	西南西	3.3	無
2016/2/2 5:20	1.412	2.137	2.083	2.021	2.043	0.646	0.997*	1.382	西南西	2.6	無
2016/2/2 5:30	1.410	2.137	2.085	2.022	2.041	0.647	0.998*	1.380	西南西	2.3	無
2016/2/2 5:40	1.408	2.138	2.085	2.021	2.044	0.646	0.998*	1.382	西南西	2.0	無
2016/2/2 5:50	1.408	2.138	2.083	2.026	2.043	0.643	1.000*	1.382	西	3.9	無
2016/2/2 6:00	1.408	2.138	2.080	2.022	2.040	0.644	0.999*	1.378	西	4.5	無
2016/2/2 6:10	1.410	2.135	2.084	2.021	2.043	0.645	0.996*	1.378	西	4.1	無
2016/2/2 6:20	1.410	2.135	2.083	2.023	2.040	0.644	0.996*	1.380	西	4.1	無
2016/2/2 6:30	1.410	2.137	2.084	2.024	2.042	0.643	0.998*	1.378	西	3.6	無
2016/2/2 6:40	1.410	2.140	2.084	2.023	2.042	0.642	0.997*	1.378	西	3.3	無
2016/2/2 6:50	1.410	2.140	2.086	2.024	2.040	0.643	0.995*	1.377	西北西	3.1	無
2016/2/2 7:00	1.408	2.135	2.082	2.021	2.039	0.642	0.998*	1.378	西	3.9	無
2016/2/2 7:10	1.408	2.135	2.083	2.024	2.040	0.644	0.997*	1.380	西	3.0	無
2016/2/2 7:20	1.412	2.135	2.084	2.024	2.041	0.643	0.996*	1.380	西南西	2.0	無
2016/2/2 7:30	1.410	2.135	2.083	2.025	2.041	0.643	0.996*	1.378	西	1.5	無
2016/2/2 7:40	1.410	2.138	2.083	2.023	2.040	0.644	0.997*	1.378	西	1.2	無
2016/2/2 7:50	1.412	2.142	2.082	2.026	2.040	0.643	0.997*	1.378	西	2.3	無
2016/2/2 8:00	1.413	2.138	2.084	2.024	2.041	0.643	0.996*	1.378	西	1.2	無

風速が0.5m/s未満の場合「CALM」(静穏)、この時の風向を「-」と表記する。

* 1/29 11:00～ MP-7取替に伴う代替測定。

Monitoring data by a monitoring car* at Fukushima Daiichi Nuclear Power Station (μ Sv/h)

* The data from monitoring car may deficit as the vehicle may change monitoring point.

*About the direction of the wind and the wind velocity,we are measuring with the weather observation meter of the 10m higher.

*"-": the wind velocity/"CALM":the wind direction is below 0.5m/s.

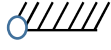

Measuring Point	Measurement Date	γ Ray	Neutron Ray	Weather	Wind Direction	Wind Velocity (m/s)
West Gate	2016/2/1 0:00	1.0	<0.01	Snow	N	2.0
West Gate	2016/2/1 0:10	1.0	<0.01	Snow	N	1.7
West Gate	2016/2/1 0:20	1.0	<0.01	Snow	N	2.2
West Gate	2016/2/1 0:30	1.0	<0.01	Snow	N	2.6
West Gate	2016/2/1 0:40	1.0	<0.01	Snow	N	1.9
West Gate	2016/2/1 0:50	0.9	<0.01	Cloudy	N	2.1
West Gate	2016/2/1 1:00	0.9	<0.01	Snow	NNW	2.3
West Gate	2016/2/1 1:10	1.0	<0.01	Snow	NNW	2.8
West Gate	2016/2/1 1:20	0.9	<0.01	Snow	NNW	1.8
West Gate	2016/2/1 1:30	0.9	<0.01	Snow	NNW	1.8
West Gate	2016/2/1 1:40	1.0	<0.01	Snow	NNW	1.9
West Gate	2016/2/1 1:50	1.0	<0.01	Snow	NNW	1.9
West Gate	2016/2/1 2:00	1.0	<0.01	Snow	NNW	2.1
West Gate	2016/2/1 2:10	0.9	<0.01	Snow	N	1.7
West Gate	2016/2/1 2:20	0.9	<0.01	Snow	NNW	1.9
West Gate	2016/2/1 2:30	0.9	<0.01	Cloudy	NNW	1.8
West Gate	2016/2/1 2:40	1.0	<0.01	Cloudy	NNW	1.8
West Gate	2016/2/1 2:50	1.0	<0.01	Cloudy	NNW	2.4
West Gate	2016/2/1 3:00	0.9	<0.01	Cloudy	NNW	1.9
West Gate	2016/2/1 3:10	0.9	<0.01	Cloudy	NNW	1.2
West Gate	2016/2/1 3:20	0.9	<0.01	Cloudy	NW	0.5
West Gate	2016/2/1 3:30	1.0	<0.01	Cloudy	N	0.8
West Gate	2016/2/1 3:40	0.9	<0.01	Cloudy	N	1.2
West Gate	2016/2/1 3:50	1.0	<0.01	Cloudy	N	1.3
West Gate	2016/2/1 4:00	0.9	<0.01	Cloudy	N	1.1
West Gate	2016/2/1 4:10	0.9	<0.01	Cloudy	N	1.3
West Gate	2016/2/1 4:20	0.9	<0.01	Cloudy	N	1.6
West Gate	2016/2/1 4:30	1.0	<0.01	Cloudy	N	1.5
West Gate	2016/2/1 4:40	1.0	<0.01	Cloudy	N	1.7
West Gate	2016/2/1 4:50	0.9	<0.01	Cloudy	N	1.3
West Gate	2016/2/1 5:00	1.0	<0.01	Cloudy	NNW	0.8
West Gate	2016/2/1 5:10	0.9	<0.01	Cloudy	N	1.6
West Gate	2016/2/1 5:20	0.9	<0.01	Cloudy	N	1.7
West Gate	2016/2/1 5:30	0.9	<0.01	Cloudy	N	1.8
West Gate	2016/2/1 5:40	1.0	<0.01	Cloudy	N	1.7
West Gate	2016/2/1 5:50	1.0	<0.01	Cloudy	NNW	0.9
West Gate	2016/2/1 6:00	1.0	<0.01	Cloudy	WNW	2.0
West Gate	2016/2/1 6:10	1.0	<0.01	Cloudy	WNW	3.7
West Gate	2016/2/1 6:20	1.0	<0.01	Cloudy	WNW	4.8
West Gate	2016/2/1 6:30	0.9	<0.01	Cloudy	WNW	4.3
West Gate	2016/2/1 6:40	1.0	<0.01	Cloudy	WNW	5.0
West Gate	2016/2/1 6:50	0.9	<0.01	Cloudy	WNW	4.9
West Gate	2016/2/1 7:00	0.9	<0.01	Cloudy	WNW	4.3
West Gate	2016/2/1 7:10	1.0	<0.01	Cloudy	WNW	4.4
West Gate	2016/2/1 7:20	0.9	<0.01	Cloudy	WNW	4.2
West Gate	2016/2/1 7:30	0.9	<0.01	Cloudy	WNW	3.8
West Gate	2016/2/1 7:40	0.9	<0.01	Cloudy	WNW	3.1
West Gate	2016/2/1 7:50	0.9	<0.01	Cloudy	NW	3.2
West Gate	2016/2/1 8:00	0.9	<0.01	Cloudy	NW	2.4
West Gate	2016/2/1 8:10	1.0	<0.01	Cloudy	WNW	2.8
West Gate	2016/2/1 8:20	0.9	<0.01	Cloudy	WNW	2.8
West Gate	2016/2/1 8:30	1.0	<0.01	Cloudy	WNW	3.1
West Gate	2016/2/1 8:40	0.9	<0.01	Cloudy	WNW	3.2
West Gate	2016/2/1 8:50	1.0	<0.01	Cloudy	WNW	3.2
West Gate	2016/2/1 9:00	0.9	<0.01	Cloudy	WNW	2.6
West Gate	2016/2/1 9:10	1.0	<0.01	Cloudy	WNW	1.6
West Gate	2016/2/1 9:20	1.0	<0.01	Cloudy	WNW	1.9
West Gate	2016/2/1 9:30	1.0	<0.01	Cloudy	NW	1.4
West Gate	2016/2/1 9:40	1.0	<0.01	Cloudy	NW	2.0
West Gate	2016/2/1 9:50	1.0	<0.01	Cloudy	WNW	2.6
West Gate	2016/2/1 10:00	1.0	<0.01	Cloudy	NW	2.4
West Gate	2016/2/1 10:10	0.9	<0.01	Cloudy	NNW	2.5
West Gate	2016/2/1 10:20	1.0	<0.01	Cloudy	NW	2.3
West Gate	2016/2/1 10:30	1.0	<0.01	Cloudy	WNW	2.8
West Gate	2016/2/1 10:40	1.0	<0.01	Cloudy	NNW	2.3
West Gate	2016/2/1 10:50	1.0	<0.01	Cloudy	N	3.0
West Gate	2016/2/1 11:00	0.9	<0.01	Cloudy	N	2.7
West Gate	2016/2/1 11:10	1.0	<0.01	Cloudy	N	2.6

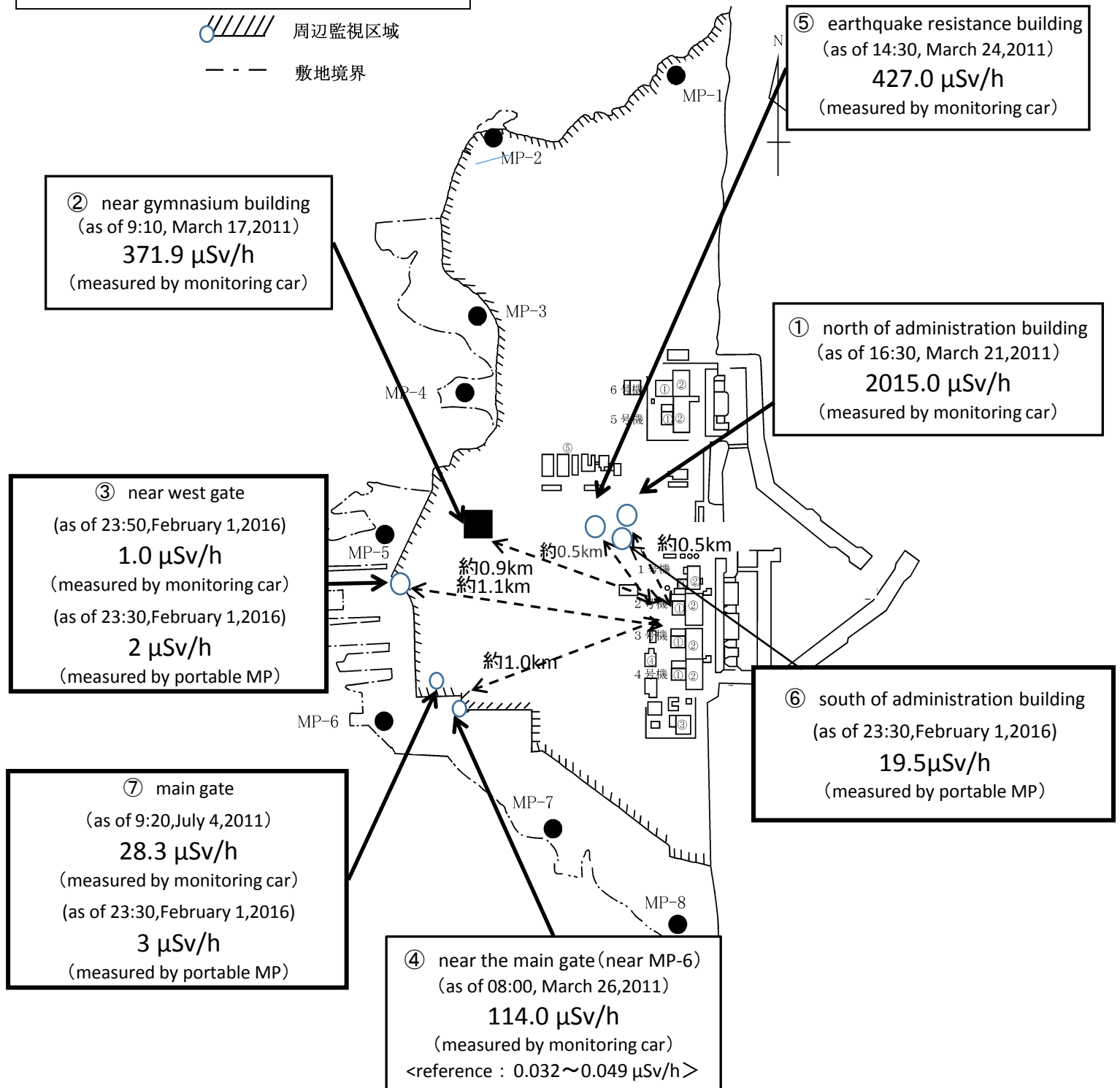
Measuring Point	Measurement Date	γ Ray	Neutron Ray	Weather	Wind Direction	Wind Velocity (m/s)
West Gate	2016/2/1 11:20	1.0	<0.01	Cloudy	N	2.9
West Gate	2016/2/1 11:30	1.0	<0.01	Cloudy	N	3.1
West Gate	2016/2/1 11:40	1.0	<0.01	Cloudy	N	2.5
West Gate	2016/2/1 11:50	1.0	<0.01	Cloudy	N	2.4
West Gate	2016/2/1 12:00	1.0	<0.01	Cloudy	NNE	2.7
West Gate	2016/2/1 12:10	1.0	<0.01	Cloudy	N	3.3
West Gate	2016/2/1 12:20	0.9	<0.01	Cloudy	N	3.7
West Gate	2016/2/1 12:30	1.0	<0.01	Cloudy	NNE	2.6
West Gate	2016/2/1 12:40	1.0	<0.01	Cloudy	NE	2.9
West Gate	2016/2/1 12:50	1.0	<0.01	Cloudy	NNE	2.7
West Gate	2016/2/1 13:00	1.0	<0.01	Cloudy	NNE	2.8
West Gate	2016/2/1 13:10	1.0	<0.01	Cloudy	NE	2.9
West Gate	2016/2/1 13:20	1.0	<0.01	Cloudy	NNE	3.3
West Gate	2016/2/1 13:30	1.0	<0.01	Cloudy	NNE	3.4
West Gate	2016/2/1 13:40	1.0	<0.01	Cloudy	N	3.3
West Gate	2016/2/1 13:50	0.9	<0.01	Cloudy	NNE	3.2
West Gate	2016/2/1 14:00	1.0	<0.01	Cloudy	NNE	3.3
West Gate	2016/2/1 14:10	1.0	<0.01	Cloudy	NNE	3.2
West Gate	2016/2/1 14:20	1.0	<0.01	Cloudy	NNE	2.6
West Gate	2016/2/1 14:30	1.0	<0.01	Cloudy	N	2.8
West Gate	2016/2/1 14:40	1.0	<0.01	Cloudy	N	2.0
West Gate	2016/2/1 14:50	1.0	<0.01	Cloudy	NNW	3.1
West Gate	2016/2/1 15:00	1.0	<0.01	Cloudy	NNW	2.6
West Gate	2016/2/1 15:10	1.0	<0.01	Cloudy	NW	1.8
West Gate	2016/2/1 15:20	1.0	<0.01	Cloudy	NW	2.2
West Gate	2016/2/1 15:30	1.0	<0.01	Cloudy	NW	2.8
West Gate	2016/2/1 15:40	1.0	<0.01	Cloudy	NW	1.9
West Gate	2016/2/1 15:50	1.0	<0.01	Cloudy	NW	2.0
West Gate	2016/2/1 16:00	1.0	<0.01	Cloudy	NW	1.6
West Gate	2016/2/1 16:10	1.0	<0.01	Rain	NW	2.1
West Gate	2016/2/1 16:20	1.0	<0.01	Cloudy	NNW	2.2
West Gate	2016/2/1 16:30	1.0	<0.01	Cloudy	NNW	1.6
West Gate	2016/2/1 16:40	1.0	<0.01	Cloudy	NNW	1.7
West Gate	2016/2/1 16:50	1.0	<0.01	Cloudy	NNW	2.1
West Gate	2016/2/1 17:00	1.0	<0.01	Cloudy	NNW	2.1
West Gate	2016/2/1 17:10	1.0	<0.01	Cloudy	NNW	2.1
West Gate	2016/2/1 17:20	1.0	<0.01	Cloudy	NW	1.2
West Gate	2016/2/1 17:30	1.0	<0.01	Cloudy	NW	1.3
West Gate	2016/2/1 17:40	1.0	<0.01	Cloudy	NNW	0.8
West Gate	2016/2/1 17:50	1.0	<0.01	Cloudy	NNW	0.7
West Gate	2016/2/1 18:00	1.0	<0.01	Cloudy	NNW	0.6
West Gate	2016/2/1 18:10	1.0	<0.01	Cloudy	-	CALM
West Gate	2016/2/1 18:20	1.0	<0.01	Cloudy	SSW	1.4
West Gate	2016/2/1 18:30	1.0	<0.01	Cloudy	WSW	1.2
West Gate	2016/2/1 18:40	1.0	<0.01	Cloudy	W	0.9
West Gate	2016/2/1 18:50	1.0	<0.01	Cloudy	NNE	1.0
West Gate	2016/2/1 19:00	1.0	<0.01	Cloudy	NNW	0.7
West Gate	2016/2/1 19:10	1.0	<0.01	Cloudy	N	0.9
West Gate	2016/2/1 19:20	1.0	<0.01	Cloudy	WNW	1.8
West Gate	2016/2/1 19:30	1.0	<0.01	Cloudy	WNW	1.8
West Gate	2016/2/1 19:40	1.0	<0.01	Cloudy	NNW	1.6
West Gate	2016/2/1 19:50	1.0	<0.01	Cloudy	NW	1.2
West Gate	2016/2/1 20:00	1.0	<0.01	Cloudy	N	1.3
West Gate	2016/2/1 20:10	1.0	<0.01	Cloudy	NNW	1.3
West Gate	2016/2/1 20:20	1.0	<0.01	Cloudy	W	1.2
West Gate	2016/2/1 20:30	1.0	<0.01	Cloudy	WSW	1.0
West Gate	2016/2/1 20:40	1.0	<0.01	Cloudy	-	CALM
West Gate	2016/2/1 20:50	1.0	<0.01	Cloudy	WNW	1.5
West Gate	2016/2/1 21:00	1.0	<0.01	Cloudy	WNW	2.2
West Gate	2016/2/1 21:10	1.0	<0.01	Cloudy	WNW	1.7
West Gate	2016/2/1 21:20	1.0	<0.01	Cloudy	W	1.7
West Gate	2016/2/1 21:30	1.0	<0.01	Cloudy	W	1.5
West Gate	2016/2/1 21:40	1.0	<0.01	Cloudy	WNW	1.1
West Gate	2016/2/1 21:50	1.0	<0.01	Cloudy	NW	0.8
West Gate	2016/2/1 22:00	1.0	<0.01	Cloudy	NW	1.2
West Gate	2016/2/1 22:10	1.0	<0.01	Cloudy	WNW	2.6
West Gate	2016/2/1 22:20	1.0	<0.01	Cloudy	WNW	1.8
West Gate	2016/2/1 22:30	1.0	<0.01	Cloudy	NW	1.3
West Gate	2016/2/1 22:40	1.0	<0.01	Cloudy	NW	1.5
West Gate	2016/2/1 22:50	1.0	<0.01	Cloudy	NW	2.3
West Gate	2016/2/1 23:00	1.0	<0.01	Cloudy	WNW	1.7
West Gate	2016/2/1 23:10	1.0	<0.01	Fine	NW	1.6
West Gate	2016/2/1 23:20	1.0	<0.01	Fine	WNW	1.7
West Gate	2016/2/1 23:30	1.0	<0.01	Fine	W	1.7
West Gate	2016/2/1 23:40	1.0	<0.01	Fine	WNW	1.6
West Gate	2016/2/1 23:50	1.0	<0.01	Fine	NW	0.6

Fukushima Daiichi Nuclear Power Plant

2016/2/1
as of 23:50

周辺監視区域: supervised outside area
敷地境界: site boundary

 周辺監視区域
 敷地境界



※Reference data indicate the normal fluctuation range of airborne radiation rate.