

Fixed point Monitoring Status by Temporary Monitoring Post at Fukushima Daiichi Nuclear Power Station

Date	Radiation Dose Rate ( $\mu$ Sv/h) At the Main Buiding	Radiation Dose Rate ( $\mu$ Sv/h) At the Main Gate	Radiation Dose Rate ( $\mu$ Sv/h) At the West Gate
2016/1/27 0:00	26	3	2
2016/1/27 0:30	26	3	2
2016/1/27 1:00	26	3	2
2016/1/27 1:30	26	3	2
2016/1/27 2:00	26	3	2
2016/1/27 2:30	27	3	2
2016/1/27 3:00	27	3	2
2016/1/27 3:30	27	3	2
2016/1/27 4:00	27	3	2
2016/1/27 4:30	27	3	2
2016/1/27 5:00	27	3	2
2016/1/27 5:30	27	3	2
2016/1/27 6:00	27	3	2
2016/1/27 6:30	27	3	2
2016/1/27 7:00	27	3	2
2016/1/27 7:30	27	3	2
2016/1/27 8:00	27	3	2
2016/1/27 8:30	27	3	2
2016/1/27 9:00	27	3	2
2016/1/27 9:30	27	3	2
2016/1/27 10:00	27	3	2
2016/1/27 10:30	21	3	2
2016/1/27 11:00	21	3	2
2016/1/27 11:30	21	3	2
2016/1/27 12:00	21	3	2
2016/1/27 12:30	21	3	2
2016/1/27 13:00	21	3	2
2016/1/27 13:30	21	3	2
2016/1/27 14:00	21	3	2
2016/1/27 14:30	21	3	2
2016/1/27 15:00	21	3	2
2016/1/27 15:30	21	3	2
2016/1/27 16:00	21	3	2
2016/1/27 16:30	21	3	2
2016/1/27 17:00	21	3	2
2016/1/27 17:30	21	3	2
2016/1/27 18:00	21	3	2
2016/1/27 18:30	20	3	2
2016/1/27 19:00	20	3	2
2016/1/27 19:30	21	3	2
2016/1/27 20:00	21	3	2
2016/1/27 20:30	21	3	2
2016/1/27 21:00	21	3	2
2016/1/27 21:30	21	3	2
2016/1/27 22:00	21	3	2
2016/1/27 22:30	21	3	2
2016/1/27 23:00	21	3	2
2016/1/27 23:30	21	3	2

福島第一原子力発電所 モニタリングポスト空間線量率

単位:  $\mu\text{Sv/h}$

単位:  $\text{m/s}$

日時	MP								スタック		感雨
	MP-1	MP-2	MP-3	MP-4	MP-5	MP-6	MP-7	MP-8	風向	風速	
2016/1/27 8:00	1.628	2.558	2.569	2.462*	2.548	0.704	1.487	1.428	西	2.0	無
2016/1/27 8:10	1.628	2.557	2.567	2.462*	2.548	0.708	1.488	1.428	北西	6.4	無
2016/1/27 8:20	1.627	2.563	2.568	2.466*	2.549	0.707	1.487	1.428	南西	3.5	無
2016/1/27 8:30	1.627	2.565	2.569	2.469*	2.551	0.707	1.488	1.430	南南西	4.7	無
2016/1/27 8:40	1.627	2.563	2.567	2.473*	2.554	0.708	1.490	1.427	西	4.4	無
2016/1/27 8:50	1.627	2.563	2.573	2.478*	2.552	0.705	1.488	1.427	西南西	5.5	無
2016/1/27 9:00	1.630	2.565	2.569	2.480*	2.551	0.707	1.490	1.428	西南西	4.7	無
2016/1/27 9:10	1.632	2.567	2.570	2.483*	2.550	0.708	1.488	1.430	西南西	5.2	無
2016/1/27 9:20	1.630	2.568	2.573	2.486*	2.549	0.707	1.492	1.428	西南西	5.1	無
2016/1/27 9:30	1.632	2.570	2.571	2.488*	2.552	0.708	1.488	1.430	西南西	5.2	無
2016/1/27 9:40	1.637	2.568	2.575	2.482*	2.553	0.708	1.488	1.428	西南西	6.8	無
2016/1/27 9:50	1.630	2.568	2.573	2.481*	2.549	0.711	1.488	1.430	西南西	7.3	無
2016/1/27 10:00	1.632	2.570	2.575	2.484*	2.556	0.708	1.488	1.427	西	7.5	無
2016/1/27 10:10	1.633	2.570	2.571	2.472*	2.560	0.711	1.490	1.428	西	7.6	無
2016/1/27 10:20	1.632	2.572	2.576	2.467*	2.564	0.712	1.490	1.428	西南西	6.9	無
2016/1/27 10:30	1.632	2.575	2.578	2.469*	2.564	0.709	1.490	1.430	西	9.0	無
2016/1/27 10:40	1.632	2.578	2.581	2.471*	2.551	0.711	1.490	1.430	西	9.4	無
2016/1/27 10:50	1.632	2.575	2.579	2.476*	2.560	0.712	1.492	1.428	西北西	6.3	無
2016/1/27 11:00	1.633	2.577	2.585	2.476*	2.566	0.711	1.490	1.430	西	6.9	無
2016/1/27 11:10	1.635	2.577	2.582	2.475*	2.567	0.712	1.490	1.432	西北西	9.8	無
2016/1/27 11:20	1.632	2.582	2.582	2.477*	2.569	0.713	1.493	1.432	西北西	11.9	無
2016/1/27 11:30	1.633	2.582	2.586	2.480*	2.570	0.715	1.492	1.432	西北西	11.0	無
2016/1/27 11:40	1.638	2.580	2.583	2.478*	2.566	0.714	1.492	1.432	西北西	12.1	無
2016/1/27 11:50	1.637	2.585	2.584	2.476*	2.568	0.714	1.493	1.433	西北西	13.0	無
2016/1/27 12:00	1.637	2.585	2.585	2.482*	2.568	0.714	1.493	1.428	西北西	9.7	無
2016/1/27 12:10	1.638	2.590	2.590	2.481*	2.568	0.713	1.492	1.432	西北西	11.6	無
2016/1/27 12:20	1.637	2.587	2.590	2.480*	2.571	0.713	1.495	1.432	西	10.6	無
2016/1/27 12:30	1.637	2.590	2.588	2.490*	2.570	0.715	1.495	1.435	西	11.6	無
2016/1/27 12:40	1.638	2.592	2.595	2.497*	2.572	0.715	1.495	1.432	西	11.8	無
2016/1/27 12:50	1.640	2.587	2.592	2.506*	2.570	0.717	1.495	1.435	西	10.2	無
2016/1/27 13:00	1.640	2.590	2.596	2.510*	2.572	0.717	1.493	1.432	西	9.6	無
2016/1/27 13:10	1.640	2.592	2.596	2.522*	2.574	0.716	1.495	1.433	西	9.8	無
2016/1/27 13:20	1.642	2.593	2.598	2.532*	2.570	0.716	1.497	1.432	西北西	6.9	無
2016/1/27 13:30	1.642	2.595	2.600	2.535*	2.570	0.717	1.497	1.432	西	8.4	無
2016/1/27 13:40	1.638	2.593	2.600	2.522*	2.575	0.718	1.497	1.433	西北西	8.2	無
2016/1/27 13:50	1.640	2.592	2.601	2.523*	2.574	0.719	1.497	1.432	西北西	7.9	無
2016/1/27 14:00	1.637	2.597	2.600	2.514*	2.574	0.717	1.497	1.432	西	9.6	無

日時	MP								スタック		感雨
	MP-1	MP-2	MP-3	MP-4	MP-5	MP-6	MP-7	MP-8	風向	風速	
2016/1/27 14:10	1.642	2.598	2.607	2.508*	2.580	0.717	1.495	1.432	西	8.9	無
2016/1/27 14:20	1.642	2.598	2.604	2.512*	2.579	0.718	1.497	1.435	西北西	8.1	無
2016/1/27 14:30	1.642	2.602	2.607	2.512*	2.574	0.719	1.498	1.433	西	6.1	無
2016/1/27 14:40	1.638	2.600	2.608	2.508*	2.578	0.719	1.497	1.433	西	8.9	無
2016/1/27 14:50	1.640	2.598	2.606	2.507*	2.576	0.720	1.498	1.432	西	8.5	無
2016/1/27 15:00	1.640	2.597	2.606	2.504*	2.580	0.719	1.497	1.433	西	9.0	無
2016/1/27 15:10	1.640	2.597	2.605	2.507*	2.580	0.721	1.500	1.430	西南西	7.8	無
2016/1/27 15:20	1.642	2.603	2.607	2.501*	2.578	0.718	1.498	1.432	西	6.4	無
2016/1/27 15:30	1.642	2.605	2.608	2.499*	2.577	0.718	1.498	1.433	西	7.8	無
2016/1/27 15:40	1.643	2.600	2.612	2.499*	2.581	0.719	1.497	1.433	西北西	8.8	無
2016/1/27 15:50	1.642	2.598	2.611	2.495*	2.579	0.718	1.500	1.433	西	10.9	無
2016/1/27 16:00	1.642	2.602	2.609	2.495*	2.584	0.719	1.500	1.432	西	10.2	無
2016/1/27 16:10	1.642	2.602	2.613	2.489*	2.585	0.721	1.500	1.432	西	9.2	無
2016/1/27 16:20	1.642	2.600	2.612	2.482*	2.584	0.721	1.498	1.430	西北西	11.1	無
2016/1/27 16:30	1.640	2.603	2.609	2.482*	2.581	0.718	1.497	1.433	西北西	9.6	無
2016/1/27 16:40	1.640	2.600	2.611	2.483*	2.585	0.719	1.498	1.432	西北西	6.0	無
2016/1/27 16:50	1.640	2.602	2.612	2.485*	2.581	0.720	1.498	1.432	西	4.7	無
2016/1/27 17:00	1.640	2.600	2.612	2.481*	2.584	0.719	1.498	1.430	西	7.4	無
2016/1/27 17:10	1.640	2.603	2.610	2.471*	2.580	0.718	1.498	1.430	西北西	6.0	無
2016/1/27 17:20	1.640	2.602	2.609	2.469*	2.579	0.720	1.497	1.433	西	4.5	無
2016/1/27 17:30	1.642	2.598	2.608	2.473*	2.581	0.718	1.498	1.428	西	3.9	無
2016/1/27 17:40	1.642	2.600	2.613	2.473*	2.584	0.719	1.498	1.430	西北西	3.8	無
2016/1/27 17:50	1.640	2.598	2.607	2.474*	2.582	0.719	1.502	1.430	西北西	3.6	無
2016/1/27 18:00	1.640	2.600	2.612	2.474*	2.581	0.721	1.498	1.430	西北西	3.6	無
2016/1/27 18:10	1.642	2.603	2.609	2.474*	2.581	0.719	1.498	1.430	西北西	2.8	無
2016/1/27 18:20	1.638	2.600	2.608	2.471*	2.577	0.720	1.497	1.428	西	2.3	無
2016/1/27 18:30	1.640	2.602	2.612	2.474*	2.582	0.718	1.500	1.430	西南西	1.2	無
2016/1/27 18:40	1.638	2.598	2.611	2.474*	2.583	0.720	1.497	1.430	西南西	3.0	無
2016/1/27 18:50	1.640	2.602	2.611	2.472*	2.583	0.719	1.498	1.433	西南西	3.9	無
2016/1/27 19:00	1.640	2.602	2.614	2.476*	2.580	0.719	1.497	1.432	西	3.0	無
2016/1/27 19:10	1.640	2.600	2.610	2.484*	2.588	0.720	1.495	1.428	西南西	5.2	無
2016/1/27 19:20	1.638	2.597	2.614	2.482*	2.582	0.719	1.497	1.430	西	6.0	無
2016/1/27 19:30	1.638	2.597	2.612	2.480*	2.584	0.719	1.497	1.432	西	6.6	無
2016/1/27 19:40	1.642	2.602	2.611	2.488*	2.583	0.718	1.493	1.430	西	6.9	無
2016/1/27 19:50	1.642	2.603	2.609	2.493*	2.579	0.717	1.497	1.430	西	5.9	無
2016/1/27 20:00	1.638	2.597	2.613	2.493*	2.581	0.718	1.500	1.432	西南西	5.5	無

日時	MP								スタック		感雨
	MP-1	MP-2	MP-3	MP-4	MP-5	MP-6	MP-7	MP-8	風向	風速	
2016/1/27 20:10	1.638	2.598	2.613	2.491*	2.582	0.719	1.498	1.428	西	5.7	無
2016/1/27 20:20	1.640	2.603	2.613	2.492*	2.581	0.718	1.498	1.430	西南西	6.7	無
2016/1/27 20:30	1.640	2.602	2.612	2.493*	2.586	0.720	1.498	1.430	西南西	4.5	無
2016/1/27 20:40	1.640	2.602	2.613	2.496*	2.579	0.720	1.498	1.432	西	4.0	無
2016/1/27 20:50	1.638	2.600	2.612	2.496*	2.575	0.718	1.498	1.433	西北西	4.4	無
2016/1/27 21:00	1.638	2.600	2.614	2.493*	2.578	0.720	1.495	1.432	西北西	3.8	無
2016/1/27 21:10	1.640	2.602	2.616	2.496*	2.581	0.718	1.495	1.430	西北西	4.6	無
2016/1/27 21:20	1.637	2.600	2.610	2.498*	2.584	0.718	1.497	1.432	西北西	3.4	無
2016/1/27 21:30	1.640	2.602	2.613	2.498*	2.585	0.721	1.498	1.430	西北西	3.5	無
2016/1/27 21:40	1.638	2.602	2.611	2.496*	2.584	0.718	1.497	1.430	西北西	4.6	無
2016/1/27 21:50	1.640	2.600	2.616	2.498*	2.582	0.720	1.497	1.428	西北西	5.2	無
2016/1/27 22:00	1.640	2.602	2.619	2.500*	2.586	0.719	1.497	1.430	西	5.1	無
2016/1/27 22:10	1.638	2.602	2.614	2.501*	2.584	0.721	1.498	1.430	西	4.6	無
2016/1/27 22:20	1.637	2.600	2.615	2.503*	2.583	0.720	1.498	1.432	西南西	5.3	無
2016/1/27 22:30	1.638	2.602	2.613	2.503*	2.584	0.721	1.498	1.432	西南西	6.3	無
2016/1/27 22:40	1.640	2.605	2.614	2.503*	2.584	0.721	1.497	1.430	西南西	4.9	無
2016/1/27 22:50	1.640	2.600	2.614	2.504*	2.583	0.719	1.500	1.430	西	4.9	無
2016/1/27 23:00	1.638	2.597	2.612	2.501*	2.582	0.720	1.498	1.428	西	3.8	無
2016/1/27 23:10	1.638	2.600	2.616	2.500*	2.580	0.720	1.498	1.428	西北西	3.3	無
2016/1/27 23:20	1.640	2.602	2.615	2.498*	2.584	0.719	1.498	1.430	西北西	4.0	無
2016/1/27 23:30	1.638	2.600	2.613	2.496*	2.582	0.719	1.497	1.432	西北西	5.6	無
2016/1/27 23:40	1.640	2.595	2.615	2.493*	2.582	0.720	1.498	1.433	西北西	5.1	無
2016/1/27 23:50	1.637	2.600	2.616	2.492*	2.578	0.720	1.495	1.432	西北西	4.4	無
2016/1/28 0:00	1.638	2.602	2.613	2.492*	2.580	0.717	1.497	1.432	西	4.4	無
2016/1/28 0:10	1.635	2.600	2.616	2.488*	2.580	0.720	1.495	1.430	西	3.1	無
2016/1/28 0:20	1.638	2.597	2.612	2.491*	2.582	0.721	1.497	1.430	西	4.0	無
2016/1/28 0:30	1.640	2.600	2.613	2.486*	2.578	0.719	1.497	1.430	西	4.2	無
2016/1/28 0:40	1.638	2.602	2.616	2.485*	2.576	0.720	1.497	1.432	西	3.8	無
2016/1/28 0:50	1.640	2.598	2.614	2.482*	2.582	0.718	1.497	1.428	西	2.3	無
2016/1/28 1:00	1.638	2.598	2.612	2.484*	2.584	0.719	1.497	1.430	西	2.3	無
2016/1/28 1:10	1.640	2.598	2.613	2.484*	2.579	0.721	1.497	1.430	西北西	3.3	無
2016/1/28 1:20	1.642	2.598	2.615	2.481*	2.582	0.720	1.495	1.430	南西	2.3	無
2016/1/28 1:30	1.642	2.600	2.615	2.481*	2.580	0.719	1.495	1.432	南西	0.9	無
2016/1/28 1:40	1.638	2.602	2.616	2.482*	2.580	0.720	1.493	1.428	南南西	2.6	無
2016/1/28 1:50	1.637	2.600	2.615	2.481*	2.582	0.720	1.497	1.428	南西	2.5	無
2016/1/28 2:00	1.640	2.600	2.616	2.483*	2.580	0.719	1.498	1.430	西南西	2.3	無

日時	MP								スタック		感雨
	MP-1	MP-2	MP-3	MP-4	MP-5	MP-6	MP-7	MP-8	風向	風速	
2016/1/28 2:10	1.640	2.598	2.614	2.483*	2.579	0.720	1.495	1.430	南南西	5.2	無
2016/1/28 2:20	1.637	2.598	2.611	2.482*	2.583	0.719	1.495	1.432	南西	2.9	無
2016/1/28 2:30	1.640	2.595	2.614	2.484*	2.583	0.719	1.493	1.430	南西	3.7	無
2016/1/28 2:40	1.640	2.597	2.614	2.482*	2.579	0.719	1.495	1.428	南西	4.0	無
2016/1/28 2:50	1.638	2.598	2.613	2.481*	2.578	0.719	1.497	1.430	西南西	3.8	無
2016/1/28 3:00	1.638	2.595	2.615	2.487*	2.582	0.719	1.495	1.428	西南西	4.0	無
2016/1/28 3:10	1.638	2.598	2.616	2.484*	2.579	0.720	1.493	1.430	西南西	5.0	無
2016/1/28 3:20	1.637	2.602	2.613	2.489*	2.582	0.718	1.495	1.430	西南西	5.4	無
2016/1/28 3:30	1.640	2.597	2.616	2.491*	2.582	0.719	1.497	1.432	南西	5.4	無
2016/1/28 3:40	1.642	2.598	2.611	2.491*	2.580	0.719	1.495	1.428	西南西	4.9	無
2016/1/28 3:50	1.643	2.602	2.619	2.493*	2.583	0.719	1.495	1.430	西南西	6.4	無
2016/1/28 4:00	1.643	2.600	2.618	2.491*	2.585	0.721	1.497	1.432	西南西	7.0	無
2016/1/28 4:10	1.642	2.603	2.618	2.494*	2.580	0.720	1.498	1.428	西南西	7.0	無
2016/1/28 4:20	1.640	2.600	2.618	2.499*	2.579	0.719	1.497	1.432	西	6.3	無
2016/1/28 4:30	1.638	2.600	2.616	2.500*	2.583	0.718	1.495	1.430	西	5.0	無
2016/1/28 4:40	1.640	2.600	2.616	2.499*	2.580	0.719	1.495	1.430	西	4.2	無
2016/1/28 4:50	1.640	2.603	2.613	2.498*	2.579	0.719	1.493	1.428	西	4.3	無
2016/1/28 5:00	1.640	2.603	2.615	2.496*	2.583	0.718	1.497	1.432	西南西	5.4	無
2016/1/28 5:10	1.640	2.598	2.616	2.498*	2.580	0.719	1.497	1.432	西南西	4.7	無
2016/1/28 5:20	1.642	2.598	2.614	2.496*	2.579	0.717	1.493	1.428	西	4.5	無
2016/1/28 5:30	1.638	2.597	2.616	2.495*	2.580	0.718	1.495	1.432	西南西	4.7	無
2016/1/28 5:40	1.640	2.598	2.616	2.490*	2.583	0.717	1.497	1.430	西南西	5.5	無
2016/1/28 5:50	1.642	2.598	2.616	2.490*	2.580	0.715	1.497	1.432	西南西	5.1	無
2016/1/28 6:00	1.642	2.600	2.616	2.485*	2.579	0.716	1.495	1.432	南西	5.3	無
2016/1/28 6:10	1.642	2.600	2.614	2.485*	2.583	0.717	1.497	1.430	西南西	4.1	無
2016/1/28 6:20	1.640	2.598	2.613	2.483*	2.584	0.717	1.495	1.432	南西	4.2	無
2016/1/28 6:30	1.642	2.595	2.617	2.483*	2.585	0.717	1.497	1.432	西南西	3.9	無
2016/1/28 6:40	1.642	2.597	2.619	2.481*	2.583	0.718	1.493	1.430	西南西	3.8	無
2016/1/28 6:50	1.640	2.600	2.616	2.480*	2.583	0.717	1.495	1.432	西南西	3.9	無
2016/1/28 7:00	1.638	2.600	2.617	2.480*	2.578	0.717	1.495	1.433	西	4.5	無
2016/1/28 7:10	1.638	2.602	2.617	2.481*	2.583	0.717	1.497	1.432	西	4.1	無
2016/1/28 7:20	1.640	2.598	2.614	2.481*	2.581	0.716	1.498	1.430	西	5.2	無
2016/1/28 7:30	1.642	2.602	2.617	2.485*	2.581	0.714	1.493	1.428	西	4.3	無
2016/1/28 7:40	1.640	2.602	2.618	2.490*	2.583	0.714	1.495	1.430	西南西	4.8	無
2016/1/28 7:50	1.638	2.602	2.616	2.491*	2.582	0.716	1.497	1.432	西南西	3.9	無
2016/1/28 8:00	1.642	2.602	2.621	2.494*	2.580	0.716	1.497	1.432	西南西	4.2	無

風速が0.5m/s未満の場合「CALM」(静穏)、この時の風向を「-」と表記する。

\* 1/20 11:20～ MP-4取替に伴う代替測定。

**Monitoring data by a monitoring car\* at Fukushima Daiichi Nuclear Power Station ( $\mu$  Sv/h)**

\* The data from monitoring car may deficit as the vehicle may change monitoring point.

\*About the direction of the wind and the wind velocity,we are measuring with the weather observation meter of the 10m higher.

\*"-": the wind velocity/"CALM":the wind direction is below 0.5m/s.

Measuring Point	Measurement Date	$\gamma$ Ray	Neutron Ray	Weather	Wind Direction	Wind Velocity (m/s)
West Gate	2016/1/27 0:00	1.1	<0.01	Fine	S	1.3
West Gate	2016/1/27 0:10	1.1	<0.01	Fine	SSW	0.8
West Gate	2016/1/27 0:20	1.1	<0.01	Fine	-	CALM
West Gate	2016/1/27 0:30	1.1	<0.01	Fine	W	0.7
West Gate	2016/1/27 0:40	1.1	<0.01	Fine	W	1.1
West Gate	2016/1/27 0:50	1.1	<0.01	Fine	W	0.9
West Gate	2016/1/27 1:00	1.1	<0.01	Fine	W	1.0
West Gate	2016/1/27 1:10	1.1	<0.01	Fine	WSW	2.2
West Gate	2016/1/27 1:20	1.1	<0.01	Fine	SW	3.1
West Gate	2016/1/27 1:30	1.1	<0.01	Fine	WSW	2.8
West Gate	2016/1/27 1:40	1.1	<0.01	Fine	SW	3.2
West Gate	2016/1/27 1:50	1.1	<0.01	Fine	SW	4.2
West Gate	2016/1/27 2:00	1.1	<0.01	Fine	SW	4.4
West Gate	2016/1/27 2:10	1.1	<0.01	Fine	SW	3.8
West Gate	2016/1/27 2:20	1.1	<0.01	Fine	SW	2.5
West Gate	2016/1/27 2:30	1.1	<0.01	Fine	SSW	2.5
West Gate	2016/1/27 2:40	1.1	<0.01	Fine	SSW	2.8
West Gate	2016/1/27 2:50	1.1	<0.01	Fine	SSW	3.0
West Gate	2016/1/27 3:00	1.1	<0.01	Fine	SSW	3.1
West Gate	2016/1/27 3:10	1.1	<0.01	Fine	SSW	2.9
West Gate	2016/1/27 3:20	1.1	<0.01	Fine	SSW	3.2
West Gate	2016/1/27 3:30	1.1	<0.01	Fine	SSW	3.1
West Gate	2016/1/27 3:40	1.1	<0.01	Fine	S	2.9
West Gate	2016/1/27 3:50	1.1	<0.01	Fine	S	3.1
West Gate	2016/1/27 4:00	1.1	<0.01	Fine	SSW	1.1
West Gate	2016/1/27 4:10	1.1	<0.01	Fine	S	2.2
West Gate	2016/1/27 4:20	1.1	<0.01	Fine	ESE	1.2
West Gate	2016/1/27 4:30	1.1	<0.01	Fine	ESE	1.6
West Gate	2016/1/27 4:40	1.1	<0.01	Fine	S	2.6
West Gate	2016/1/27 4:50	1.1	<0.01	Fine	SSW	1.8
West Gate	2016/1/27 5:00	1.1	<0.01	Fine	SW	2.6
West Gate	2016/1/27 5:10	1.1	<0.01	Fine	WSW	1.8
West Gate	2016/1/27 5:20	1.1	<0.01	Fine	W	2.4
West Gate	2016/1/27 5:30	1.1	<0.01	Fine	WSW	2.7
West Gate	2016/1/27 5:40	1.1	<0.01	Fine	W	1.9
West Gate	2016/1/27 5:50	1.1	<0.01	Fine	WSW	2.3
West Gate	2016/1/27 6:00	1.1	<0.01	Fine	WSW	2.1
West Gate	2016/1/27 6:10	1.1	<0.01	Fine	W	2.0
West Gate	2016/1/27 6:20	1.1	<0.01	Fine	WSW	2.9
West Gate	2016/1/27 6:30	1.1	<0.01	Fine	W	2.1
West Gate	2016/1/27 6:40	1.1	<0.01	Fine	W	1.6
West Gate	2016/1/27 6:50	1.1	<0.01	Fine	W	1.6
West Gate	2016/1/27 7:00	1.1	<0.01	Fine	SW	3.4
West Gate	2016/1/27 7:10	1.1	<0.01	Fine	WSW	3.0
West Gate	2016/1/27 7:20	1.1	<0.01	Fine	W	3.1
West Gate	2016/1/27 7:30	1.1	<0.01	Fine	W	2.9
West Gate	2016/1/27 7:40	1.1	<0.01	Fine	WNW	3.5
West Gate	2016/1/27 7:50	1.1	<0.01	Fine	WNW	2.9
West Gate	2016/1/27 8:00	1.1	<0.01	Fine	WNW	0.9
West Gate	2016/1/27 8:10	1.1	<0.01	Fine	WNW	0.5
West Gate	2016/1/27 8:20	1.1	<0.01	Fine	SSW	1.5
West Gate	2016/1/27 8:30	1.1	<0.01	Fine	SW	1.8
West Gate	2016/1/27 8:40	1.1	<0.01	Fine	WSW	1.6
West Gate	2016/1/27 8:50	1.1	<0.01	Fine	WSW	2.4
West Gate	2016/1/27 9:00	1.1	<0.01	Fine	WSW	2.3
West Gate	2016/1/27 9:10	1.1	<0.01	Fine	WSW	2.7
West Gate	2016/1/27 9:20	1.1	<0.01	Fine	WSW	2.9
West Gate	2016/1/27 9:30	1.1	<0.01	Fine	SW	3.1
West Gate	2016/1/27 9:40	1.1	<0.01	Fine	WSW	2.9
West Gate	2016/1/27 9:50	1.1	<0.01	Fine	WSW	3.5
West Gate	2016/1/27 10:00	1.1	<0.01	Fine	W	3.4
West Gate	2016/1/27 10:10	1.1	<0.01	Fine	W	4.1
West Gate	2016/1/27 10:20	1.1	<0.01	Fine	W	3.9
West Gate	2016/1/27 10:30	1.1	<0.01	Fine	W	4.3
West Gate	2016/1/27 10:40	1.1	<0.01	Fine	W	4.1
West Gate	2016/1/27 10:50	1.1	<0.01	Fine	W	3.7
West Gate	2016/1/27 11:00	1.1	<0.01	Fine	W	3.8
West Gate	2016/1/27 11:10	1.1	<0.01	Fine	WNW	5.0

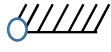

Measuring Point	Measurement Date	γ Ray	Neutron Ray	Weather	Wind Direction	Wind Velocity (m/s)
West Gate	2016/1/27 11:20	1.1	<0.01	Fine	WNW	6.2
West Gate	2016/1/27 11:30	1.1	<0.01	Fine	WNW	5.5
West Gate	2016/1/27 11:40	1.1	<0.01	Fine	WNW	5.8
West Gate	2016/1/27 11:50	1.1	<0.01	Fine	WNW	5.7
West Gate	2016/1/27 12:00	1.1	<0.01	Fine	WNW	6.0
West Gate	2016/1/27 12:10	1.1	<0.01	Fine	W	4.7
West Gate	2016/1/27 12:20	1.1	<0.01	Fine	W	5.8
West Gate	2016/1/27 12:30	1.1	<0.01	Fine	W	5.3
West Gate	2016/1/27 12:40	1.1	<0.01	Fine	W	5.6
West Gate	2016/1/27 12:50	1.1	<0.01	Fine	W	4.9
West Gate	2016/1/27 13:00	1.1	<0.01	Fine	W	5.3
West Gate	2016/1/27 13:10	1.1	<0.01	Fine	W	4.1
West Gate	2016/1/27 13:20	1.1	<0.01	Fine	WNW	4.2
West Gate	2016/1/27 13:30	1.1	<0.01	Fine	WNW	4.2
West Gate	2016/1/27 13:40	1.1	<0.01	Fine	WNW	4.8
West Gate	2016/1/27 13:50	1.1	<0.01	Fine	WNW	4.5
West Gate	2016/1/27 14:00	1.1	<0.01	Fine	WNW	5.5
West Gate	2016/1/27 14:10	1.1	<0.01	Fine	WNW	5.3
West Gate	2016/1/27 14:20	1.1	<0.01	Fine	WNW	5.9
West Gate	2016/1/27 14:30	1.1	<0.01	Fine	W	3.7
West Gate	2016/1/27 14:40	1.1	<0.01	Fine	W	4.2
West Gate	2016/1/27 14:50	1.1	<0.01	Fine	W	4.9
West Gate	2016/1/27 15:00	1.1	<0.01	Fine	W	4.4
West Gate	2016/1/27 15:10	1.1	<0.01	Fine	W	4.0
West Gate	2016/1/27 15:20	1.1	<0.01	Fine	WNW	4.1
West Gate	2016/1/27 15:30	1.1	<0.01	Fine	WNW	4.5
West Gate	2016/1/27 15:40	1.1	<0.01	Fine	W	4.2
West Gate	2016/1/27 15:50	1.1	<0.01	Fine	W	5.1
West Gate	2016/1/27 16:00	1.1	<0.01	Fine	W	4.7
West Gate	2016/1/27 16:10	1.1	<0.01	Fine	W	4.6
West Gate	2016/1/27 16:20	1.1	<0.01	Fine	WNW	4.9
West Gate	2016/1/27 16:30	1.1	<0.01	Fine	WNW	5.2
West Gate	2016/1/27 16:40	1.1	<0.01	Fine	WNW	2.8
West Gate	2016/1/27 16:50	1.1	<0.01	Fine	W	2.2
West Gate	2016/1/27 17:00	1.1	<0.01	Fine	W	2.3
West Gate	2016/1/27 17:10	1.1	<0.01	Fine	WNW	2.8
West Gate	2016/1/27 17:20	1.1	<0.01	Fine	W	1.5
West Gate	2016/1/27 17:30	1.1	<0.01	Fine	WNW	1.5
West Gate	2016/1/27 17:40	1.1	<0.01	Fine	W	1.6
West Gate	2016/1/27 17:50	1.1	<0.01	Fine	NW	0.9
West Gate	2016/1/27 18:00	1.1	<0.01	Fine	NW	1.3
West Gate	2016/1/27 18:10	1.1	<0.01	Fine	W	0.9
West Gate	2016/1/27 18:20	1.1	<0.01	Fine	WNW	0.8
West Gate	2016/1/27 18:30	1.1	<0.01	Fine	-	CALM
West Gate	2016/1/27 18:40	1.1	<0.01	Fine	SW	1.3
West Gate	2016/1/27 18:50	1.1	<0.01	Fine	WSW	1.7
West Gate	2016/1/27 19:00	1.1	<0.01	Fine	WSW	1.6
West Gate	2016/1/27 19:10	1.1	<0.01	Fine	WSW	2.1
West Gate	2016/1/27 19:20	1.1	<0.01	Fine	W	2.5
West Gate	2016/1/27 19:30	1.1	<0.01	Fine	W	2.5
West Gate	2016/1/27 19:40	1.1	<0.01	Fine	W	2.5
West Gate	2016/1/27 19:50	1.1	<0.01	Fine	W	2.4
West Gate	2016/1/27 20:00	1.1	<0.01	Fine	WSW	1.9
West Gate	2016/1/27 20:10	1.1	<0.01	Fine	WSW	2.2
West Gate	2016/1/27 20:20	1.1	<0.01	Fine	WSW	2.6
West Gate	2016/1/27 20:30	1.1	<0.01	Fine	W	2.1
West Gate	2016/1/27 20:40	1.1	<0.01	Fine	W	1.3
West Gate	2016/1/27 20:50	1.1	<0.01	Fine	WNW	1.3
West Gate	2016/1/27 21:00	1.1	<0.01	Fine	WNW	1.5
West Gate	2016/1/27 21:10	1.1	<0.01	Fine	WNW	1.5
West Gate	2016/1/27 21:20	1.1	<0.01	Fine	WNW	1.2
West Gate	2016/1/27 21:30	1.1	<0.01	Fine	WNW	1.2
West Gate	2016/1/27 21:40	1.1	<0.01	Fine	W	1.8
West Gate	2016/1/27 21:50	1.1	<0.01	Fine	WNW	1.6
West Gate	2016/1/27 22:00	1.1	<0.01	Fine	W	2.0
West Gate	2016/1/27 22:10	1.1	<0.01	Fine	W	2.1
West Gate	2016/1/27 22:20	1.1	<0.01	Fine	WSW	1.8
West Gate	2016/1/27 22:30	1.1	<0.01	Fine	WSW	2.2
West Gate	2016/1/27 22:40	1.1	<0.01	Fine	WSW	2.3
West Gate	2016/1/27 22:50	1.1	<0.01	Fine	W	1.8
West Gate	2016/1/27 23:00	1.1	<0.01	Fine	W	1.3
West Gate	2016/1/27 23:10	1.1	<0.01	Fine	W	1.1
West Gate	2016/1/27 23:20	1.1	<0.01	Fine	WNW	1.9
West Gate	2016/1/27 23:30	1.1	<0.01	Fine	WNW	2.0
West Gate	2016/1/27 23:40	1.1	<0.01	Fine	WNW	1.9
West Gate	2016/1/27 23:50	1.1	<0.01	Fine	WNW	1.8

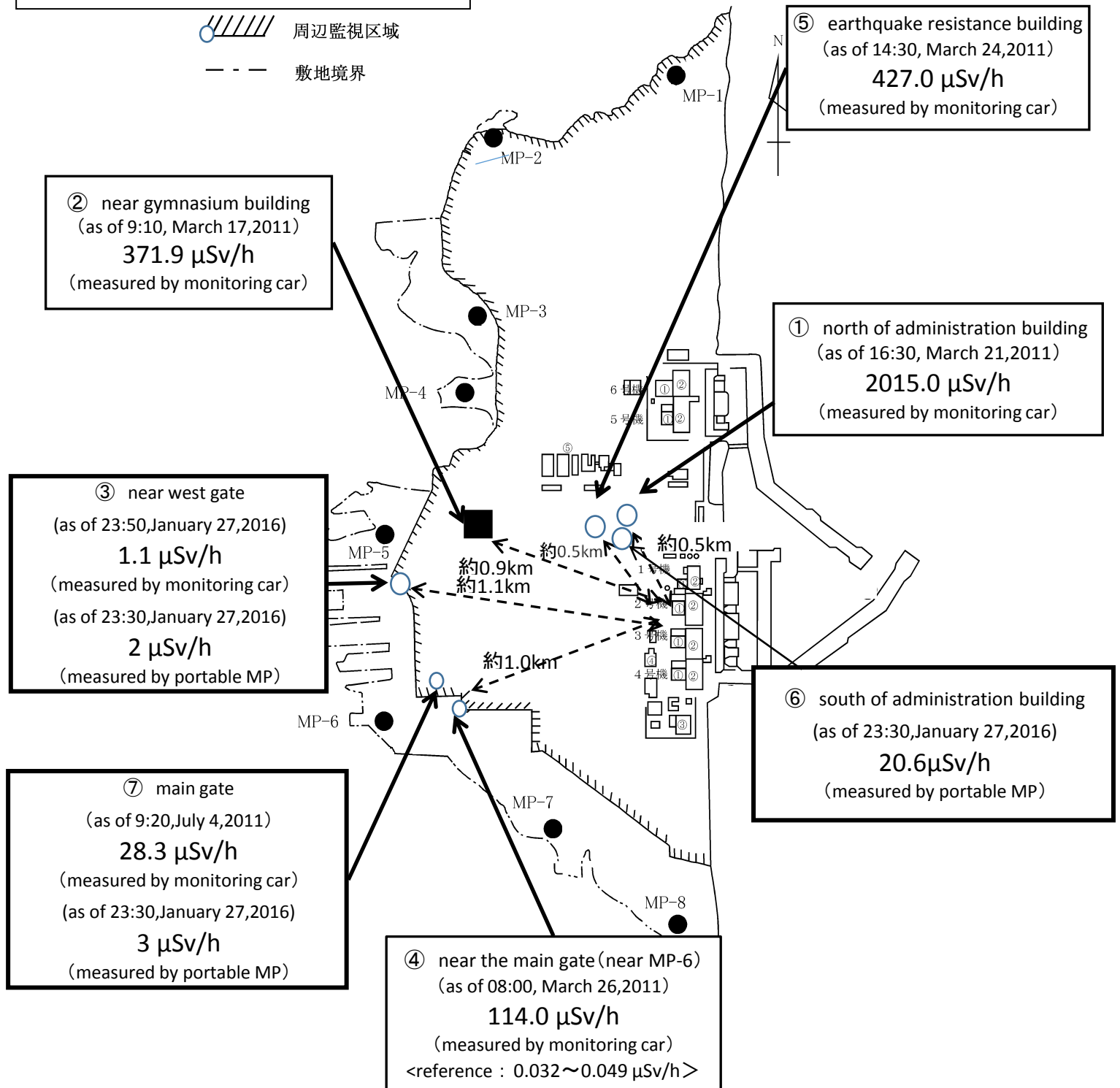
# Fukushima Daiichi Nuclear Power Plant

2016/1/27

周辺監視区域: supervised outside area  
敷地境界: site boundary

as of 23:50

 周辺監視区域  
 敷地境界



※Reference data indicate the normal fluctuation range of airborne radiation rate.