

Fixed point Monitoring Status by Temporary Monitoring Post at Fukushima Daiichi Nuclear Power Station

Date	Radiation Dose Rate (μ Sv/h) At the Main Buiding	Radiation Dose Rate (μ Sv/h) At the Main Gate	Radiation Dose Rate (μ Sv/h) At the West Gate
2016/1/26 0:00	27	3	2
2016/1/26 0:30	27	3	2
2016/1/26 1:00	27	3	2
2016/1/26 1:30	27	3	2
2016/1/26 2:00	27	3	2
2016/1/26 2:30	27	3	2
2016/1/26 3:00	27	3	2
2016/1/26 3:30	27	3	2
2016/1/26 4:00	27	3	2
2016/1/26 4:30	27	3	2
2016/1/26 5:00	27	3	2
2016/1/26 5:30	27	3	2
2016/1/26 6:00	27	3	2
2016/1/26 6:30	27	3	2
2016/1/26 7:00	27	3	2
2016/1/26 7:30	27	3	2
2016/1/26 8:00	27	3	2
2016/1/26 8:30	27	3	2
2016/1/26 9:00	27	3	2
2016/1/26 9:30	27	3	2
2016/1/26 10:00	27	3	2
2016/1/26 10:30	27	3	2
2016/1/26 11:00	27	3	2
2016/1/26 11:30	26	3	2
2016/1/26 12:00	27	3	2
2016/1/26 12:30	26	3	2
2016/1/26 13:00	26	3	2
2016/1/26 13:30	26	3	2
2016/1/26 14:00	27	3	2
2016/1/26 14:30	26	3	2
2016/1/26 15:00	26	3	2
2016/1/26 15:30	26	3	2
2016/1/26 16:00	26	3	2
2016/1/26 16:30	26	3	2
2016/1/26 17:00	26	3	2
2016/1/26 17:30	26	3	2
2016/1/26 18:00	26	3	2
2016/1/26 18:30	26	3	2
2016/1/26 19:00	26	3	2
2016/1/26 19:30	26	3	2
2016/1/26 20:00	26	3	2
2016/1/26 20:30	26	3	2
2016/1/26 21:00	26	3	2
2016/1/26 21:30	26	3	2
2016/1/26 22:00	26	3	2
2016/1/26 22:30	26	3	2
2016/1/26 23:00	26	3	2
2016/1/26 23:30	26	3	2

福島第一原子力発電所 モニタリングポスト空間線量率

単位: $\mu\text{Sv/h}$

単位: m/s

日時	MP								スタック		感雨
	MP-1	MP-2	MP-3	MP-4	MP-5	MP-6	MP-7	MP-8	風向	風速	
2016/1/26 8:00	1.597	2.507	2.514	2.394*	2.498	0.695	1.473	1.417	南西	2.0	無
2016/1/26 8:10	1.598	2.508	2.520	2.394*	2.499	0.697	1.473	1.417	南西	1.9	無
2016/1/26 8:20	1.595	2.507	2.515	2.396*	2.504	0.698	1.477	1.417	西南西	1.7	無
2016/1/26 8:30	1.593	2.512	2.517	2.397*	2.502	0.697	1.477	1.420	南西	1.5	無
2016/1/26 8:40	1.598	2.510	2.516	2.403*	2.504	0.698	1.477	1.418	南南東	3.5	無
2016/1/26 8:50	1.598	2.510	2.520	2.405*	2.504	0.699	1.477	1.422	南南西	2.8	無
2016/1/26 9:00	1.598	2.512	2.522	2.419*	2.507	0.698	1.482	1.422	南南東	5.5	無
2016/1/26 9:10	1.600	2.513	2.525	2.426*	2.508	0.699	1.478	1.422	南	2.0	無
2016/1/26 9:20	1.597	2.512	2.520	2.426*	2.509	0.698	1.480	1.425	南	2.3	無
2016/1/26 9:30	1.600	2.512	2.521	2.430*	2.508	0.699	1.478	1.423	南南西	2.8	無
2016/1/26 9:40	1.598	2.513	2.521	2.423*	2.509	0.700	1.482	1.422	南南西	2.0	無
2016/1/26 9:50	1.597	2.515	2.526	2.425*	2.514	0.701	1.482	1.420	南南西	1.2	無
2016/1/26 10:00	1.600	2.520	2.524	2.426*	2.513	0.699	1.480	1.423	南	2.8	無
2016/1/26 10:10	1.598	2.522	2.525	2.402*	2.514	0.700	1.478	1.420	南東	3.4	無
2016/1/26 10:20	1.600	2.518	2.529	2.426*	2.517	0.700	1.480	1.422	南東	3.9	無
2016/1/26 10:30	1.602	2.518	2.529	2.430*	2.515	0.699	1.480	1.423	南南東	3.3	無
2016/1/26 10:40	1.598	2.525	2.529	2.440*	2.523	0.699	1.482	1.422	南東	4.2	無
2016/1/26 10:50	1.597	2.522	2.531	2.441*	2.521	0.699	1.480	1.418	南東	3.4	無
2016/1/26 11:00	1.603	2.523	2.534	2.445*	2.524	0.702	1.482	1.418	南東	3.1	無
2016/1/26 11:10	1.602	2.525	2.536	2.444*	2.525	0.703	1.483	1.422	南東	1.9	無
2016/1/26 11:20	1.600	2.527	2.535	2.444*	2.529	0.701	1.482	1.427	東	2.0	無
2016/1/26 11:30	1.600	2.527	2.535	2.442*	2.530	0.701	1.482	1.423	東北東	1.9	無
2016/1/26 11:40	1.605	2.528	2.536	2.448*	2.532	0.699	1.482	1.420	西北西	4.9	無
2016/1/26 11:50	1.605	2.530	2.538	2.449*	2.529	0.699	1.482	1.422	西南西	5.5	無
2016/1/26 12:00	1.607	2.538	2.539	2.455*	2.534	0.701	1.482	1.425	西南西	3.6	無
2016/1/26 12:10	1.607	2.537	2.543	2.454*	2.536	0.703	1.483	1.420	西北西	6.3	無
2016/1/26 12:20	1.607	2.537	2.540	2.456*	2.537	0.701	1.482	1.427	西南西	6.2	無
2016/1/26 12:30	1.608	2.542	2.543	2.456*	2.540	0.701	1.483	1.425	西	6.6	無
2016/1/26 12:40	1.610	2.542	2.545	2.462*	2.540	0.702	1.485	1.427	西南西	6.4	無
2016/1/26 12:50	1.610	2.545	2.547	2.470*	2.539	0.706	1.485	1.423	西南西	5.4	無
2016/1/26 13:00	1.612	2.543	2.544	2.480*	2.541	0.704	1.483	1.425	西	6.9	無
2016/1/26 13:10	1.610	2.545	2.549	2.485*	2.544	0.705	1.482	1.427	西南西	6.8	無
2016/1/26 13:20	1.612	2.550	2.547	2.487*	2.547	0.705	1.487	1.428	西南西	6.1	無
2016/1/26 13:30	1.612	2.547	2.549	2.489*	2.546	0.706	1.485	1.425	西南西	7.6	無
2016/1/26 13:40	1.613	2.552	2.548	2.495*	2.543	0.707	1.483	1.425	西	4.7	無
2016/1/26 13:50	1.615	2.552	2.551	2.496*	2.546	0.707	1.485	1.427	西南西	5.4	無
2016/1/26 14:00	1.612	2.552	2.553	2.492*	2.547	0.710	1.488	1.427	西南西	5.2	無

日時	MP								スタック		感雨
	MP-1	MP-2	MP-3	MP-4	MP-5	MP-6	MP-7	MP-8	風向	風速	
2016/1/26 14:10	1.612	2.553	2.556	2.490*	2.551	0.707	1.485	1.430	西南西	5.6	無
2016/1/26 14:20	1.613	2.552	2.558	2.484*	2.550	0.708	1.485	1.428	南西	1.7	無
2016/1/26 14:30	1.617	2.553	2.557	2.491*	2.548	0.707	1.485	1.430	南西	5.1	無
2016/1/26 14:40	1.617	2.555	2.558	2.482*	2.552	0.707	1.485	1.428	南南西	5.4	無
2016/1/26 14:50	1.617	2.557	2.558	2.483*	2.554	0.709	1.485	1.428	南南西	4.7	無
2016/1/26 15:00	1.618	2.558	2.562	2.484*	2.554	0.710	1.485	1.427	南南東	6.5	無
2016/1/26 15:10	1.622	2.562	2.559	2.480*	2.553	0.710	1.488	1.425	南南東	7.1	無
2016/1/26 15:20	1.618	2.563	2.563	2.450*	2.552	0.711	1.488	1.427	南南東	8.8	無
2016/1/26 15:30	1.622	2.563	2.564	2.465*	2.549	0.708	1.483	1.425	南南東	8.5	無
2016/1/26 15:40	1.620	2.560	2.561	2.469*	2.555	0.708	1.487	1.428	南	7.0	無
2016/1/26 15:50	1.620	2.562	2.557	2.457*	2.556	0.709	1.488	1.428	南	8.7	無
2016/1/26 16:00	1.618	2.563	2.563	2.451*	2.557	0.710	1.485	1.428	南	6.4	無
2016/1/26 16:10	1.618	2.567	2.562	2.444*	2.556	0.713	1.485	1.427	南	6.4	無
2016/1/26 16:20	1.620	2.563	2.565	2.446*	2.553	0.710	1.487	1.428	南	6.0	無
2016/1/26 16:30	1.618	2.567	2.562	2.447*	2.553	0.711	1.485	1.427	南	6.0	無
2016/1/26 16:40	1.620	2.565	2.560	2.446*	2.555	0.712	1.487	1.428	南	5.2	無
2016/1/26 16:50	1.620	2.560	2.560	2.436*	2.557	0.711	1.487	1.428	南	5.5	無
2016/1/26 17:00	1.620	2.567	2.560	2.428*	2.553	0.710	1.485	1.432	南	5.1	無
2016/1/26 17:10	1.622	2.563	2.562	2.427*	2.558	0.712	1.488	1.430	南	6.2	無
2016/1/26 17:20	1.618	2.563	2.560	2.430*	2.559	0.710	1.487	1.428	南	6.6	無
2016/1/26 17:30	1.623	2.565	2.562	2.432*	2.555	0.710	1.488	1.427	南南西	6.8	無
2016/1/26 17:40	1.620	2.563	2.562	2.432*	2.553	0.711	1.487	1.423	南南西	5.8	無
2016/1/26 17:50	1.622	2.565	2.563	2.429*	2.557	0.713	1.488	1.428	南南西	6.2	無
2016/1/26 18:00	1.622	2.563	2.561	2.439*	2.554	0.711	1.487	1.428	南南西	6.4	無
2016/1/26 18:10	1.622	2.567	2.560	2.441*	2.555	0.712	1.485	1.430	南南西	5.5	無
2016/1/26 18:20	1.622	2.560	2.560	2.444*	2.556	0.710	1.490	1.428	南南西	5.1	無
2016/1/26 18:30	1.623	2.563	2.557	2.440*	2.554	0.711	1.487	1.428	南南西	4.5	無
2016/1/26 18:40	1.620	2.565	2.561	2.437*	2.550	0.712	1.485	1.425	南南西	4.2	無
2016/1/26 18:50	1.623	2.558	2.561	2.434*	2.555	0.709	1.487	1.427	南西	4.0	無
2016/1/26 19:00	1.622	2.558	2.564	2.434*	2.553	0.713	1.487	1.427	南西	4.5	無
2016/1/26 19:10	1.623	2.558	2.563	2.438*	2.549	0.711	1.485	1.425	南西	4.2	無
2016/1/26 19:20	1.623	2.562	2.562	2.440*	2.556	0.709	1.485	1.428	南西	4.8	無
2016/1/26 19:30	1.620	2.562	2.559	2.443*	2.554	0.710	1.488	1.427	南西	5.0	無
2016/1/26 19:40	1.623	2.558	2.559	2.442*	2.555	0.710	1.487	1.427	南西	4.5	無
2016/1/26 19:50	1.623	2.557	2.560	2.448*	2.554	0.708	1.483	1.425	南西	4.4	無
2016/1/26 20:00	1.625	2.560	2.563	2.444*	2.553	0.710	1.487	1.423	西	4.9	無

日時	MP								スタック		感雨
	MP-1	MP-2	MP-3	MP-4	MP-5	MP-6	MP-7	MP-8	風向	風速	
2016/1/26 20:10	1.622	2.560	2.559	2.439*	2.554	0.707	1.487	1.423	西	5.3	無
2016/1/26 20:20	1.623	2.557	2.561	2.437*	2.553	0.709	1.485	1.422	西南西	5.2	無
2016/1/26 20:30	1.625	2.558	2.561	2.437*	2.554	0.710	1.485	1.422	南西	5.9	無
2016/1/26 20:40	1.623	2.563	2.560	2.430*	2.552	0.707	1.485	1.423	南西	7.5	無
2016/1/26 20:50	1.622	2.560	2.562	2.431*	2.551	0.709	1.487	1.425	西南西	6.2	無
2016/1/26 21:00	1.623	2.560	2.560	2.437*	2.552	0.710	1.483	1.423	南西	6.2	無
2016/1/26 21:10	1.622	2.558	2.561	2.432*	2.551	0.709	1.485	1.425	南西	7.4	無
2016/1/26 21:20	1.620	2.557	2.561	2.432*	2.551	0.710	1.487	1.423	南西	7.5	無
2016/1/26 21:30	1.623	2.562	2.561	2.433*	2.549	0.709	1.487	1.423	南西	7.3	無
2016/1/26 21:40	1.622	2.560	2.559	2.431*	2.551	0.708	1.485	1.425	南西	7.6	無
2016/1/26 21:50	1.623	2.562	2.561	2.438*	2.549	0.710	1.487	1.423	南西	7.8	無
2016/1/26 22:00	1.625	2.562	2.561	2.439*	2.553	0.709	1.485	1.425	南南西	8.7	無
2016/1/26 22:10	1.623	2.560	2.561	2.441*	2.549	0.710	1.485	1.420	南西	8.7	無
2016/1/26 22:20	1.627	2.558	2.564	2.442*	2.551	0.709	1.485	1.425	南西	7.4	無
2016/1/26 22:30	1.622	2.562	2.563	2.443*	2.550	0.709	1.485	1.427	南西	6.8	無
2016/1/26 22:40	1.623	2.563	2.561	2.444*	2.548	0.710	1.488	1.427	南西	6.9	無
2016/1/26 22:50	1.623	2.558	2.561	2.439*	2.546	0.710	1.487	1.425	南西	6.2	無
2016/1/26 23:00	1.618	2.558	2.561	2.437*	2.546	0.710	1.485	1.423	南西	5.8	無
2016/1/26 23:10	1.622	2.560	2.563	2.440*	2.549	0.711	1.487	1.425	西南西	5.6	無
2016/1/26 23:20	1.622	2.562	2.562	2.436*	2.551	0.710	1.487	1.423	西南西	5.3	無
2016/1/26 23:30	1.627	2.558	2.562	2.438*	2.549	0.710	1.485	1.423	南西	4.9	無
2016/1/26 23:40	1.622	2.558	2.560	2.441*	2.550	0.712	1.488	1.423	南西	5.9	無
2016/1/26 23:50	1.622	2.558	2.560	2.440*	2.550	0.710	1.485	1.425	南西	4.3	無
2016/1/27 0:00	1.622	2.555	2.559	2.441*	2.547	0.709	1.487	1.425	南西	4.2	無
2016/1/27 0:10	1.623	2.557	2.561	2.435*	2.549	0.712	1.485	1.423	南西	4.0	無
2016/1/27 0:20	1.618	2.558	2.560	2.433*	2.547	0.711	1.487	1.425	南西	4.3	無
2016/1/27 0:30	1.618	2.557	2.560	2.430*	2.546	0.710	1.485	1.425	西南西	5.2	無
2016/1/27 0:40	1.625	2.560	2.562	2.445*	2.549	0.712	1.488	1.423	西南西	5.6	無
2016/1/27 0:50	1.623	2.560	2.559	2.443*	2.547	0.710	1.487	1.425	西南西	6.8	無
2016/1/27 1:00	1.623	2.562	2.560	2.447*	2.545	0.710	1.485	1.423	西南西	7.5	無
2016/1/27 1:10	1.620	2.558	2.564	2.449*	2.548	0.710	1.483	1.425	南西	9.7	無
2016/1/27 1:20	1.622	2.557	2.561	2.450*	2.549	0.710	1.487	1.428	南西	10.7	無
2016/1/27 1:30	1.620	2.562	2.566	2.451*	2.552	0.709	1.487	1.428	南西	10.2	無
2016/1/27 1:40	1.620	2.562	2.564	2.447*	2.550	0.710	1.487	1.425	南南西	10.9	無
2016/1/27 1:50	1.623	2.560	2.563	2.448*	2.554	0.710	1.485	1.425	南西	10.3	無
2016/1/27 2:00	1.623	2.558	2.562	2.455*	2.552	0.711	1.488	1.428	南南西	10.4	無

日時	MP								スタック		感雨
	MP-1	MP-2	MP-3	MP-4	MP-5	MP-6	MP-7	MP-8	風向	風速	
2016/1/27 2:10	1.627	2.560	2.563	2.453*	2.550	0.710	1.485	1.425	南南西	9.4	無
2016/1/27 2:20	1.625	2.563	2.563	2.456*	2.548	0.710	1.485	1.430	南南西	7.6	無
2016/1/27 2:30	1.625	2.560	2.565	2.451*	2.545	0.710	1.483	1.427	南南西	7.3	無
2016/1/27 2:40	1.625	2.560	2.562	2.447*	2.550	0.712	1.487	1.423	南南西	7.8	無
2016/1/27 2:50	1.623	2.563	2.563	2.449*	2.550	0.711	1.485	1.425	南	8.4	無
2016/1/27 3:00	1.623	2.562	2.563	2.446*	2.551	0.709	1.487	1.425	南	8.4	無
2016/1/27 3:10	1.623	2.558	2.564	2.444*	2.550	0.709	1.485	1.427	南	8.4	無
2016/1/27 3:20	1.622	2.560	2.562	2.447*	2.549	0.709	1.488	1.427	南	8.6	無
2016/1/27 3:30	1.623	2.565	2.562	2.444*	2.553	0.709	1.487	1.427	南	8.3	無
2016/1/27 3:40	1.623	2.563	2.563	2.448*	2.549	0.713	1.487	1.427	南	7.5	無
2016/1/27 3:50	1.623	2.560	2.559	2.445*	2.551	0.710	1.487	1.425	南	6.2	無
2016/1/27 4:00	1.625	2.558	2.564	2.445*	2.549	0.710	1.488	1.425	南	4.4	無
2016/1/27 4:10	1.623	2.558	2.564	2.446*	2.548	0.710	1.487	1.423	南西	3.3	無
2016/1/27 4:20	1.622	2.562	2.560	2.444*	2.549	0.711	1.488	1.427	南	2.0	無
2016/1/27 4:30	1.627	2.560	2.566	2.443*	2.546	0.709	1.488	1.428	南東	0.8	無
2016/1/27 4:40	1.627	2.562	2.567	2.445*	2.548	0.710	1.487	1.425	南南西	3.3	無
2016/1/27 4:50	1.625	2.560	2.567	2.448*	2.549	0.710	1.487	1.425	南西	5.7	無
2016/1/27 5:00	1.623	2.562	2.566	2.451*	2.549	0.711	1.487	1.425	南西	6.0	無
2016/1/27 5:10	1.627	2.558	2.566	2.455*	2.550	0.709	1.488	1.425	南西	4.9	無
2016/1/27 5:20	1.623	2.558	2.565	2.460*	2.551	0.708	1.487	1.423	南西	4.7	無
2016/1/27 5:30	1.627	2.560	2.566	2.469*	2.550	0.709	1.487	1.427	南西	4.8	無
2016/1/27 5:40	1.623	2.558	2.565	2.473*	2.548	0.709	1.487	1.427	西南西	4.0	無
2016/1/27 5:50	1.622	2.560	2.563	2.468*	2.548	0.707	1.488	1.425	西南西	6.1	無
2016/1/27 6:00	1.623	2.562	2.561	2.470*	2.546	0.705	1.488	1.428	西南西	5.3	無
2016/1/27 6:10	1.625	2.562	2.567	2.471*	2.545	0.706	1.487	1.430	西南西	6.7	無
2016/1/27 6:20	1.623	2.563	2.564	2.466*	2.547	0.708	1.488	1.428	西	8.4	無
2016/1/27 6:30	1.628	2.560	2.562	2.466*	2.547	0.708	1.487	1.430	西	3.3	無
2016/1/27 6:40	1.627	2.558	2.567	2.464*	2.546	0.706	1.487	1.432	西南西	4.0	無
2016/1/27 6:50	1.628	2.558	2.566	2.459*	2.547	0.707	1.488	1.425	西	4.0	無
2016/1/27 7:00	1.627	2.555	2.566	2.458*	2.545	0.709	1.488	1.425	南西	6.4	無
2016/1/27 7:10	1.628	2.560	2.565	2.460*	2.547	0.707	1.485	1.427	西南西	7.6	無
2016/1/27 7:20	1.627	2.560	2.565	2.462*	2.548	0.705	1.485	1.427	西	10.0	無
2016/1/27 7:30	1.625	2.560	2.565	2.461*	2.544	0.706	1.487	1.427	西	7.4	無
2016/1/27 7:40	1.625	2.562	2.569	2.467*	2.548	0.706	1.487	1.427	西北西	6.9	無
2016/1/27 7:50	1.627	2.563	2.569	2.462*	2.549	0.709	1.490	1.427	西	4.4	無
2016/1/27 8:00	1.628	2.558	2.569	2.462*	2.548	0.704	1.487	1.428	西	2.0	無

風速が0.5m/s未満の場合「CALM」(静穏)、この時の風向を「-」と表記する。

* 1/20 11:20～ MP-4取替に伴う代替測定。

Monitoring data by a monitoring car* at Fukushima Daiichi Nuclear Power Station (μ Sv/h)

* The data from monitoring car may deficit as the vehicle may change monitoring point.

*About the direction of the wind and the wind velocity,we are measuring with the weather observation meter of the 10m higher.

*"-": the wind velocity/"CALM":the wind direction is below 0.5m/s.

Measuring Point	Measurement Date	γ Ray	Neutron Ray	Weather	Wind Direction	Wind Velocity (m/s)
West Gate	2016/1/26 0:00	1.1	<0.01	Fine	WSW	1.9
West Gate	2016/1/26 0:10	1.1	<0.01	Fine	WSW	2.0
West Gate	2016/1/26 0:20	1.1	<0.01	Fine	WSW	1.6
West Gate	2016/1/26 0:30	1.1	<0.01	Fine	WSW	1.2
West Gate	2016/1/26 0:40	1.1	<0.01	Fine	WSW	1.1
West Gate	2016/1/26 0:50	1.1	<0.01	Fine	WSW	1.5
West Gate	2016/1/26 1:00	1.1	<0.01	Fine	WSW	1.1
West Gate	2016/1/26 1:10	1.1	<0.01	Fine	WSW	1.0
West Gate	2016/1/26 1:20	1.1	<0.01	Fine	WSW	1.5
West Gate	2016/1/26 1:30	1.1	<0.01	Fine	WSW	1.7
West Gate	2016/1/26 1:40	1.1	<0.01	Fine	WSW	1.7
West Gate	2016/1/26 1:50	1.1	<0.01	Fine	WSW	1.5
West Gate	2016/1/26 2:00	1.1	<0.01	Fine	WSW	1.5
West Gate	2016/1/26 2:10	1.1	<0.01	Fine	WSW	1.1
West Gate	2016/1/26 2:20	1.1	<0.01	Fine	WSW	1.5
West Gate	2016/1/26 2:30	1.1	<0.01	Fine	WSW	1.5
West Gate	2016/1/26 2:40	1.1	<0.01	Fine	W	1.3
West Gate	2016/1/26 2:50	1.1	<0.01	Fine	W	1.1
West Gate	2016/1/26 3:00	1.1	<0.01	Fine	WSW	1.3
West Gate	2016/1/26 3:10	1.1	<0.01	Fine	W	1.4
West Gate	2016/1/26 3:20	1.1	<0.01	Fine	WSW	1.5
West Gate	2016/1/26 3:30	1.1	<0.01	Fine	WSW	1.4
West Gate	2016/1/26 3:40	1.1	<0.01	Fine	WSW	1.3
West Gate	2016/1/26 3:50	1.1	<0.01	Fine	WSW	1.3
West Gate	2016/1/26 4:00	1.1	<0.01	Fine	W	1.4
West Gate	2016/1/26 4:10	1.1	<0.01	Fine	WSW	1.5
West Gate	2016/1/26 4:20	1.1	<0.01	Fine	WSW	1.4
West Gate	2016/1/26 4:30	1.1	<0.01	Fine	WSW	1.7
West Gate	2016/1/26 4:40	1.1	<0.01	Fine	WSW	1.1
West Gate	2016/1/26 4:50	1.1	<0.01	Fine	W	0.8
West Gate	2016/1/26 5:00	1.1	<0.01	Fine	W	0.8
West Gate	2016/1/26 5:10	1.1	<0.01	Fine	W	0.6
West Gate	2016/1/26 5:20	1.1	<0.01	Fine	W	0.8
West Gate	2016/1/26 5:30	1.1	<0.01	Fine	W	0.7
West Gate	2016/1/26 5:40	1.1	<0.01	Fine	W	0.9
West Gate	2016/1/26 5:50	1.1	<0.01	Fine	W	0.7
West Gate	2016/1/26 6:00	1.1	<0.01	Fine	W	0.9
West Gate	2016/1/26 6:10	1.1	<0.01	Fine	W	0.9
West Gate	2016/1/26 6:20	1.1	<0.01	Fine	W	1.2
West Gate	2016/1/26 6:30	1.1	<0.01	Fine	W	1.3
West Gate	2016/1/26 6:40	1.1	<0.01	Fine	W	1.5
West Gate	2016/1/26 6:50	1.1	<0.01	Fine	W	1.6
West Gate	2016/1/26 7:00	1.1	<0.01	Fine	W	1.5
West Gate	2016/1/26 7:10	1.1	<0.01	Fine	W	1.5
West Gate	2016/1/26 7:20	1.1	<0.01	Fine	W	1.6
West Gate	2016/1/26 7:30	1.1	<0.01	Fine	W	1.3
West Gate	2016/1/26 7:40	1.1	<0.01	Fine	W	1.2
West Gate	2016/1/26 7:50	1.1	<0.01	Fine	W	1.2
West Gate	2016/1/26 8:00	1.1	<0.01	Fine	W	0.9
West Gate	2016/1/26 8:10	1.1	<0.01	Fine	W	1.0
West Gate	2016/1/26 8:20	1.1	<0.01	Fine	WNW	0.6
West Gate	2016/1/26 8:30	1.1	<0.01	Fine	W	0.7
West Gate	2016/1/26 8:40	1.1	<0.01	Fine	WSW	0.8
West Gate	2016/1/26 8:50	1.1	<0.01	Fine	SW	1.0
West Gate	2016/1/26 9:00	1.1	<0.01	Fine	SSW	1.2
West Gate	2016/1/26 9:10	1.1	<0.01	Fine	SSW	1.3
West Gate	2016/1/26 9:20	1.1	<0.01	Fine	S	1.4
West Gate	2016/1/26 9:30	1.1	<0.01	Fine	SSW	1.3
West Gate	2016/1/26 9:40	1.1	<0.01	Fine	SSW	1.2
West Gate	2016/1/26 9:50	1.1	<0.01	Fine	SSW	0.9
West Gate	2016/1/26 10:00	1.1	<0.01	Fine	SSE	2.3
West Gate	2016/1/26 10:10	1.1	<0.01	Fine	SE	2.3
West Gate	2016/1/26 10:20	1.1	<0.01	Fine	SE	2.9
West Gate	2016/1/26 10:30	1.1	<0.01	Fine	SE	2.7
West Gate	2016/1/26 10:40	1.1	<0.01	Fine	SE	2.9
West Gate	2016/1/26 10:50	1.1	<0.01	Fine	ESE	2.4
West Gate	2016/1/26 11:00	1.1	<0.01	Fine	ESE	2.2
West Gate	2016/1/26 11:10	1.1	<0.01	Fine	ESE	1.8

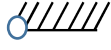

Measuring Point	Measurement Date	γ Ray	Neutron Ray	Weather	Wind Direction	Wind Velocity (m/s)
West Gate	2016/1/26 11:20	1.1	<0.01	Fine	E	1.8
West Gate	2016/1/26 11:30	1.1	<0.01	Fine	NE	2.0
West Gate	2016/1/26 11:40	1.1	<0.01	Fine	WNW	1.7
West Gate	2016/1/26 11:50	1.1	<0.01	Fine	W	2.3
West Gate	2016/1/26 12:00	1.1	<0.01	Fine	WSW	1.8
West Gate	2016/1/26 12:10	1.1	<0.01	Fine	WNW	2.5
West Gate	2016/1/26 12:20	1.1	<0.01	Fine	W	2.5
West Gate	2016/1/26 12:30	1.1	<0.01	Fine	W	2.5
West Gate	2016/1/26 12:40	1.1	<0.01	Fine	W	2.3
West Gate	2016/1/26 12:50	1.1	<0.01	Fine	W	2.3
West Gate	2016/1/26 13:00	1.1	<0.01	Fine	W	3.0
West Gate	2016/1/26 13:10	1.1	<0.01	Fine	W	2.5
West Gate	2016/1/26 13:20	1.1	<0.01	Fine	WSW	2.2
West Gate	2016/1/26 13:30	1.1	<0.01	Fine	W	2.6
West Gate	2016/1/26 13:40	1.1	<0.01	Fine	W	2.2
West Gate	2016/1/26 13:50	1.1	<0.01	Fine	WSW	2.1
West Gate	2016/1/26 14:00	1.1	<0.01	Fine	WSW	2.0
West Gate	2016/1/26 14:10	1.1	<0.01	Fine	WSW	2.6
West Gate	2016/1/26 14:20	1.1	<0.01	Fine	SSE	0.7
West Gate	2016/1/26 14:30	1.1	<0.01	Fine	SW	2.2
West Gate	2016/1/26 14:40	1.1	<0.01	Fine	SSW	3.4
West Gate	2016/1/26 14:50	1.1	<0.01	Fine	SSW	3.8
West Gate	2016/1/26 15:00	1.1	<0.01	Fine	S	4.5
West Gate	2016/1/26 15:10	1.1	<0.01	Fine	S	3.8
West Gate	2016/1/26 15:20	1.1	<0.01	Fine	SSE	4.9
West Gate	2016/1/26 15:30	1.1	<0.01	Fine	SSE	5.1
West Gate	2016/1/26 15:40	1.1	<0.01	Fine	S	4.3
West Gate	2016/1/26 15:50	1.1	<0.01	Fine	S	4.0
West Gate	2016/1/26 16:00	1.1	<0.01	Fine	S	3.4
West Gate	2016/1/26 16:10	1.1	<0.01	Fine	S	2.8
West Gate	2016/1/26 16:20	1.1	<0.01	Fine	SSW	2.8
West Gate	2016/1/26 16:30	1.1	<0.01	Fine	SSW	2.7
West Gate	2016/1/26 16:40	1.1	<0.01	Fine	SSW	2.7
West Gate	2016/1/26 16:50	1.1	<0.01	Fine	SSW	2.5
West Gate	2016/1/26 17:00	1.1	<0.01	Fine	SSW	2.4
West Gate	2016/1/26 17:10	1.1	<0.01	Fine	SSW	2.6
West Gate	2016/1/26 17:20	1.1	<0.01	Fine	SSW	2.6
West Gate	2016/1/26 17:30	1.1	<0.01	Fine	SSW	2.5
West Gate	2016/1/26 17:40	1.1	<0.01	Fine	SW	1.9
West Gate	2016/1/26 17:50	1.1	<0.01	Fine	SW	1.8
West Gate	2016/1/26 18:00	1.1	<0.01	Fine	SW	1.6
West Gate	2016/1/26 18:10	1.1	<0.01	Fine	SW	1.6
West Gate	2016/1/26 18:20	1.1	<0.01	Fine	WSW	1.5
West Gate	2016/1/26 18:30	1.1	<0.01	Fine	WSW	1.0
West Gate	2016/1/26 18:40	1.1	<0.01	Fine	W	1.0
West Gate	2016/1/26 18:50	1.1	<0.01	Fine	W	0.9
West Gate	2016/1/26 19:00	1.1	<0.01	Fine	W	0.8
West Gate	2016/1/26 19:10	1.1	<0.01	Fine	WSW	0.7
West Gate	2016/1/26 19:20	1.1	<0.01	Fine	WSW	1.3
West Gate	2016/1/26 19:30	1.1	<0.01	Fine	WSW	1.0
West Gate	2016/1/26 19:40	1.1	<0.01	Fine	SW	1.6
West Gate	2016/1/26 19:50	1.1	<0.01	Fine	WSW	1.5
West Gate	2016/1/26 20:00	1.1	<0.01	Fine	WNW	1.8
West Gate	2016/1/26 20:10	1.1	<0.01	Fine	W	0.9
West Gate	2016/1/26 20:20	1.1	<0.01	Fine	WSW	1.1
West Gate	2016/1/26 20:30	1.1	<0.01	Fine	WSW	1.2
West Gate	2016/1/26 20:40	1.1	<0.01	Fine	W	1.1
West Gate	2016/1/26 20:50	1.1	<0.01	Fine	W	1.3
West Gate	2016/1/26 21:00	1.1	<0.01	Fine	W	1.0
West Gate	2016/1/26 21:10	1.1	<0.01	Fine	WSW	1.3
West Gate	2016/1/26 21:20	1.1	<0.01	Fine	WSW	1.5
West Gate	2016/1/26 21:30	1.1	<0.01	Fine	WSW	1.3
West Gate	2016/1/26 21:40	1.1	<0.01	Fine	WSW	1.7
West Gate	2016/1/26 21:50	1.1	<0.01	Fine	WSW	2.2
West Gate	2016/1/26 22:00	1.1	<0.01	Fine	SW	2.6
West Gate	2016/1/26 22:10	1.1	<0.01	Fine	SW	2.3
West Gate	2016/1/26 22:20	1.1	<0.01	Fine	WSW	1.1
West Gate	2016/1/26 22:30	1.1	<0.01	Fine	SW	1.0
West Gate	2016/1/26 22:40	1.1	<0.01	Fine	WSW	0.9
West Gate	2016/1/26 22:50	1.1	<0.01	Fine	W	0.8
West Gate	2016/1/26 23:00	1.1	<0.01	Fine	W	1.0
West Gate	2016/1/26 23:10	1.1	<0.01	Fine	W	1.0
West Gate	2016/1/26 23:20	1.1	<0.01	Fine	W	1.2
West Gate	2016/1/26 23:30	1.1	<0.01	Fine	S	1.4
West Gate	2016/1/26 23:40	1.1	<0.01	Fine	SW	1.2
West Gate	2016/1/26 23:50	1.1	<0.01	Fine	S	1.3

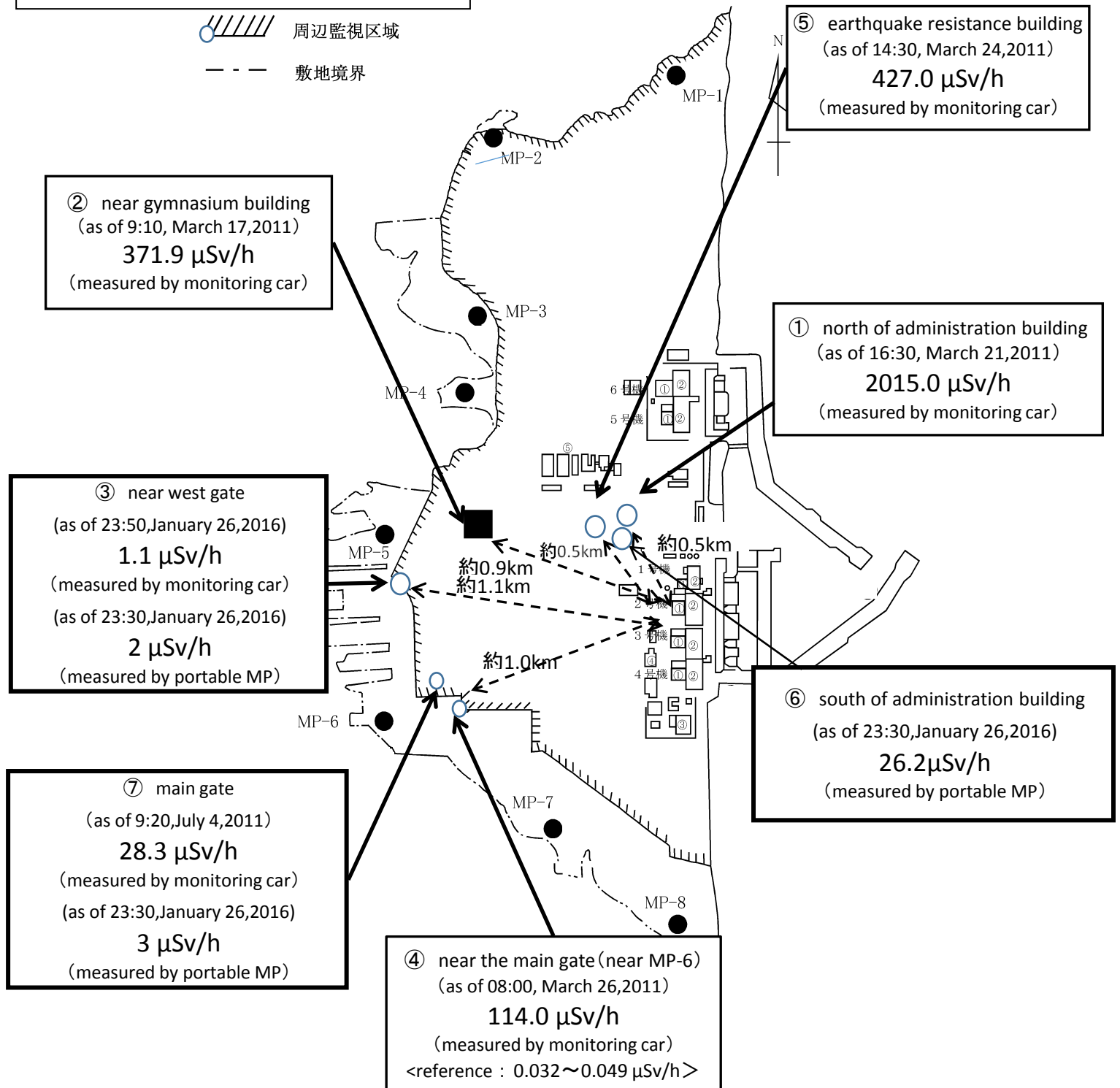
Fukushima Daiichi Nuclear Power Plant

2016/1/26

周辺監視区域: supervised outside area
敷地境界: site boundary

as of 23:50

 周辺監視区域
 敷地境界



※Reference data indicate the normal fluctuation range of airborne radiation rate.