

Fixed point Monitoring Status by Temporary Monitoring Post at Fukushima Daiichi Nuclear Power Station

Date	Radiation Dose Rate (μ Sv/h) At the Main Buiding	Radiation Dose Rate (μ Sv/h) At the Main Gate	Radiation Dose Rate (μ Sv/h) At the West Gate
2016/1/25 0:00	27	3	2
2016/1/25 0:30	27	3	2
2016/1/25 1:00	27	3	2
2016/1/25 1:30	27	3	2
2016/1/25 2:00	27	3	2
2016/1/25 2:30	27	3	2
2016/1/25 3:00	27	3	2
2016/1/25 3:30	27	3	2
2016/1/25 4:00	27	3	2
2016/1/25 4:30	27	3	2
2016/1/25 5:00	27	3	2
2016/1/25 5:30	27	3	2
2016/1/25 6:00	27	3	2
2016/1/25 6:30	27	3	2
2016/1/25 7:00	27	3	2
2016/1/25 7:30	27	3	2
2016/1/25 8:00	27	3	2
2016/1/25 8:30	27	3	2
2016/1/25 9:00	27	3	2
2016/1/25 9:30	27	3	2
2016/1/25 10:00	27	3	2
2016/1/25 10:30	27	3	2
2016/1/25 11:00	27	3	2
2016/1/25 11:30	27	3	2
2016/1/25 12:00	26	3	2
2016/1/25 12:30	26	3	2
2016/1/25 13:00	26	3	2
2016/1/25 13:30	26	3	2
2016/1/25 14:00	26	3	2
2016/1/25 14:30	26	3	2
2016/1/25 15:00	26	3	2
2016/1/25 15:30	26	3	2
2016/1/25 16:00	26	3	2
2016/1/25 16:30	26	3	2
2016/1/25 17:00	26	3	2
2016/1/25 17:30	26	3	2
2016/1/25 18:00	26	3	2
2016/1/25 18:30	26	3	2
2016/1/25 19:00	26	3	2
2016/1/25 19:30	26	3	2
2016/1/25 20:00	26	3	2
2016/1/25 20:30	26	3	2
2016/1/25 21:00	26	3	2
2016/1/25 21:30	26	3	2
2016/1/25 22:00	26	3	2
2016/1/25 22:30	27	3	2
2016/1/25 23:00	26	3	2
2016/1/25 23:30	27	3	2

福島第一原子力発電所 モニタリングポスト空間線量率

単位: $\mu\text{Sv/h}$

単位: m/s

日時	MP								スタック		感雨
	MP-1	MP-2	MP-3	MP-4	MP-5	MP-6	MP-7	MP-8	風向	風速	
2016/1/25 8:00	1.580	2.475	2.479	2.384*	2.452	0.696	1.472	1.420	西	6.6	無
2016/1/25 8:10	1.583	2.472	2.478	2.384*	2.452	0.693	1.468	1.418	西	5.8	無
2016/1/25 8:20	1.583	2.470	2.479	2.383*	2.453	0.693	1.470	1.417	西	4.5	無
2016/1/25 8:30	1.585	2.472	2.479	2.383*	2.456	0.694	1.470	1.417	西	5.7	無
2016/1/25 8:40	1.582	2.475	2.478	2.388*	2.456	0.694	1.468	1.413	西	4.2	無
2016/1/25 8:50	1.583	2.472	2.479	2.389*	2.455	0.697	1.470	1.417	西	4.6	無
2016/1/25 9:00	1.583	2.472	2.481	2.391*	2.456	0.694	1.470	1.417	西北西	4.4	無
2016/1/25 9:10	1.583	2.475	2.482	2.389*	2.458	0.696	1.472	1.418	西	4.8	無
2016/1/25 9:20	1.583	2.477	2.481	2.391*	2.462	0.696	1.470	1.418	西北西	5.0	無
2016/1/25 9:30	1.588	2.475	2.485	2.393*	2.457	0.695	1.468	1.420	西	3.7	無
2016/1/25 9:40	1.588	2.475	2.483	2.393*	2.449	0.698	1.470	1.418	西	3.9	無
2016/1/25 9:50	1.587	2.470	2.484	2.387*	2.463	0.699	1.470	1.418	西	4.3	無
2016/1/25 10:00	1.587	2.475	2.480	2.394*	2.462	0.696	1.472	1.418	西北西	4.0	無
2016/1/25 10:10	1.588	2.477	2.482	2.402*	2.465	0.696	1.472	1.415	西北西	2.9	無
2016/1/25 10:20	1.588	2.480	2.485	2.396*	2.452	0.698	1.470	1.420	西北西	4.5	無
2016/1/25 10:30	1.587	2.480	2.490	2.397*	2.459	0.697	1.470	1.418	西北西	5.0	無
2016/1/25 10:40	1.583	2.478	2.490	2.402*	2.466	0.693	1.470	1.417	北西	4.1	無
2016/1/25 10:50	1.585	2.485	2.489	2.406*	2.468	0.695	1.472	1.415	北西	1.9	無
2016/1/25 11:00	1.585	2.483	2.489	2.408*	2.473	0.694	1.472	1.418	北西	3.1	無
2016/1/25 11:10	1.588	2.482	2.491	2.405*	2.475	0.695	1.472	1.418	北西	2.5	無
2016/1/25 11:20	1.592	2.488	2.491	2.406*	2.480	0.694	1.473	1.417	西北西	3.2	無
2016/1/25 11:30	1.590	2.488	2.491	2.407*	2.480	0.699	1.475	1.417	西	3.2	無
2016/1/25 11:40	1.592	2.485	2.494	2.411*	2.484	0.697	1.473	1.417	西	5.2	無
2016/1/25 11:50	1.590	2.493	2.495	2.420*	2.487	0.698	1.472	1.417	西	6.1	無
2016/1/25 12:00	1.590	2.493	2.501	2.420*	2.492	0.700	1.473	1.420	西北西	5.6	無
2016/1/25 12:10	1.592	2.495	2.495	2.422*	2.490	0.697	1.475	1.420	西北西	5.5	無
2016/1/25 12:20	1.593	2.498	2.500	2.428*	2.489	0.699	1.475	1.418	西北西	7.0	無
2016/1/25 12:30	1.593	2.500	2.501	2.428*	2.499	0.701	1.475	1.420	西北西	7.5	無
2016/1/25 12:40	1.597	2.502	2.500	2.433*	2.499	0.700	1.475	1.422	西北西	5.3	無
2016/1/25 12:50	1.595	2.502	2.503	2.425*	2.498	0.701	1.475	1.422	西北西	5.2	無
2016/1/25 13:00	1.595	2.503	2.504	2.428*	2.505	0.702	1.475	1.423	北西	5.5	無
2016/1/25 13:10	1.597	2.507	2.506	2.434*	2.503	0.703	1.478	1.422	北	4.9	無
2016/1/25 13:20	1.597	2.508	2.508	2.437*	2.510	0.703	1.477	1.422	北	3.6	無
2016/1/25 13:30	1.595	2.508	2.510	2.438*	2.509	0.702	1.475	1.425	北	4.4	無
2016/1/25 13:40	1.593	2.508	2.506	2.430*	2.509	0.701	1.475	1.425	北北西	5.0	無
2016/1/25 13:50	1.597	2.510	2.510	2.429*	2.516	0.703	1.477	1.427	北北西	3.0	無
2016/1/25 14:00	1.598	2.513	2.514	2.433*	2.512	0.703	1.478	1.428	北北西	4.5	無

日時	MP								スタック		感雨
	MP-1	MP-2	MP-3	MP-4	MP-5	MP-6	MP-7	MP-8	風向	風速	
2016/1/25 14:10	1.595	2.513	2.517	2.445*	2.517	0.705	1.480	1.428	北	4.6	無
2016/1/25 14:20	1.598	2.515	2.518	2.457*	2.521	0.703	1.478	1.425	北	5.7	無
2016/1/25 14:30	1.600	2.518	2.517	2.458*	2.523	0.704	1.478	1.427	北	7.0	無
2016/1/25 14:40	1.597	2.522	2.519	2.450*	2.518	0.705	1.482	1.427	北北西	6.0	無
2016/1/25 14:50	1.598	2.522	2.518	2.443*	2.520	0.704	1.480	1.425	北北西	6.4	無
2016/1/25 15:00	1.600	2.523	2.523	2.433*	2.525	0.705	1.480	1.428	北北西	6.9	無
2016/1/25 15:10	1.598	2.525	2.520	2.417*	2.522	0.705	1.478	1.427	北北西	5.4	無
2016/1/25 15:20	1.598	2.525	2.523	2.412*	2.525	0.704	1.480	1.423	北北西	5.5	無
2016/1/25 15:30	1.600	2.520	2.523	2.410*	2.520	0.704	1.482	1.425	北西	4.6	無
2016/1/25 15:40	1.600	2.522	2.525	2.411*	2.526	0.703	1.478	1.427	北北西	4.5	無
2016/1/25 15:50	1.602	2.523	2.528	2.407*	2.525	0.706	1.480	1.428	北北西	5.1	無
2016/1/25 16:00	1.600	2.523	2.522	2.408*	2.526	0.706	1.482	1.427	北北西	4.3	無
2016/1/25 16:10	1.600	2.523	2.524	2.417*	2.526	0.705	1.480	1.428	北北西	2.6	無
2016/1/25 16:20	1.600	2.525	2.528	2.416*	2.526	0.704	1.480	1.427	北北西	2.0	無
2016/1/25 16:30	1.602	2.527	2.526	2.420*	2.526	0.709	1.482	1.427	北	2.6	無
2016/1/25 16:40	1.598	2.525	2.527	2.415*	2.528	0.706	1.480	1.425	北北西	2.8	無
2016/1/25 16:50	1.600	2.525	2.525	2.412*	2.525	0.706	1.482	1.425	北北西	3.3	無
2016/1/25 17:00	1.595	2.525	2.524	2.415*	2.522	0.705	1.480	1.427	北北西	2.6	無
2016/1/25 17:10	1.600	2.525	2.524	2.420*	2.526	0.706	1.482	1.427	北北西	2.3	無
2016/1/25 17:20	1.597	2.527	2.525	2.417*	2.528	0.706	1.480	1.428	北西	2.3	無
2016/1/25 17:30	1.598	2.527	2.527	2.412*	2.528	0.705	1.477	1.425	北西	3.9	無
2016/1/25 17:40	1.597	2.525	2.526	2.408*	2.520	0.705	1.480	1.423	北北西	3.8	無
2016/1/25 17:50	1.598	2.527	2.523	2.407*	2.524	0.704	1.480	1.422	北北西	3.6	無
2016/1/25 18:00	1.600	2.527	2.524	2.411*	2.527	0.705	1.478	1.420	北北西	3.4	無
2016/1/25 18:10	1.598	2.527	2.523	2.411*	2.524	0.706	1.480	1.420	北西	4.0	無
2016/1/25 18:20	1.597	2.523	2.524	2.411*	2.527	0.706	1.480	1.420	北西	2.3	無
2016/1/25 18:30	1.603	2.525	2.526	2.416*	2.528	0.704	1.477	1.420	西	1.5	無
2016/1/25 18:40	1.600	2.525	2.528	2.411*	2.524	0.703	1.478	1.420	西北西	1.5	無
2016/1/25 18:50	1.598	2.523	2.525	2.402*	2.522	0.703	1.478	1.420	西北西	1.5	無
2016/1/25 19:00	1.600	2.522	2.522	2.400*	2.523	0.704	1.478	1.422	西	1.1	無
2016/1/25 19:10	1.598	2.523	2.524	2.405*	2.526	0.704	1.478	1.422	西南西	1.2	無
2016/1/25 19:20	1.598	2.520	2.527	2.402*	2.525	0.702	1.478	1.422	西南西	0.6	無
2016/1/25 19:30	1.595	2.522	2.523	2.402*	2.526	0.704	1.478	1.418	-	CALM	無
2016/1/25 19:40	1.600	2.522	2.523	2.404*	2.524	0.705	1.477	1.417	東北東	0.8	無
2016/1/25 19:50	1.597	2.520	2.524	2.398*	2.526	0.704	1.478	1.418	-	CALM	無
2016/1/25 20:00	1.600	2.517	2.523	2.405*	2.523	0.701	1.477	1.418	-	CALM	無

日時	MP								スタック		感雨
	MP-1	MP-2	MP-3	MP-4	MP-5	MP-6	MP-7	MP-8	風向	風速	
2016/1/25 20:10	1.597	2.520	2.521	2.411*	2.522	0.703	1.477	1.422	南	0.9	無
2016/1/25 20:20	1.597	2.523	2.526	2.410*	2.519	0.703	1.477	1.418	南南西	0.8	無
2016/1/25 20:30	1.598	2.522	2.525	2.404*	2.521	0.702	1.478	1.420	西南西	0.9	無
2016/1/25 20:40	1.600	2.520	2.525	2.409*	2.526	0.701	1.477	1.420	-	CALM	無
2016/1/25 20:50	1.598	2.522	2.524	2.410*	2.521	0.702	1.478	1.418	西南西	0.6	無
2016/1/25 21:00	1.597	2.522	2.522	2.408*	2.520	0.704	1.477	1.420	西南西	1.7	無
2016/1/25 21:10	1.597	2.520	2.523	2.407*	2.520	0.704	1.478	1.417	西	1.5	無
2016/1/25 21:20	1.600	2.520	2.522	2.403*	2.516	0.704	1.477	1.418	南西	1.1	無
2016/1/25 21:30	1.597	2.517	2.525	2.402*	2.519	0.701	1.475	1.417	南	0.9	無
2016/1/25 21:40	1.598	2.522	2.522	2.399*	2.517	0.703	1.475	1.420	西南西	2.6	無
2016/1/25 21:50	1.597	2.520	2.521	2.397*	2.517	0.703	1.478	1.420	南西	0.9	無
2016/1/25 22:00	1.595	2.520	2.523	2.394*	2.520	0.701	1.477	1.420	南西	3.0	無
2016/1/25 22:10	1.597	2.517	2.523	2.394*	2.519	0.702	1.477	1.420	南西	0.6	無
2016/1/25 22:20	1.597	2.520	2.522	2.395*	2.517	0.702	1.477	1.417	西	0.8	無
2016/1/25 22:30	1.595	2.520	2.526	2.399*	2.521	0.700	1.477	1.418	南西	1.5	無
2016/1/25 22:40	1.598	2.520	2.520	2.395*	2.518	0.703	1.480	1.418	南西	2.5	無
2016/1/25 22:50	1.595	2.518	2.522	2.395*	2.518	0.704	1.478	1.420	南西	2.2	無
2016/1/25 23:00	1.597	2.515	2.524	2.393*	2.515	0.702	1.478	1.420	南西	1.9	無
2016/1/25 23:10	1.598	2.517	2.524	2.393*	2.516	0.701	1.477	1.418	南西	3.1	無
2016/1/25 23:20	1.598	2.517	2.524	2.393*	2.518	0.705	1.478	1.420	南南西	3.3	無
2016/1/25 23:30	1.598	2.518	2.522	2.390*	2.518	0.701	1.478	1.418	南南西	3.9	無
2016/1/25 23:40	1.598	2.518	2.518	2.391*	2.517	0.702	1.475	1.418	南南西	5.0	無
2016/1/25 23:50	1.602	2.518	2.521	2.393*	2.516	0.704	1.477	1.418	西南西	3.1	無
2016/1/26 0:00	1.598	2.515	2.520	2.392*	2.516	0.703	1.477	1.420	西南西	3.7	無
2016/1/26 0:10	1.600	2.515	2.520	2.395*	2.515	0.702	1.477	1.417	南西	4.4	無
2016/1/26 0:20	1.598	2.517	2.520	2.398*	2.517	0.702	1.477	1.420	南西	4.2	無
2016/1/26 0:30	1.597	2.517	2.521	2.395*	2.515	0.701	1.478	1.418	南西	3.9	無
2016/1/26 0:40	1.597	2.515	2.521	2.400*	2.518	0.702	1.478	1.420	南南西	2.9	無
2016/1/26 0:50	1.602	2.515	2.523	2.401*	2.514	0.701	1.478	1.420	南西	2.6	無
2016/1/26 1:00	1.593	2.517	2.520	2.396*	2.511	0.702	1.478	1.417	南西	2.8	無
2016/1/26 1:10	1.597	2.517	2.519	2.396*	2.515	0.702	1.477	1.417	西南西	1.7	無
2016/1/26 1:20	1.598	2.515	2.519	2.396*	2.510	0.701	1.475	1.420	南西	2.5	無
2016/1/26 1:30	1.597	2.512	2.518	2.393*	2.516	0.701	1.478	1.420	西南西	2.3	無
2016/1/26 1:40	1.597	2.515	2.521	2.396*	2.514	0.702	1.477	1.420	南西	3.1	無
2016/1/26 1:50	1.593	2.512	2.522	2.395*	2.514	0.701	1.477	1.422	南西	3.7	無
2016/1/26 2:00	1.595	2.513	2.520	2.392*	2.513	0.701	1.477	1.422	西南西	3.9	無

日時	MP								スタック		感雨
	MP-1	MP-2	MP-3	MP-4	MP-5	MP-6	MP-7	MP-8	風向	風速	
2016/1/26 2:10	1.593	2.513	2.519	2.391*	2.513	0.701	1.473	1.420	西	3.7	無
2016/1/26 2:20	1.595	2.512	2.520	2.388*	2.513	0.701	1.478	1.418	西南西	3.7	無
2016/1/26 2:30	1.593	2.515	2.515	2.387*	2.513	0.700	1.477	1.420	西南西	4.7	無
2016/1/26 2:40	1.595	2.515	2.519	2.388*	2.513	0.702	1.477	1.417	西南西	4.6	無
2016/1/26 2:50	1.597	2.515	2.519	2.392*	2.510	0.701	1.477	1.420	南西	4.1	無
2016/1/26 3:00	1.595	2.513	2.519	2.388*	2.512	0.700	1.477	1.422	南西	4.1	無
2016/1/26 3:10	1.595	2.513	2.520	2.390*	2.506	0.699	1.475	1.417	西南西	3.7	無
2016/1/26 3:20	1.597	2.513	2.518	2.390*	2.510	0.698	1.477	1.422	西南西	3.5	無
2016/1/26 3:30	1.593	2.512	2.519	2.391*	2.509	0.699	1.477	1.422	西南西	3.6	無
2016/1/26 3:40	1.597	2.512	2.518	2.392*	2.509	0.702	1.475	1.418	南西	3.3	無
2016/1/26 3:50	1.597	2.512	2.519	2.389*	2.510	0.700	1.477	1.422	南西	3.0	無
2016/1/26 4:00	1.595	2.513	2.517	2.390*	2.512	0.700	1.475	1.418	南南西	2.8	無
2016/1/26 4:10	1.595	2.513	2.519	2.391*	2.512	0.698	1.477	1.422	南南西	2.9	無
2016/1/26 4:20	1.597	2.513	2.519	2.390*	2.509	0.702	1.475	1.418	南西	1.7	無
2016/1/26 4:30	1.597	2.515	2.517	2.392*	2.508	0.701	1.477	1.420	南南西	1.7	無
2016/1/26 4:40	1.593	2.508	2.513	2.392*	2.500	0.699	1.473	1.420	南	1.7	無
2016/1/26 4:50	1.595	2.507	2.515	2.391*	2.507	0.699	1.477	1.417	南	0.9	無
2016/1/26 5:00	1.597	2.508	2.521	2.391*	2.507	0.699	1.475	1.417	南	0.9	無
2016/1/26 5:10	1.595	2.510	2.516	2.390*	2.506	0.696	1.475	1.415	南	0.8	無
2016/1/26 5:20	1.595	2.512	2.517	2.389*	2.505	0.698	1.475	1.418	南南東	1.4	無
2016/1/26 5:30	1.597	2.507	2.518	2.386*	2.505	0.699	1.475	1.418	南南東	0.9	無
2016/1/26 5:40	1.593	2.508	2.516	2.385*	2.503	0.697	1.477	1.418	南南東	0.9	無
2016/1/26 5:50	1.595	2.507	2.515	2.387*	2.507	0.695	1.478	1.417	南南東	0.9	無
2016/1/26 6:00	1.595	2.507	2.516	2.389*	2.503	0.694	1.475	1.415	南	1.4	無
2016/1/26 6:10	1.593	2.512	2.518	2.391*	2.507	0.694	1.475	1.415	南	1.5	無
2016/1/26 6:20	1.593	2.513	2.516	2.389*	2.503	0.692	1.477	1.415	南南東	2.0	無
2016/1/26 6:30	1.593	2.510	2.516	2.386*	2.503	0.694	1.477	1.415	南	2.0	無
2016/1/26 6:40	1.593	2.508	2.514	2.387*	2.502	0.695	1.475	1.417	南	2.6	無
2016/1/26 6:50	1.593	2.507	2.519	2.384*	2.505	0.695	1.477	1.415	南	3.1	無
2016/1/26 7:00	1.593	2.502	2.515	2.384*	2.502	0.696	1.475	1.418	南	3.6	無
2016/1/26 7:10	1.595	2.503	2.514	2.385*	2.501	0.696	1.477	1.417	南	3.5	無
2016/1/26 7:20	1.597	2.505	2.515	2.383*	2.505	0.695	1.475	1.418	南	3.0	無
2016/1/26 7:30	1.595	2.507	2.516	2.386*	2.506	0.694	1.475	1.417	南	2.8	無
2016/1/26 7:40	1.598	2.510	2.516	2.388*	2.503	0.694	1.473	1.418	南	2.8	無
2016/1/26 7:50	1.597	2.510	2.515	2.388*	2.502	0.694	1.475	1.418	南南西	2.0	無
2016/1/26 8:00	1.597	2.507	2.514	2.394*	2.498	0.695	1.473	1.417	南西	2.0	無

風速が0.5m/s未満の場合「CALM」(静穏)、この時の風向を「-」と表記する。

* 1/20 11:20～ MP-4取替に伴う代替測定。

Monitoring data by a monitoring car* at Fukushima Daiichi Nuclear Power Station (μ Sv/h)

* The data from monitoring car may deficit as the vehicle may change monitoring point.

*About the direction of the wind and the wind velocity,we are measuring with the weather observation meter of the 10m higher.

*"-": the wind velocity/"CALM":the wind direction is below 0.5m/s.

Measuring Point	Measurement Date	γ Ray	Neutron Ray	Weather	Wind Direction	Wind Velocity (m/s)
West Gate	2016/1/25 0:00	1.1	<0.01	Cloudy	WNW	2.6
West Gate	2016/1/25 0:10	1.1	<0.01	Cloudy	NW	2.0
West Gate	2016/1/25 0:20	1.1	<0.01	Cloudy	WNW	1.4
West Gate	2016/1/25 0:30	1.1	<0.01	Cloudy	W	1.2
West Gate	2016/1/25 0:40	1.1	<0.01	Cloudy	W	1.1
West Gate	2016/1/25 0:50	1.1	<0.01	Cloudy	NNW	1.7
West Gate	2016/1/25 1:00	1.1	<0.01	Cloudy	NW	1.3
West Gate	2016/1/25 1:10	1.1	<0.01	Cloudy	WSW	0.8
West Gate	2016/1/25 1:20	1.1	<0.01	Cloudy	-	CALM
West Gate	2016/1/25 1:30	1.1	<0.01	Cloudy	NE	0.9
West Gate	2016/1/25 1:40	1.1	<0.01	Cloudy	NE	1.3
West Gate	2016/1/25 1:50	1.1	<0.01	Cloudy	NE	1.9
West Gate	2016/1/25 2:00	1.1	<0.01	Cloudy	NNE	1.7
West Gate	2016/1/25 2:10	1.1	<0.01	Cloudy	NE	0.5
West Gate	2016/1/25 2:20	1.1	<0.01	Cloudy	NE	0.8
West Gate	2016/1/25 2:30	1.1	<0.01	Cloudy	W	0.8
West Gate	2016/1/25 2:40	1.1	<0.01	Cloudy	W	1.9
West Gate	2016/1/25 2:50	1.1	<0.01	Cloudy	W	2.7
West Gate	2016/1/25 3:00	1.1	<0.01	Cloudy	WNW	3.0
West Gate	2016/1/25 3:10	1.1	<0.01	Cloudy	W	2.5
West Gate	2016/1/25 3:20	1.1	<0.01	Cloudy	WNW	2.7
West Gate	2016/1/25 3:30	1.1	<0.01	Cloudy	WNW	3.4
West Gate	2016/1/25 3:40	1.1	<0.01	Cloudy	NNW	2.6
West Gate	2016/1/25 3:50	1.1	<0.01	Cloudy	N	2.6
West Gate	2016/1/25 4:00	1.1	<0.01	Cloudy	N	4.3
West Gate	2016/1/25 4:10	1.1	<0.01	Cloudy	N	4.0
West Gate	2016/1/25 4:20	1.1	<0.01	Cloudy	NNW	1.9
West Gate	2016/1/25 4:30	1.1	<0.01	Cloudy	NNW	1.3
West Gate	2016/1/25 4:40	1.1	<0.01	Cloudy	NNE	1.8
West Gate	2016/1/25 4:50	1.1	<0.01	Cloudy	WNW	1.8
West Gate	2016/1/25 5:00	1.1	<0.01	Cloudy	WNW	2.0
West Gate	2016/1/25 5:10	1.1	<0.01	Fine	WNW	2.3
West Gate	2016/1/25 5:20	1.1	<0.01	Fine	WNW	2.0
West Gate	2016/1/25 5:30	1.1	<0.01	Fine	WNW	1.3
West Gate	2016/1/25 5:40	1.1	<0.01	Fine	WNW	1.6
West Gate	2016/1/25 5:50	1.1	<0.01	Fine	W	1.9
West Gate	2016/1/25 6:00	1.1	<0.01	Fine	W	2.0
West Gate	2016/1/25 6:10	1.1	<0.01	Fine	W	2.3
West Gate	2016/1/25 6:20	1.1	<0.01	Fine	W	1.7
West Gate	2016/1/25 6:30	1.1	<0.01	Fine	WNW	1.6
West Gate	2016/1/25 6:40	1.1	<0.01	Fine	W	1.9
West Gate	2016/1/25 6:50	1.1	<0.01	Fine	W	2.2
West Gate	2016/1/25 7:00	1.1	<0.01	Fine	W	2.2
West Gate	2016/1/25 7:10	1.1	<0.01	Fine	W	1.7
West Gate	2016/1/25 7:20	1.1	<0.01	Fine	W	1.5
West Gate	2016/1/25 7:30	1.1	<0.01	Fine	WNW	1.4
West Gate	2016/1/25 7:40	1.1	<0.01	Fine	W	1.4
West Gate	2016/1/25 7:50	1.1	<0.01	Fine	W	1.8
West Gate	2016/1/25 8:00	1.1	<0.01	Fine	W	2.0
West Gate	2016/1/25 8:10	1.1	<0.01	Fine	W	1.8
West Gate	2016/1/25 8:20	1.1	<0.01	Fine	W	1.4
West Gate	2016/1/25 8:30	1.1	<0.01	Fine	W	1.2
West Gate	2016/1/25 8:40	1.1	<0.01	Fine	W	1.0
West Gate	2016/1/25 8:50	1.1	<0.01	Fine	WNW	1.7
West Gate	2016/1/25 9:00	1.1	<0.01	Fine	WNW	2.6
West Gate	2016/1/25 9:10	1.1	<0.01	Fine	WNW	1.5
West Gate	2016/1/25 9:20	1.1	<0.01	Fine	WNW	2.2
West Gate	2016/1/25 9:30	1.1	<0.01	Fine	WNW	1.4
West Gate	2016/1/25 9:40	1.1	<0.01	Fine	W	1.4
West Gate	2016/1/25 9:50	1.1	<0.01	Fine	WNW	1.6
West Gate	2016/1/25 10:00	1.1	<0.01	Fine	WNW	2.4
West Gate	2016/1/25 10:10	1.1	<0.01	Fine	NW	1.1
West Gate	2016/1/25 10:20	1.1	<0.01	Fine	NW	1.2
West Gate	2016/1/25 10:30	1.1	<0.01	Fine	WNW	2.1
West Gate	2016/1/25 10:40	1.1	<0.01	Fine	NW	1.6
West Gate	2016/1/25 10:50	1.1	<0.01	Fine	NNW	1.4
West Gate	2016/1/25 11:00	1.1	<0.01	Fine	NNW	1.4
West Gate	2016/1/25 11:10	1.1	<0.01	Fine	NW	0.7

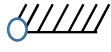

Measuring Point	Measurement Date	γ Ray	Neutron Ray	Weather	Wind Direction	Wind Velocity (m/s)
West Gate	2016/1/25 11:20	1.1	<0.01	Fine	WNW	1.2
West Gate	2016/1/25 11:30	1.1	<0.01	Fine	W	1.1
West Gate	2016/1/25 11:40	1.1	<0.01	Fine	W	1.8
West Gate	2016/1/25 11:50	1.1	<0.01	Fine	W	1.9
West Gate	2016/1/25 12:00	1.1	<0.01	Fine	WNW	1.6
West Gate	2016/1/25 12:10	1.1	<0.01	Fine	NW	2.1
West Gate	2016/1/25 12:20	1.1	<0.01	Fine	WNW	2.1
West Gate	2016/1/25 12:30	1.1	<0.01	Fine	WNW	3.0
West Gate	2016/1/25 12:40	1.1	<0.01	Fine	WNW	2.5
West Gate	2016/1/25 12:50	1.1	<0.01	Fine	WNW	1.8
West Gate	2016/1/25 13:00	1.1	<0.01	Fine	NNW	2.6
West Gate	2016/1/25 13:10	1.1	<0.01	Fine	N	3.7
West Gate	2016/1/25 13:20	1.1	<0.01	Fine	NNE	2.6
West Gate	2016/1/25 13:30	1.1	<0.01	Fine	NNE	2.7
West Gate	2016/1/25 13:40	1.1	<0.01	Fine	N	2.2
West Gate	2016/1/25 13:50	1.1	<0.01	Fine	N	2.1
West Gate	2016/1/25 14:00	1.1	<0.01	Fine	N	1.6
West Gate	2016/1/25 14:10	1.1	<0.01	Fine	NNE	3.1
West Gate	2016/1/25 14:20	1.1	<0.01	Fine	N	3.6
West Gate	2016/1/25 14:30	1.1	<0.01	Fine	N	4.0
West Gate	2016/1/25 14:40	1.1	<0.01	Fine	N	3.1
West Gate	2016/1/25 14:50	1.1	<0.01	Fine	N	3.0
West Gate	2016/1/25 15:00	1.1	<0.01	Fine	N	3.5
West Gate	2016/1/25 15:10	1.1	<0.01	Fine	NNW	1.9
West Gate	2016/1/25 15:20	1.1	<0.01	Fine	NNW	2.4
West Gate	2016/1/25 15:30	1.1	<0.01	Fine	NW	1.5
West Gate	2016/1/25 15:40	1.1	<0.01	Fine	NNW	1.6
West Gate	2016/1/25 15:50	1.1	<0.01	Fine	N	1.4
West Gate	2016/1/25 16:00	1.1	<0.01	Fine	NNW	1.9
West Gate	2016/1/25 16:10	1.1	<0.01	Fine	NNW	1.3
West Gate	2016/1/25 16:20	1.1	<0.01	Fine	N	1.0
West Gate	2016/1/25 16:30	1.1	<0.01	Fine	N	1.0
West Gate	2016/1/25 16:40	1.1	<0.01	Fine	N	1.4
West Gate	2016/1/25 16:50	1.1	<0.01	Fine	NNW	1.0
West Gate	2016/1/25 17:00	1.1	<0.01	Fine	NNW	0.9
West Gate	2016/1/25 17:10	1.1	<0.01	Fine	NW	0.9
West Gate	2016/1/25 17:20	1.1	<0.01	Fine	-	CALM
West Gate	2016/1/25 17:30	1.1	<0.01	Fine	WNW	0.8
West Gate	2016/1/25 17:40	1.1	<0.01	Fine	NW	0.6
West Gate	2016/1/25 17:50	1.1	<0.01	Fine	NNW	0.9
West Gate	2016/1/25 18:00	1.1	<0.01	Fine	NNW	1.0
West Gate	2016/1/25 18:10	1.1	<0.01	Fine	NW	0.6
West Gate	2016/1/25 18:20	1.1	<0.01	Fine	-	CALM
West Gate	2016/1/25 18:30	1.1	<0.01	Fine	WSW	1.0
West Gate	2016/1/25 18:40	1.1	<0.01	Fine	W	0.6
West Gate	2016/1/25 18:50	1.1	<0.01	Fine	-	CALM
West Gate	2016/1/25 19:00	1.1	<0.01	Fine	WSW	0.6
West Gate	2016/1/25 19:10	1.1	<0.01	Fine	W	0.7
West Gate	2016/1/25 19:20	1.1	<0.01	Fine	-	CALM
West Gate	2016/1/25 19:30	1.1	<0.01	Fine	-	CALM
West Gate	2016/1/25 19:40	1.1	<0.01	Fine	-	CALM
West Gate	2016/1/25 19:50	1.1	<0.01	Fine	WSW	0.7
West Gate	2016/1/25 20:00	1.1	<0.01	Fine	WSW	0.8
West Gate	2016/1/25 20:10	1.1	<0.01	Fine	W	0.8
West Gate	2016/1/25 20:20	1.1	<0.01	Fine	WSW	0.6
West Gate	2016/1/25 20:30	1.1	<0.01	Fine	WNW	0.7
West Gate	2016/1/25 20:40	1.1	<0.01	Fine	WNW	0.7
West Gate	2016/1/25 20:50	1.1	<0.01	Fine	W	1.1
West Gate	2016/1/25 21:00	1.1	<0.01	Fine	W	1.0
West Gate	2016/1/25 21:10	1.1	<0.01	Fine	W	0.6
West Gate	2016/1/25 21:20	1.1	<0.01	Fine	WSW	1.0
West Gate	2016/1/25 21:30	1.1	<0.01	Fine	WSW	0.8
West Gate	2016/1/25 21:40	1.1	<0.01	Fine	WNW	0.7
West Gate	2016/1/25 21:50	1.1	<0.01	Fine	W	0.7
West Gate	2016/1/25 22:00	1.1	<0.01	Fine	W	1.0
West Gate	2016/1/25 22:10	1.1	<0.01	Fine	W	0.6
West Gate	2016/1/25 22:20	1.1	<0.01	Fine	W	0.8
West Gate	2016/1/25 22:30	1.1	<0.01	Fine	WSW	2.0
West Gate	2016/1/25 22:40	1.1	<0.01	Fine	WSW	1.5
West Gate	2016/1/25 22:50	1.1	<0.01	Fine	W	0.9
West Gate	2016/1/25 23:00	1.1	<0.01	Fine	W	0.8
West Gate	2016/1/25 23:10	1.1	<0.01	Fine	W	1.1
West Gate	2016/1/25 23:20	1.1	<0.01	Fine	WSW	1.2
West Gate	2016/1/25 23:30	1.1	<0.01	Fine	WSW	2.0
West Gate	2016/1/25 23:40	1.1	<0.01	Fine	WSW	2.3
West Gate	2016/1/25 23:50	1.1	<0.01	Fine	WSW	1.4

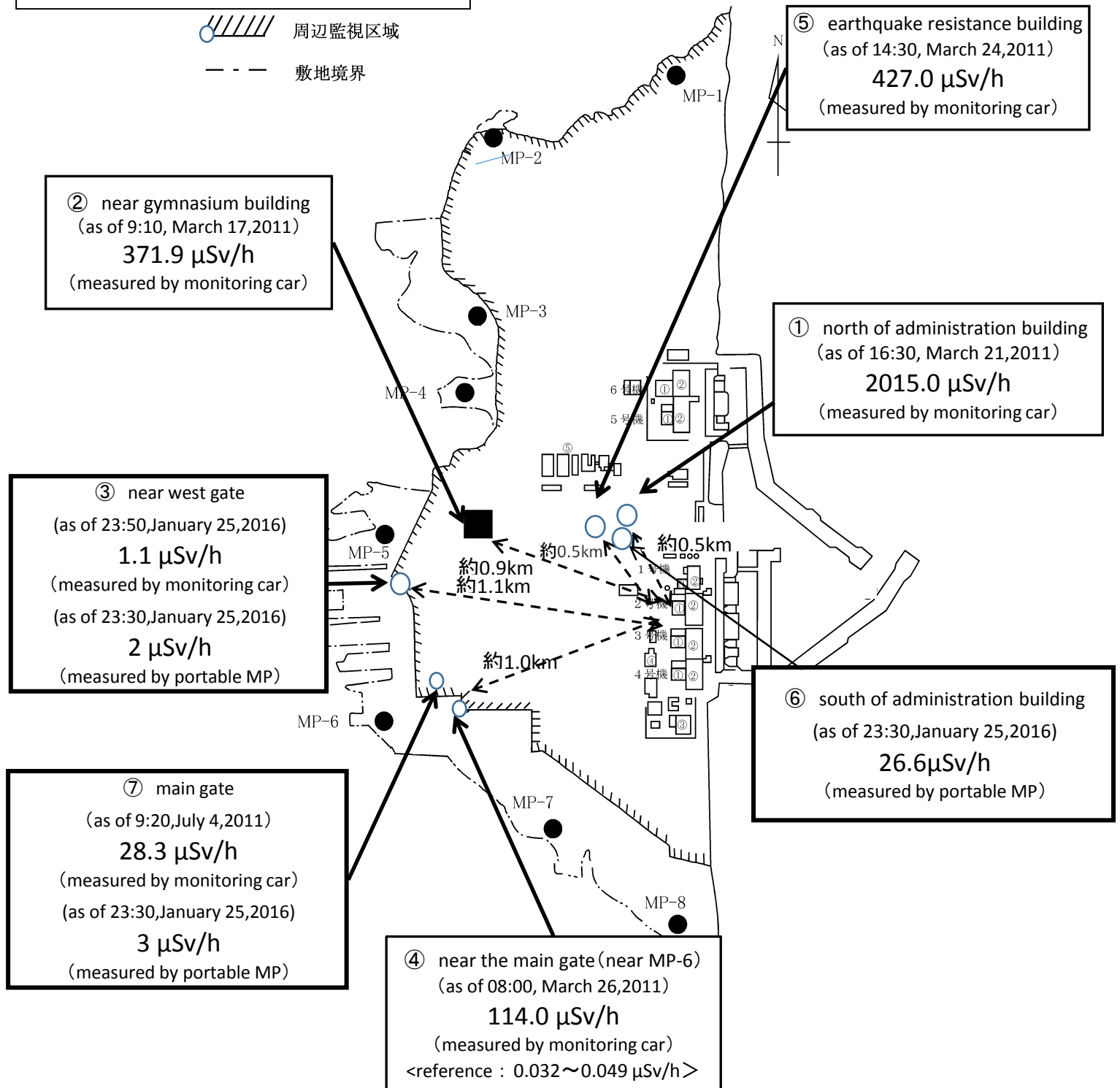
Fukushima Daiichi Nuclear Power Plant

2016/1/25

周辺監視区域: supervised outside area
敷地境界: site boundary

as of 23:50

 周辺監視区域
 敷地境界



※Reference data indicate the normal fluctuation range of airborne radiation rate.