

Fixed point Monitoring Status by Temporary Monitoring Post at Fukushima Daiichi Nuclear Power Station

Date	Radiation Dose Rate (μ Sv/h) At the Main Buiding	Radiation Dose Rate (μ Sv/h) At the Main Gate	Radiation Dose Rate (μ Sv/h) At the West Gate
2016/1/12 0:00	77	3	2
2016/1/12 0:30	77	3	2
2016/1/12 1:00	78	3	2
2016/1/12 1:30	78	3	2
2016/1/12 2:00	78	3	2
2016/1/12 2:30	78	3	2
2016/1/12 3:00	78	3	2
2016/1/12 3:30	78	3	2
2016/1/12 4:00	78	3	2
2016/1/12 4:30	78	3	2
2016/1/12 5:00	78	3	2
2016/1/12 5:30	78	3	2
2016/1/12 6:00	78	3	2
2016/1/12 6:30	78	3	2
2016/1/12 7:00	78	3	2
2016/1/12 7:30	78	3	2
2016/1/12 8:00	78	3	2
2016/1/12 8:30	78	3	2
2016/1/12 9:00	78	3	2
2016/1/12 9:30	78	3	2
2016/1/12 10:00	78	3	2
2016/1/12 10:30	78	3	2
2016/1/12 11:00	78	3	2
2016/1/12 11:30	78	3	2
2016/1/12 12:00	78	3	2
2016/1/12 12:30	78	3	2
2016/1/12 13:00	78	3	2
2016/1/12 13:30	77	3	2
2016/1/12 14:00	77	3	2
2016/1/12 14:30	77	3	2
2016/1/12 15:00	77	3	2
2016/1/12 15:30	77	3	2
2016/1/12 16:00	77	3	2
2016/1/12 16:30	77	3	2
2016/1/12 17:00	77	3	2
2016/1/12 17:30	77	3	2
2016/1/12 18:00	76	3	2
2016/1/12 18:30	76	3	2
2016/1/12 19:00	76	3	2
2016/1/12 19:30	76	3	2
2016/1/12 20:00	77	3	2
2016/1/12 20:30	77	3	2
2016/1/12 21:00	77	3	2
2016/1/12 21:30	77	3	2
2016/1/12 22:00	77	3	2
2016/1/12 22:30	77	3	2
2016/1/12 23:00	77	3	2
2016/1/12 23:30	78	3	2

福島第一原子力発電所 モニタリングポスト空間線量率

単位: $\mu\text{Sv}/\text{h}$

単位: m/s

日時	MP								スタック		感雨
	MP-1	MP-2	MP-3	MP-4	MP-5	MP-6	MP-7	MP-8	風向	風速	
2016/1/12 8:00	1.705	2.708	2.862*	2.955	2.690	0.737	1.533	1.460	西北西	8.7	無
2016/1/12 8:10	1.705	2.702	2.866*	2.953	2.699	0.738	1.535	1.460	北西	8.6	無
2016/1/12 8:20	1.705	2.703	2.871*	2.957	2.697	0.737	1.532	1.458	北西	4.3	無
2016/1/12 8:30	1.707	2.707	2.870*	2.957	2.698	0.737	1.535	1.462	北西	2.5	無
2016/1/12 8:40	1.705	2.703	2.868*	2.957	2.695	0.739	1.533	1.462	北西	1.7	無
2016/1/12 8:50	1.703	2.700	2.868*	2.955	2.700	0.740	1.533	1.460	-	CALM	無
2016/1/12 9:00	1.705	2.705	2.875*	2.957	2.696	0.741	1.532	1.458	南東	1.5	無
2016/1/12 9:10	1.707	2.703	2.883*	2.955	2.695	0.739	1.535	1.460	南東	1.2	無
2016/1/12 9:20	1.708	2.702	2.885*	2.955	2.698	0.739	1.535	1.460	西	0.6	無
2016/1/12 9:30	1.707	2.705	2.894*	2.953	2.695	0.740	1.533	1.462	北西	2.3	無
2016/1/12 9:40	1.707	2.707	2.896*	2.955	2.700	0.742	1.535	1.462	北西	1.5	無
2016/1/12 9:50	1.707	2.707	2.893*	2.955	2.701	0.740	1.535	1.458	西南西	0.6	無
2016/1/12 10:00	1.707	2.707	2.898*	2.958	2.699	0.740	1.537	1.460	南西	0.9	無
2016/1/12 10:10	1.705	2.707	2.890*	2.955	2.699	0.742	1.535	1.458	西南西	1.2	無
2016/1/12 10:20	1.708	2.708	2.886*	2.957	2.699	0.742	1.532	1.460	南南西	1.9	無
2016/1/12 10:30	1.707	2.710	2.889*	2.955	2.699	0.741	1.535	1.460	南	2.5	無
2016/1/12 10:40	1.708	2.705	2.886*	2.955	2.702	0.741	1.533	1.462	南	1.7	無
2016/1/12 10:50	1.708	2.708	2.888*	2.960	2.701	0.740	1.535	1.458	南南東	3.1	無
2016/1/12 11:00	1.707	2.708	2.898*	2.962	2.701	0.738	1.533	1.463	南南東	3.5	無
2016/1/12 11:10	1.705	2.707	2.902*	2.957	2.698	0.740	1.535	1.460	南南東	3.8	無
2016/1/12 11:20	1.712	2.708	2.904*	2.955	2.700	0.740	1.537	1.460	南南東	4.0	無
2016/1/12 11:30	1.708	2.707	2.903*	2.960	2.701	0.741	1.533	1.463	南南東	4.3	無
2016/1/12 11:40	1.710	2.707	2.903*	2.960	2.701	0.739	1.537	1.462	南東	2.6	無
2016/1/12 11:50	1.712	2.712	2.905*	2.960	2.704	0.742	1.537	1.460	南南東	3.8	無
2016/1/12 12:00	1.710	2.708	2.912*	2.958	2.707	0.740	1.537	1.462	南南東	3.5	無
2016/1/12 12:10	1.708	2.710	2.910*	2.962	2.703	0.743	1.538	1.462	南南東	2.8	無
2016/1/12 12:20	1.712	2.712	2.904*	2.962	2.705	0.740	1.533	1.460	東南東	3.5	無
2016/1/12 12:30	1.710	2.710	2.914*	2.962	2.703	0.743	1.535	1.460	南南東	4.3	無
2016/1/12 12:40	1.712	2.713	2.910*	2.960	2.707	0.741	1.535	1.458	南南東	3.7	無
2016/1/12 12:50	1.713	2.715	2.908*	2.963	2.707	0.741	1.533	1.462	南東	3.4	無
2016/1/12 13:00	1.710	2.715	2.910*	2.965	2.705	0.741	1.533	1.460	南南東	3.7	無
2016/1/12 13:10	1.713	2.715	2.910*	2.963	2.705	0.741	1.533	1.463	南東	3.2	無
2016/1/12 13:20	1.710	2.712	2.917*	2.962	2.706	0.742	1.537	1.463	南南東	3.2	無
2016/1/12 13:30	1.712	2.710	2.928*	2.962	2.707	0.741	1.537	1.462	南東	3.5	無
2016/1/12 13:40	1.713	2.710	2.927*	2.962	2.705	0.741	1.538	1.460	南南東	3.4	無
2016/1/12 13:50	1.710	2.710	2.930*	2.963	2.711	0.741	1.537	1.462	南南東	2.8	無
2016/1/12 14:00	1.712	2.717	2.922*	2.963	2.704	0.742	1.538	1.462	南南東	2.6	無

日時	MP								スタック		感雨
	MP-1	MP-2	MP-3	MP-4	MP-5	MP-6	MP-7	MP-8	風向	風速	
2016/1/12 14:10	1.713	2.715	2.894*	2.963	2.706	0.743	1.537	1.460	南南東	4.0	無
2016/1/12 14:20	1.713	2.715	2.912*	2.963	2.708	0.742	1.535	1.462	南東	3.3	無
2016/1/12 14:30	1.717	2.712	2.914*	2.963	2.707	0.744	1.537	1.460	南南東	3.3	無
2016/1/12 14:40	1.713	2.710	2.906*	2.960	2.711	0.744	1.535	1.462	南	2.6	無
2016/1/12 14:50	1.715	2.712	2.881*	2.962	2.707	0.742	1.537	1.462	南	2.6	無
2016/1/12 15:00	1.712	2.712	2.880*	2.963	2.708	0.745	1.538	1.462	南南東	2.9	無
2016/1/12 15:10	1.712	2.712	2.880*	2.962	2.704	0.743	1.538	1.460	南	2.2	無
2016/1/12 15:20	1.710	2.708	2.877*	2.963	2.705	0.743	1.540	1.460	南南東	2.6	無
2016/1/12 15:30	1.712	2.710	2.877*	2.962	2.707	0.742	1.537	1.460	南	2.2	無
2016/1/12 15:40	1.713	2.712	2.875*	2.965	2.707	0.742	1.538	1.462	南	1.4	無
2016/1/12 15:50	1.713	2.712	2.873*	2.962	2.709	0.743	1.538	1.460	南南西	1.1	無
2016/1/12 16:00	1.713	2.712	2.867*	2.960	2.710	0.743	1.538	1.463	南西	1.4	無
2016/1/12 16:10	1.713	2.712	2.871*	2.960	2.707	0.742	1.537	1.463	南西	1.2	無
2016/1/12 16:20	1.713	2.712	2.881*	2.962	2.704	0.743	1.537	1.462	西	0.8	無
2016/1/12 16:30	1.712	2.710	2.874*	2.962	2.705	0.744	1.535	1.463	北西	1.9	無
2016/1/12 16:40	1.712	2.707	2.869*	2.960	2.704	0.744	1.537	1.465	北西	3.8	無
2016/1/12 16:50	1.713	2.710	2.873*	2.962	2.704	0.742	1.540	1.463	北北西	6.8	無
2016/1/12 17:00	1.712	2.708	2.873*	2.960	2.705	0.743	1.538	1.460	北北西	6.9	無
2016/1/12 17:10	1.710	2.712	2.867*	2.963	2.701	0.744	1.535	1.460	北西	6.9	無
2016/1/12 17:20	1.710	2.712	2.864*	2.960	2.706	0.742	1.537	1.463	北北西	6.6	無
2016/1/12 17:30	1.710	2.710	2.859*	2.958	2.707	0.743	1.535	1.458	北北西	6.4	無
2016/1/12 17:40	1.712	2.712	2.862*	2.960	2.704	0.742	1.535	1.458	北北西	5.6	無
2016/1/12 17:50	1.710	2.710	2.871*	2.960	2.706	0.742	1.535	1.460	北西	5.6	無
2016/1/12 18:00	1.713	2.712	2.870*	2.962	2.708	0.742	1.535	1.462	北西	6.0	無
2016/1/12 18:10	1.710	2.710	2.873*	2.960	2.706	0.743	1.537	1.460	北北西	6.3	無
2016/1/12 18:20	1.708	2.712	2.877*	2.960	2.701	0.743	1.537	1.457	北北西	5.8	無
2016/1/12 18:30	1.708	2.712	2.875*	2.958	2.702	0.741	1.535	1.458	北北西	5.2	無
2016/1/12 18:40	1.712	2.708	2.872*	2.957	2.701	0.741	1.535	1.460	北北西	4.2	無
2016/1/12 18:50	1.712	2.710	2.869*	2.955	2.702	0.743	1.533	1.460	北北西	4.1	無
2016/1/12 19:00	1.708	2.710	2.880*	2.958	2.699	0.743	1.533	1.458	北西	4.5	無
2016/1/12 19:10	1.710	2.708	2.881*	2.958	2.703	0.742	1.535	1.460	北西	5.1	無
2016/1/12 19:20	1.712	2.708	2.873*	2.957	2.704	0.741	1.537	1.460	北西	5.1	無
2016/1/12 19:30	1.715	2.708	2.876*	2.958	2.703	0.741	1.537	1.458	北西	5.4	無
2016/1/12 19:40	1.713	2.707	2.871*	2.958	2.704	0.744	1.535	1.458	北北西	3.4	無
2016/1/12 19:50	1.708	2.707	2.870*	2.958	2.701	0.741	1.537	1.457	北西	3.9	無
2016/1/12 20:00	1.708	2.707	2.868*	2.955	2.701	0.743	1.533	1.460	北西	5.3	無

日時	MP								スタック		感雨
	MP-1	MP-2	MP-3	MP-4	MP-5	MP-6	MP-7	MP-8	風向	風速	
2016/1/12 20:10	1.710	2.710	2.864*	2.957	2.700	0.743	1.535	1.455	北西	4.9	無
2016/1/12 20:20	1.710	2.708	2.863*	2.953	2.699	0.741	1.535	1.458	北北西	4.4	無
2016/1/12 20:30	1.712	2.708	2.854*	2.955	2.699	0.742	1.535	1.457	北西	2.5	無
2016/1/12 20:40	1.707	2.710	2.857*	2.955	2.702	0.742	1.535	1.460	西北西	2.6	無
2016/1/12 20:50	1.707	2.707	2.858*	2.955	2.701	0.741	1.533	1.460	西北西	5.1	無
2016/1/12 21:00	1.708	2.703	2.853*	2.957	2.698	0.741	1.533	1.458	西北西	6.1	無
2016/1/12 21:10	1.708	2.708	2.853*	2.957	2.698	0.742	1.533	1.458	西	4.9	無
2016/1/12 21:20	1.708	2.705	2.855*	2.957	2.702	0.740	1.535	1.458	西北西	3.7	無
2016/1/12 21:30	1.707	2.703	2.851*	2.955	2.701	0.743	1.533	1.455	西北西	2.0	無
2016/1/12 21:40	1.707	2.702	2.852*	2.952	2.697	0.741	1.533	1.458	北西	1.5	無
2016/1/12 21:50	1.705	2.705	2.864*	2.953	2.696	0.741	1.533	1.457	北西	3.0	無
2016/1/12 22:00	1.708	2.705	2.862*	2.952	2.699	0.741	1.535	1.457	西北西	4.8	無
2016/1/12 22:10	1.708	2.707	2.858*	2.952	2.696	0.741	1.533	1.453	西	4.2	無
2016/1/12 22:20	1.705	2.708	2.851*	2.955	2.691	0.739	1.535	1.458	西北西	4.4	無
2016/1/12 22:30	1.703	2.707	2.859*	2.952	2.694	0.742	1.533	1.455	西北西	3.7	無
2016/1/12 22:40	1.708	2.708	2.858*	2.952	2.697	0.740	1.532	1.458	西北西	3.3	無
2016/1/12 22:50	1.705	2.703	2.854*	2.955	2.692	0.741	1.532	1.458	西北西	2.6	無
2016/1/12 23:00	1.707	2.702	2.849*	2.950	2.700	0.741	1.532	1.458	西	3.6	無
2016/1/12 23:10	1.707	2.705	2.847*	2.948	2.694	0.741	1.533	1.455	西北西	3.2	無
2016/1/12 23:20	1.707	2.700	2.849*	2.950	2.697	0.740	1.532	1.455	西北西	3.5	無
2016/1/12 23:30	1.705	2.702	2.840*	2.952	2.699	0.741	1.533	1.457	西	3.4	無
2016/1/12 23:40	1.708	2.702	2.835*	2.952	2.698	0.740	1.532	1.453	西	4.3	無
2016/1/12 23:50	1.710	2.703	2.833*	2.952	2.694	0.741	1.532	1.458	西	4.4	無
2016/1/13 0:00	1.707	2.705	2.829*	2.953	2.696	0.740	1.530	1.453	西北西	3.9	無
2016/1/13 0:10	1.708	2.703	2.827*	2.948	2.697	0.742	1.533	1.458	西	3.5	無
2016/1/13 0:20	1.707	2.705	2.827*	2.948	2.696	0.740	1.530	1.455	西	2.9	無
2016/1/13 0:30	1.707	2.700	2.832*	2.948	2.694	0.741	1.532	1.457	北西	4.2	無
2016/1/13 0:40	1.707	2.703	2.830*	2.952	2.697	0.740	1.532	1.455	西北西	3.1	無
2016/1/13 0:50	1.703	2.702	2.823*	2.952	2.698	0.739	1.533	1.457	西北西	4.1	無
2016/1/13 1:00	1.705	2.702	2.833*	2.947	2.694	0.742	1.533	1.458	西	5.0	無
2016/1/13 1:10	1.705	2.700	2.830*	2.950	2.694	0.742	1.535	1.458	西	6.4	無
2016/1/13 1:20	1.702	2.698	2.830*	2.952	2.693	0.741	1.535	1.455	西	6.4	無
2016/1/13 1:30	1.703	2.703	2.833*	2.950	2.697	0.741	1.532	1.455	西	6.6	無
2016/1/13 1:40	1.707	2.700	2.832*	2.950	2.693	0.741	1.532	1.453	西	6.0	無
2016/1/13 1:50	1.703	2.700	2.831*	2.947	2.692	0.740	1.530	1.453	西	4.9	無
2016/1/13 2:00	1.705	2.700	2.831*	2.948	2.694	0.740	1.530	1.457	西	5.3	無

日時	MP								スタック		感雨
	MP-1	MP-2	MP-3	MP-4	MP-5	MP-6	MP-7	MP-8	風向	風速	
2016/1/13 2:10	1.707	2.703	2.830*	2.952	2.688	0.740	1.533	1.460	西南西	5.8	無
2016/1/13 2:20	1.702	2.702	2.826*	2.955	2.692	0.740	1.533	1.457	西	5.8	無
2016/1/13 2:30	1.707	2.702	2.828*	2.948	2.691	0.742	1.532	1.457	西	5.9	無
2016/1/13 2:40	1.703	2.703	2.829*	2.950	2.688	0.739	1.535	1.458	西	5.5	無
2016/1/13 2:50	1.702	2.702	2.833*	2.950	2.691	0.740	1.535	1.455	西	5.5	無
2016/1/13 3:00	1.707	2.697	2.826*	2.953	2.691	0.739	1.532	1.455	西	5.3	無
2016/1/13 3:10	1.705	2.698	2.831*	2.955	2.691	0.739	1.533	1.460	西南西	4.8	無
2016/1/13 3:20	1.702	2.697	2.827*	2.948	2.689	0.738	1.530	1.460	西南西	5.0	無
2016/1/13 3:30	1.705	2.703	2.828*	2.950	2.693	0.740	1.533	1.458	西南西	4.6	無
2016/1/13 3:40	1.707	2.700	2.832*	2.953	2.693	0.739	1.533	1.455	西	4.7	無
2016/1/13 3:50	1.705	2.700	2.828*	2.952	2.689	0.740	1.533	1.458	西	5.1	無
2016/1/13 4:00	1.707	2.698	2.828*	2.953	2.688	0.740	1.533	1.458	西北西	5.0	無
2016/1/13 4:10	1.705	2.697	2.826*	2.952	2.693	0.740	1.530	1.458	西北西	5.3	無
2016/1/13 4:20	1.702	2.697	2.823*	2.955	2.690	0.739	1.532	1.458	西北西	6.0	無
2016/1/13 4:30	1.703	2.702	2.826*	2.953	2.692	0.740	1.535	1.457	西	5.4	無
2016/1/13 4:40	1.705	2.702	2.825*	2.953	2.690	0.737	1.533	1.458	西	5.2	無
2016/1/13 4:50	1.705	2.702	2.828*	2.948	2.687	0.739	1.533	1.458	西	4.5	無
2016/1/13 5:00	1.707	2.697	2.828*	2.950	2.690	0.739	1.533	1.458	西	4.7	無
2016/1/13 5:10	1.705	2.698	2.824*	2.950	2.690	0.737	1.530	1.458	西	5.5	無
2016/1/13 5:20	1.703	2.702	2.823*	2.948	2.688	0.738	1.532	1.457	西	4.6	無
2016/1/13 5:30	1.702	2.702	2.823*	2.947	2.689	0.737	1.530	1.457	西	4.8	無
2016/1/13 5:40	1.705	2.700	2.827*	2.950	2.684	0.736	1.532	1.458	西北西	4.6	無
2016/1/13 5:50	1.705	2.697	2.824*	2.952	2.686	0.734	1.532	1.460	西北西	5.1	無
2016/1/13 6:00	1.707	2.702	2.826*	2.952	2.687	0.735	1.532	1.460	西	4.0	無
2016/1/13 6:10	1.702	2.700	2.824*	2.948	2.687	0.733	1.533	1.457	西	4.2	無
2016/1/13 6:20	1.703	2.697	2.823*	2.942	2.687	0.733	1.533	1.458	西	4.4	無
2016/1/13 6:30	1.707	2.702	2.822*	2.947	2.687	0.734	1.530	1.455	西	4.6	無
2016/1/13 6:40	1.703	2.698	2.823*	2.947	2.688	0.736	1.530	1.455	西南西	5.2	無
2016/1/13 6:50	1.705	2.698	2.820*	2.947	2.684	0.733	1.530	1.458	西南西	5.1	無
2016/1/13 7:00	1.702	2.695	2.819*	2.947	2.689	0.736	1.532	1.460	西	4.8	無
2016/1/13 7:10	1.705	2.690	2.819*	2.948	2.687	0.735	1.532	1.458	西	4.8	無
2016/1/13 7:20	1.702	2.693	2.820*	2.948	2.685	0.735	1.532	1.458	西	5.4	無
2016/1/13 7:30	1.705	2.695	2.821*	2.948	2.687	0.734	1.532	1.457	西南西	5.6	無
2016/1/13 7:40	1.703	2.695	2.820*	2.945	2.687	0.735	1.532	1.457	西南西	5.5	無
2016/1/13 7:50	1.703	2.697	2.823*	2.948	2.687	0.733	1.533	1.457	西	5.3	無
2016/1/13 8:00	1.707	2.698	2.830*	2.947	2.681	0.737	1.532	1.457	西	5.8	無

風速が0.5m/s未満の場合「CALM」(静穏)、この時の風向を「-」と表記する。

* 1/7 11:10~ MP-3取替に伴う代替測定。

Monitoring data by a monitoring car* at Fukushima Daiichi Nuclear Power Station (μ Sv/h)

* The data from monitoring car may deficit as the vehicle may change monitoring point.

*About the direction of the wind and the wind velocity,we are measuring with the weather observation meter of the 10m higher.

*"-": the wind velocity/"CALM":the wind direction is below 0.5m/s.

Measuring Point	Measurement Date	γ Ray	Neutron Ray	Weather	Wind Direction	Wind Velocity (m/s)
West Gate	2016/1/12 0:00	1.2	<0.01	Fine	NW	3.1
West Gate	2016/1/12 0:10	1.1	<0.01	Fine	NW	3.1
West Gate	2016/1/12 0:20	1.1	<0.01	Fine	NW	3.9
West Gate	2016/1/12 0:30	1.2	<0.01	Fine	NW	4.0
West Gate	2016/1/12 0:40	1.2	<0.01	Fine	NW	4.6
West Gate	2016/1/12 0:50	1.1	<0.01	Fine	NW	4.2
West Gate	2016/1/12 1:00	1.2	<0.01	Fine	NW	4.2
West Gate	2016/1/12 1:10	1.2	<0.01	Fine	NW	4.5
West Gate	2016/1/12 1:20	1.2	<0.01	Fine	NW	4.7
West Gate	2016/1/12 1:30	1.1	<0.01	Fine	WNW	3.9
West Gate	2016/1/12 1:40	1.2	<0.01	Fine	WNW	4.0
West Gate	2016/1/12 1:50	1.1	<0.01	Fine	WNW	2.4
West Gate	2016/1/12 2:00	1.2	<0.01	Fine	WNW	1.9
West Gate	2016/1/12 2:10	1.2	<0.01	Fine	WNW	1.3
West Gate	2016/1/12 2:20	1.2	<0.01	Fine	WNW	1.0
West Gate	2016/1/12 2:30	1.2	<0.01	Fine	WNW	1.2
West Gate	2016/1/12 2:40	1.2	<0.01	Fine	WNW	1.6
West Gate	2016/1/12 2:50	1.2	<0.01	Fine	W	1.4
West Gate	2016/1/12 3:00	1.1	<0.01	Fine	W	1.1
West Gate	2016/1/12 3:10	1.2	<0.01	Fine	WNW	1.9
West Gate	2016/1/12 3:20	1.2	<0.01	Fine	WNW	2.0
West Gate	2016/1/12 3:30	1.2	<0.01	Fine	NW	2.5
West Gate	2016/1/12 3:40	1.2	<0.01	Fine	WNW	2.5
West Gate	2016/1/12 3:50	1.2	<0.01	Fine	WNW	1.8
West Gate	2016/1/12 4:00	1.2	<0.01	Fine	W	1.0
West Gate	2016/1/12 4:10	1.2	<0.01	Fine	W	1.0
West Gate	2016/1/12 4:20	1.2	<0.01	Fine	WNW	1.3
West Gate	2016/1/12 4:30	1.2	<0.01	Fine	WNW	1.3
West Gate	2016/1/12 4:40	1.2	<0.01	Fine	WNW	1.5
West Gate	2016/1/12 4:50	1.2	<0.01	Fine	WNW	1.0
West Gate	2016/1/12 5:00	1.2	<0.01	Fine	WNW	1.3
West Gate	2016/1/12 5:10	1.1	<0.01	Fine	WNW	2.2
West Gate	2016/1/12 5:20	1.2	<0.01	Fine	WNW	2.7
West Gate	2016/1/12 5:30	1.2	<0.01	Fine	WNW	1.7
West Gate	2016/1/12 5:40	1.2	<0.01	Fine	WNW	0.9
West Gate	2016/1/12 5:50	1.2	<0.01	Fine	WNW	1.1
West Gate	2016/1/12 6:00	1.2	<0.01	Fine	WNW	1.5
West Gate	2016/1/12 6:10	1.2	<0.01	Fine	WNW	1.4
West Gate	2016/1/12 6:20	1.2	<0.01	Fine	WNW	2.1
West Gate	2016/1/12 6:30	1.2	<0.01	Fine	NW	2.9
West Gate	2016/1/12 6:40	1.2	<0.01	Fine	NW	3.0
West Gate	2016/1/12 6:50	1.1	<0.01	Fine	WNW	2.2
West Gate	2016/1/12 7:00	1.2	<0.01	Fine	WNW	1.3
West Gate	2016/1/12 7:10	1.1	<0.01	Fine	WNW	1.9
West Gate	2016/1/12 7:20	1.2	<0.01	Fine	WNW	2.0
West Gate	2016/1/12 7:30	1.1	<0.01	Fine	NW	2.2
West Gate	2016/1/12 7:40	1.1	<0.01	Fine	NW	2.5
West Gate	2016/1/12 7:50	1.2	<0.01	Fine	WNW	2.9
West Gate	2016/1/12 8:00	1.2	<0.01	Fine	NW	2.8
West Gate	2016/1/12 8:10	1.1	<0.01	Fine	NW	3.1
West Gate	2016/1/12 8:20	1.1	<0.01	Fine	NW	1.8
West Gate	2016/1/12 8:30	1.2	<0.01	Fine	-	CALM
West Gate	2016/1/12 8:40	1.2	<0.01	Fine	-	CALM
West Gate	2016/1/12 8:50	1.2	<0.01	Fine	ESE	0.6
West Gate	2016/1/12 9:00	1.1	<0.01	Fine	SE	1.3
West Gate	2016/1/12 9:10	1.2	<0.01	Fine	SE	1.0
West Gate	2016/1/12 9:20	1.2	<0.01	Fine	ESE	0.8
West Gate	2016/1/12 9:30	1.2	<0.01	Fine	-	CALM
West Gate	2016/1/12 9:40	1.2	<0.01	Fine	-	CALM
West Gate	2016/1/12 9:50	1.2	<0.01	Fine	N	0.5
West Gate	2016/1/12 10:00	1.2	<0.01	Fine	SW	0.6
West Gate	2016/1/12 10:10	1.2	<0.01	Fine	SW	0.5
West Gate	2016/1/12 10:20	1.2	<0.01	Fine	SSW	1.1
West Gate	2016/1/12 10:30	1.2	<0.01	Fine	SSW	1.7
West Gate	2016/1/12 10:40	1.2	<0.01	Fine	S	1.5
West Gate	2016/1/12 10:50	1.2	<0.01	Fine	S	1.9
West Gate	2016/1/12 11:00	1.2	<0.01	Fine	S	2.7
West Gate	2016/1/12 11:10	1.2	<0.01	Fine	S	2.8

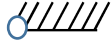

Measuring Point	Measurement Date	γ Ray	Neutron Ray	Weather	Wind Direction	Wind Velocity (m/s)
West Gate	2016/1/12 11:20	1.2	<0.01	Fine	SSE	2.3
West Gate	2016/1/12 11:30	1.1	<0.01	Fine	SSE	2.0
West Gate	2016/1/12 11:40	1.1	<0.01	Fine	SE	1.9
West Gate	2016/1/12 11:50	1.2	<0.01	Fine	SE	2.2
West Gate	2016/1/12 12:00	1.2	<0.01	Fine	SSE	2.5
West Gate	2016/1/12 12:10	1.2	<0.01	Fine	S	2.4
West Gate	2016/1/12 12:20	1.2	<0.01	Fine	SE	2.3
West Gate	2016/1/12 12:30	1.2	<0.01	Fine	SSE	2.8
West Gate	2016/1/12 12:40	1.2	<0.01	Fine	SSE	2.4
West Gate	2016/1/12 12:50	1.2	<0.01	Fine	SSE	2.2
West Gate	2016/1/12 13:00	1.2	<0.01	Fine	SSE	1.9
West Gate	2016/1/12 13:10	1.2	<0.01	Fine	SE	1.7
West Gate	2016/1/12 13:20	1.2	<0.01	Fine	SSE	2.0
West Gate	2016/1/12 13:30	1.2	<0.01	Fine	SE	2.0
West Gate	2016/1/12 13:40	1.2	<0.01	Fine	SSE	1.9
West Gate	2016/1/12 13:50	1.2	<0.01	Fine	SSE	1.7
West Gate	2016/1/12 14:00	1.2	<0.01	Fine	SSE	1.9
West Gate	2016/1/12 14:10	1.2	<0.01	Fine	S	2.8
West Gate	2016/1/12 14:20	1.2	<0.01	Fine	SSE	2.6
West Gate	2016/1/12 14:30	1.2	<0.01	Fine	SSE	2.4
West Gate	2016/1/12 14:40	1.1	<0.01	Fine	S	1.9
West Gate	2016/1/12 14:50	1.2	<0.01	Fine	SSW	2.1
West Gate	2016/1/12 15:00	1.2	<0.01	Fine	S	2.0
West Gate	2016/1/12 15:10	1.2	<0.01	Fine	S	1.7
West Gate	2016/1/12 15:20	1.2	<0.01	Fine	S	1.5
West Gate	2016/1/12 15:30	1.2	<0.01	Cloudy	S	1.6
West Gate	2016/1/12 15:40	1.2	<0.01	Cloudy	S	1.3
West Gate	2016/1/12 15:50	1.2	<0.01	Cloudy	SSW	1.1
West Gate	2016/1/12 16:00	1.2	<0.01	Cloudy	SW	1.1
West Gate	2016/1/12 16:10	1.2	<0.01	Cloudy	SW	1.0
West Gate	2016/1/12 16:20	1.2	<0.01	Cloudy	-	CALM
West Gate	2016/1/12 16:30	1.2	<0.01	Cloudy	NW	1.0
West Gate	2016/1/12 16:40	1.2	<0.01	Cloudy	NW	1.3
West Gate	2016/1/12 16:50	1.2	<0.01	Cloudy	NNW	2.2
West Gate	2016/1/12 17:00	1.2	<0.01	Cloudy	NNW	2.4
West Gate	2016/1/12 17:10	1.2	<0.01	Cloudy	NNW	2.2
West Gate	2016/1/12 17:20	1.2	<0.01	Cloudy	NNW	2.2
West Gate	2016/1/12 17:30	1.2	<0.01	Cloudy	NNW	2.2
West Gate	2016/1/12 17:40	1.1	<0.01	Cloudy	NNW	1.4
West Gate	2016/1/12 17:50	1.2	<0.01	Cloudy	NW	1.4
West Gate	2016/1/12 18:00	1.2	<0.01	Cloudy	NNW	1.6
West Gate	2016/1/12 18:10	1.2	<0.01	Cloudy	NNW	1.7
West Gate	2016/1/12 18:20	1.2	<0.01	Cloudy	NNW	1.9
West Gate	2016/1/12 18:30	1.2	<0.01	Cloudy	NW	1.3
West Gate	2016/1/12 18:40	1.2	<0.01	Cloudy	NW	1.4
West Gate	2016/1/12 18:50	1.2	<0.01	Cloudy	NNW	0.9
West Gate	2016/1/12 19:00	1.2	<0.01	Cloudy	NNW	1.1
West Gate	2016/1/12 19:10	1.2	<0.01	Cloudy	NNW	1.4
West Gate	2016/1/12 19:20	1.2	<0.01	Cloudy	NW	1.4
West Gate	2016/1/12 19:30	1.2	<0.01	Cloudy	NNW	1.8
West Gate	2016/1/12 19:40	1.2	<0.01	Cloudy	NNW	1.3
West Gate	2016/1/12 19:50	1.1	<0.01	Cloudy	NNW	1.4
West Gate	2016/1/12 20:00	1.2	<0.01	Cloudy	NNW	1.2
West Gate	2016/1/12 20:10	1.2	<0.01	Cloudy	NNW	1.5
West Gate	2016/1/12 20:20	1.2	<0.01	Cloudy	N	1.3
West Gate	2016/1/12 20:30	1.2	<0.01	Cloudy	N	0.8
West Gate	2016/1/12 20:40	1.1	<0.01	Cloudy	NNW	0.5
West Gate	2016/1/12 20:50	1.2	<0.01	Cloudy	WNW	1.0
West Gate	2016/1/12 21:00	1.2	<0.01	Cloudy	W	0.9
West Gate	2016/1/12 21:10	1.2	<0.01	Cloudy	W	0.9
West Gate	2016/1/12 21:20	1.2	<0.01	Cloudy	W	0.7
West Gate	2016/1/12 21:30	1.1	<0.01	Cloudy	WNW	0.7
West Gate	2016/1/12 21:40	1.1	<0.01	Cloudy	W	0.6
West Gate	2016/1/12 21:50	1.2	<0.01	Cloudy	-	CALM
West Gate	2016/1/12 22:00	1.2	<0.01	Cloudy	WNW	0.8
West Gate	2016/1/12 22:10	1.2	<0.01	Cloudy	WNW	0.8
West Gate	2016/1/12 22:20	1.2	<0.01	Cloudy	WNW	0.7
West Gate	2016/1/12 22:30	1.2	<0.01	Cloudy	WNW	0.7
West Gate	2016/1/12 22:40	1.2	<0.01	Cloudy	W	0.6
West Gate	2016/1/12 22:50	1.2	<0.01	Cloudy	-	CALM
West Gate	2016/1/12 23:00	1.2	<0.01	Cloudy	WSW	0.9
West Gate	2016/1/12 23:10	1.2	<0.01	Cloudy	WSW	0.9
West Gate	2016/1/12 23:20	1.1	<0.01	Cloudy	WSW	0.9
West Gate	2016/1/12 23:30	1.2	<0.01	Cloudy	WSW	0.6
West Gate	2016/1/12 23:40	1.2	<0.01	Cloudy	WSW	0.9
West Gate	2016/1/12 23:50	1.2	<0.01	Cloudy	W	0.6

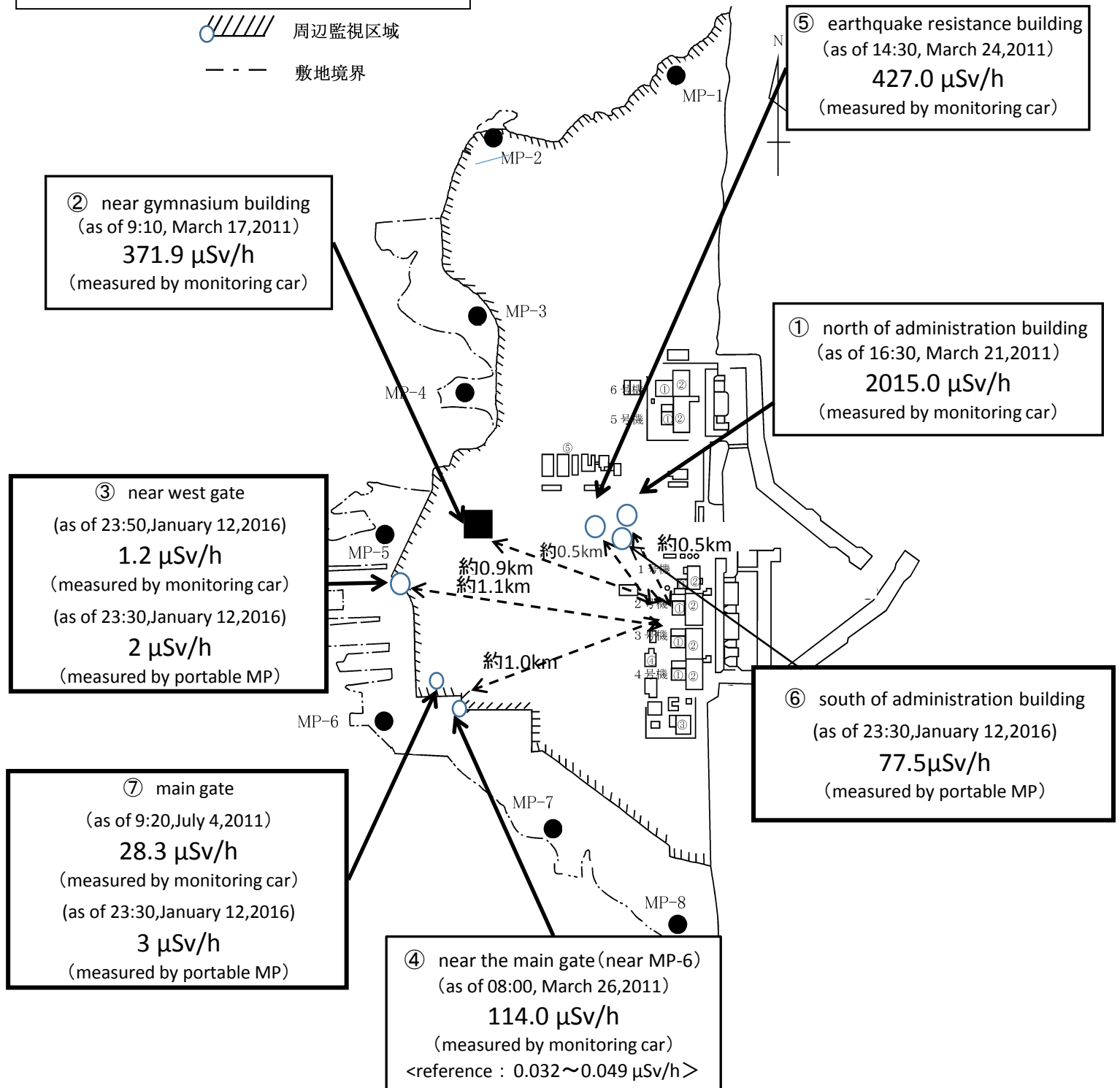
Fukushima Daiichi Nuclear Power Plant

2016/1/12

周辺監視区域: supervised outside area
敷地境界: site boundary

as of 23:50

 周辺監視区域
 敷地境界



※Reference data indicate the normal fluctuation range of airborne radiation rate.