

Fixed point Monitoring Status by Temporary Monitoring Post at Fukushima Daiichi Nuclear Power Station

Date	Radiation Dose Rate (μ Sv/h) At the Main Buiding	Radiation Dose Rate (μ Sv/h) At the Main Gate	Radiation Dose Rate (μ Sv/h) At the West Gate
2016/1/5 0:00	76	3	2
2016/1/5 0:30	76	3	2
2016/1/5 1:00	76	3	2
2016/1/5 1:30	76	3	2
2016/1/5 2:00	76	3	2
2016/1/5 2:30	76	3	2
2016/1/5 3:00	76	3	2
2016/1/5 3:30	77	3	2
2016/1/5 4:00	77	3	2
2016/1/5 4:30	77	3	2
2016/1/5 5:00	77	3	2
2016/1/5 5:30	77	3	2
2016/1/5 6:00	77	3	2
2016/1/5 6:30	77	3	2
2016/1/5 7:00	77	3	2
2016/1/5 7:30	77	3	2
2016/1/5 8:00	77	3	2
2016/1/5 8:30	77	3	2
2016/1/5 9:00	77	3	2
2016/1/5 9:30	77	3	2
2016/1/5 10:00	77	3	2
2016/1/5 10:30	77	3	2
2016/1/5 11:00	78	3	2
2016/1/5 11:30	77	3	2
2016/1/5 12:00	77	3	2
2016/1/5 12:30	77	3	2
2016/1/5 13:00	77	3	2
2016/1/5 13:30	77	3	2
2016/1/5 14:00	77	3	2
2016/1/5 14:30	76	3	2
2016/1/5 15:00	77	3	2
2016/1/5 15:30	76	3	2
2016/1/5 16:00	76	3	2
2016/1/5 16:30	76	3	2
2016/1/5 17:00	76	3	2
2016/1/5 17:30	76	3	2
2016/1/5 18:00	76	3	2
2016/1/5 18:30	76	3	2
2016/1/5 19:00	76	3	2
2016/1/5 19:30	76	3	2
2016/1/5 20:00	76	3	2
2016/1/5 20:30	76	3	2
2016/1/5 21:00	76	3	2
2016/1/5 21:30	77	3	2
2016/1/5 22:00	77	3	2
2016/1/5 22:30	77	3	2
2016/1/5 23:00	77	3	2
2016/1/5 23:30	77	3	2

福島第一原子力発電所 モニタリングポスト空間線量率

単位: $\mu\text{Sv/h}$

単位: m/s

日時	MP								スタック		感雨
	MP-1	MP-2	MP-3	MP-4	MP-5	MP-6	MP-7	MP-8	風向	風速	
2016/1/5 8:00	1.697	2.687	3.150	2.927	2.673	0.741	1.532	1.457	北西	3.3	無
2016/1/5 8:10	1.697	2.688	3.152	2.922	2.672	0.739	1.533	1.457	西北西	1.2	無
2016/1/5 8:20	1.697	2.688	3.147	2.927	2.670	0.737	1.532	1.457	西	1.5	無
2016/1/5 8:30	1.697	2.687	3.143	2.927	2.669	0.741	1.530	1.458	西	6.8	無
2016/1/5 8:40	1.698	2.688	3.147	2.925	2.677	0.741	1.532	1.458	西	8.1	無
2016/1/5 8:50	1.697	2.687	3.150	2.923	2.677	0.740	1.532	1.458	西北西	10.1	無
2016/1/5 9:00	1.700	2.692	3.150	2.927	2.676	0.742	1.535	1.458	西北西	9.3	無
2016/1/5 9:10	1.702	2.687	3.155	2.927	2.676	0.740	1.535	1.457	西北西	10.7	無
2016/1/5 9:20	1.697	2.695	3.153	2.927	2.677	0.741	1.533	1.458	西北西	8.8	無
2016/1/5 9:30	1.698	2.695	3.153	2.932	2.678	0.741	1.535	1.460	北西	9.9	無
2016/1/5 9:40	1.698	2.690	3.155	2.932	2.677	0.743	1.535	1.460	西北西	7.5	無
2016/1/5 9:50	1.697	2.693	3.153	2.930	2.674	0.741	1.535	1.460	西北西	8.1	無
2016/1/5 10:00	1.700	2.695	3.155	2.927	2.676	0.743	1.533	1.458	西北西	6.5	無
2016/1/5 10:10	1.707	2.693	3.158	2.928	2.680	0.743	1.535	1.462	西北西	6.4	無
2016/1/5 10:20	1.703	2.693	※	2.928	2.678	0.745	1.535	1.460	西北西	8.0	無
2016/1/5 10:30	1.702	2.693	※	2.930	2.679	0.745	1.535	1.458	北西	8.0	無
2016/1/5 10:40	1.700	2.693	※	2.932	2.682	0.745	1.537	1.462	北西	6.7	無
2016/1/5 10:50	1.702	2.697	※	2.933	2.681	0.744	1.537	1.462	西北西	4.9	無
2016/1/5 11:00	1.702	2.698	※	2.933	2.679	0.744	1.535	1.460	西	3.9	無
2016/1/5 11:10	1.702	2.695	※	2.930	2.679	0.746	1.537	1.462	西	3.4	無
2016/1/5 11:20	1.702	2.693	※	2.930	2.680	0.746	1.535	1.462	西	6.4	無
2016/1/5 11:30	1.700	2.695	※	2.932	2.684	0.745	1.537	1.462	西	6.5	無
2016/1/5 11:40	1.702	2.695	※	2.935	2.683	0.743	1.537	1.462	東南東	2.2	無
2016/1/5 11:50	1.703	2.697	※	2.932	2.681	0.744	1.537	1.458	北北東	5.3	無
2016/1/5 12:00	1.703	2.698	※	2.932	2.685	0.743	1.535	1.457	北東	6.2	無
2016/1/5 12:10	1.702	2.698	※	2.930	2.681	0.742	1.540	1.457	北北東	6.8	無
2016/1/5 12:20	1.702	2.698	※	2.932	2.682	0.742	1.537	1.455	北北東	6.3	無
2016/1/5 12:30	1.703	2.695	※	2.932	2.684	0.744	1.535	1.458	北北東	5.4	無
2016/1/5 12:40	1.702	2.697	※	2.935	2.684	0.744	1.538	1.460	北北東	5.0	無
2016/1/5 12:50	1.702	2.695	※	2.935	2.685	0.744	1.538	1.460	北北東	4.0	無
2016/1/5 13:00	1.702	2.697	※	2.930	2.681	0.742	1.537	1.458	北北東	4.5	無
2016/1/5 13:10	1.700	2.695	3.163	2.933	2.683	0.745	1.537	1.460	北北東	5.4	無
2016/1/5 13:20	1.700	2.697	3.162	2.932	2.681	0.744	1.538	1.460	北北東	5.1	無
2016/1/5 13:30	1.702	2.698	3.163	2.935	2.681	0.743	1.538	1.462	北北東	6.2	無
2016/1/5 13:40	1.703	2.695	3.163	2.933	2.684	0.742	1.537	1.460	北東	5.2	無
2016/1/5 13:50	1.705	2.700	3.160	2.928	2.681	0.743	1.542	1.460	北東	5.2	無
2016/1/5 14:00	1.703	2.695	3.160	2.927	2.681	0.742	1.540	1.460	北北東	4.6	無

日時	MP								スタック		感雨
	MP-1	MP-2	MP-3	MP-4	MP-5	MP-6	MP-7	MP-8	風向	風速	
2016/1/5 14:10	1.705	2.693	3.160	2.927	2.684	0.743	1.537	1.460	北東	4.7	無
2016/1/5 14:20	1.703	2.693	3.163	2.932	2.681	0.742	1.538	1.462	北東	5.1	無
2016/1/5 14:30	1.705	2.698	3.160	2.928	2.686	0.743	1.537	1.458	東北東	5.6	無
2016/1/5 14:40	1.705	2.697	3.157	2.930	2.681	0.745	1.537	1.457	北東	5.1	無
2016/1/5 14:50	1.703	2.698	3.155	2.932	2.682	0.743	1.537	1.458	北東	4.8	無
2016/1/5 15:00	1.700	2.695	3.162	2.933	2.685	0.743	1.537	1.460	北東	5.2	無
2016/1/5 15:10	1.702	2.698	3.162	2.932	2.685	0.744	1.538	1.460	東北東	4.3	無
2016/1/5 15:20	1.705	2.698	3.162	2.932	2.681	0.742	1.537	1.457	東北東	3.9	無
2016/1/5 15:30	1.705	2.698	3.158	2.930	2.681	0.743	1.537	1.458	東北東	3.9	無
2016/1/5 15:40	1.702	2.693	3.158	2.935	2.682	0.743	1.537	1.458	東北東	3.1	無
2016/1/5 15:50	1.703	2.692	3.158	2.933	2.684	0.743	1.537	1.460	東	2.9	無
2016/1/5 16:00	1.705	2.695	3.160	2.933	2.682	0.743	1.538	1.458	東	1.7	無
2016/1/5 16:10	1.702	2.697	3.157	2.932	2.685	0.743	1.535	1.458	東	2.0	無
2016/1/5 16:20	1.702	2.692	3.157	2.932	2.681	0.743	1.535	1.458	東	2.6	無
2016/1/5 16:30	1.705	2.697	3.160	2.932	2.682	0.743	1.537	1.457	東	2.5	無
2016/1/5 16:40	1.702	2.697	3.157	2.930	2.679	0.743	1.538	1.460	東南東	2.0	無
2016/1/5 16:50	1.703	2.695	3.158	2.933	2.681	0.745	1.537	1.457	東南東	1.9	無
2016/1/5 17:00	1.700	2.692	3.157	2.933	2.681	0.743	1.537	1.455	東南東	2.3	無
2016/1/5 17:10	1.703	2.695	3.158	2.937	2.684	0.744	1.537	1.458	東南東	2.5	有
2016/1/5 17:20	1.700	2.693	3.155	2.932	2.679	0.744	1.538	1.455	南東	2.3	無
2016/1/5 17:30	1.700	2.692	3.158	2.933	2.682	0.741	1.537	1.458	南南東	2.2	無
2016/1/5 17:40	1.702	2.692	3.157	2.930	2.682	0.743	1.537	1.458	南南東	2.0	無
2016/1/5 17:50	1.703	2.695	3.158	2.932	2.678	0.745	1.537	1.460	南南東	2.5	無
2016/1/5 18:00	1.702	2.693	3.155	2.927	2.679	0.744	1.533	1.455	南南東	3.0	無
2016/1/5 18:10	1.702	2.690	3.155	2.935	2.680	0.745	1.535	1.460	南南東	1.5	無
2016/1/5 18:20	1.703	2.690	3.157	2.930	2.677	0.745	1.533	1.458	南	2.9	無
2016/1/5 18:30	1.702	2.692	3.155	2.930	2.677	0.744	1.537	1.460	南	3.6	無
2016/1/5 18:40	1.700	2.693	3.157	2.930	2.678	0.744	1.533	1.457	南南東	3.4	無
2016/1/5 18:50	1.700	2.695	3.157	2.928	2.677	0.744	1.535	1.457	南	3.1	無
2016/1/5 19:00	1.702	2.693	3.158	2.930	2.678	0.745	1.535	1.457	南	3.3	無
2016/1/5 19:10	1.705	2.692	3.155	2.930	2.673	0.744	1.535	1.457	南南西	3.5	無
2016/1/5 19:20	1.707	2.693	3.152	2.928	2.675	0.742	1.533	1.458	南南西	3.5	無
2016/1/5 19:30	1.702	2.692	3.153	2.927	2.678	0.744	1.535	1.458	南南西	3.1	無
2016/1/5 19:40	1.698	2.697	3.153	2.930	2.675	0.745	1.535	1.455	南	3.4	無
2016/1/5 19:50	1.702	2.690	3.150	2.930	2.678	0.746	1.535	1.455	南	1.9	無
2016/1/5 20:00	1.700	2.692	3.153	2.928	2.678	0.745	1.533	1.455	南南西	2.5	無

日時	MP								スタック		感雨
	MP-1	MP-2	MP-3	MP-4	MP-5	MP-6	MP-7	MP-8	風向	風速	
2016/1/5 20:10	1.705	2.690	3.155	2.928	2.679	0.743	1.533	1.458	南南西	2.2	無
2016/1/5 20:20	1.702	2.690	3.155	2.927	2.678	0.745	1.535	1.460	南	1.2	無
2016/1/5 20:30	1.700	2.692	3.158	2.928	2.676	0.744	1.535	1.457	南	2.3	無
2016/1/5 20:40	1.697	2.690	3.152	2.927	2.675	0.744	1.533	1.455	南	2.6	無
2016/1/5 20:50	1.702	2.690	3.150	2.923	2.673	0.743	1.532	1.457	南南西	3.3	無
2016/1/5 21:00	1.698	2.690	3.152	2.925	2.677	0.744	1.533	1.458	西南西	5.3	無
2016/1/5 21:10	1.702	2.688	3.153	2.927	2.675	0.743	1.533	1.458	西	6.2	無
2016/1/5 21:20	1.702	2.692	3.153	2.933	2.680	0.744	1.533	1.460	北西	6.9	無
2016/1/5 21:30	1.698	2.687	3.152	2.930	2.676	0.743	1.533	1.460	北	7.7	無
2016/1/5 21:40	1.698	2.688	3.153	2.928	2.679	0.742	1.533	1.458	北北西	9.0	無
2016/1/5 21:50	1.698	2.690	3.155	2.925	2.676	0.742	1.533	1.460	北北西	8.9	無
2016/1/5 22:00	1.702	2.690	3.155	2.927	2.679	0.743	1.532	1.457	北北西	9.4	無
2016/1/5 22:10	1.697	2.690	3.157	2.932	2.671	0.742	1.535	1.457	北北西	8.8	無
2016/1/5 22:20	1.700	2.692	3.155	2.927	2.674	0.741	1.533	1.460	北北西	9.1	無
2016/1/5 22:30	1.700	2.688	3.153	2.930	2.674	0.743	1.535	1.458	北北西	7.2	無
2016/1/5 22:40	1.698	2.693	3.157	2.930	2.678	0.742	1.533	1.457	北	6.0	無
2016/1/5 22:50	1.697	2.690	3.148	2.927	2.675	0.744	1.533	1.455	北	5.7	無
2016/1/5 23:00	1.697	2.690	3.150	2.923	2.680	0.742	1.532	1.458	北	3.8	無
2016/1/5 23:10	1.698	2.690	3.152	2.928	2.674	0.743	1.533	1.455	北北西	5.1	無
2016/1/5 23:20	1.697	2.688	3.148	2.927	2.673	0.743	1.533	1.457	北北西	5.2	無
2016/1/5 23:30	1.697	2.685	3.145	2.927	2.673	0.742	1.532	1.457	北北西	5.9	無
2016/1/5 23:40	1.698	2.692	3.147	2.928	2.675	0.742	1.532	1.457	北北西	7.5	無
2016/1/5 23:50	1.697	2.693	3.147	2.923	2.672	0.743	1.533	1.457	北西	9.0	無
2016/1/6 0:00	1.697	2.690	3.150	2.925	2.679	0.742	1.532	1.457	北西	7.9	無
2016/1/6 0:10	1.697	2.688	3.150	2.925	2.675	0.742	1.532	1.458	北北西	7.4	無
2016/1/6 0:20	1.697	2.688	3.148	2.923	2.673	0.742	1.530	1.455	北北西	8.3	無
2016/1/6 0:30	1.697	2.690	3.150	2.927	2.673	0.740	1.532	1.457	北西	8.8	無
2016/1/6 0:40	1.697	2.687	3.148	2.927	2.675	0.743	1.532	1.455	北西	8.8	無
2016/1/6 0:50	1.697	2.688	3.148	2.927	2.678	0.741	1.532	1.457	北北西	8.8	無
2016/1/6 1:00	1.697	2.692	3.147	2.925	2.678	0.743	1.533	1.457	北西	8.3	無
2016/1/6 1:10	1.697	2.685	3.148	2.927	2.675	0.742	1.533	1.455	北西	8.6	無
2016/1/6 1:20	1.698	2.687	3.143	2.925	2.676	0.743	1.532	1.457	北西	7.8	無
2016/1/6 1:30	1.695	2.687	3.143	2.922	2.676	0.742	1.530	1.455	北西	8.6	無
2016/1/6 1:40	1.695	2.685	3.147	2.923	2.677	0.740	1.528	1.455	北西	7.2	無
2016/1/6 1:50	1.697	2.687	3.148	2.923	2.671	0.742	1.530	1.453	北西	7.5	無
2016/1/6 2:00	1.697	2.688	3.150	2.923	2.674	0.741	1.530	1.453	北北西	7.6	無

日時	MP								スタック		感雨
	MP-1	MP-2	MP-3	MP-4	MP-5	MP-6	MP-7	MP-8	風向	風速	
2016/1/6 2:10	1.697	2.685	3.147	2.923	2.674	0.740	1.532	1.455	北北西	7.2	無
2016/1/6 2:20	1.697	2.692	3.148	2.925	2.671	0.741	1.530	1.455	北北西	7.5	無
2016/1/6 2:30	1.695	2.685	3.147	2.923	2.669	0.739	1.530	1.457	北北西	7.6	無
2016/1/6 2:40	1.695	2.685	3.145	2.925	2.670	0.743	1.532	1.457	北北西	7.3	無
2016/1/6 2:50	1.695	2.690	3.150	2.923	2.672	0.741	1.530	1.455	北北西	7.6	無
2016/1/6 3:00	1.697	2.685	3.145	2.925	2.670	0.740	1.530	1.457	北北西	5.3	無
2016/1/6 3:10	1.695	2.687	3.148	2.923	2.674	0.740	1.528	1.452	北北西	5.7	無
2016/1/6 3:20	1.698	2.683	3.145	2.923	2.675	0.742	1.530	1.453	北北西	5.2	無
2016/1/6 3:30	1.697	2.688	3.147	2.925	2.670	0.740	1.527	1.458	北	4.7	無
2016/1/6 3:40	1.695	2.687	3.147	2.922	2.671	0.741	1.527	1.457	北	5.8	無
2016/1/6 3:50	1.695	2.687	3.145	2.922	2.672	0.739	1.530	1.455	北	6.6	無
2016/1/6 4:00	1.697	2.683	3.143	2.923	2.672	0.741	1.530	1.455	北	4.9	無
2016/1/6 4:10	1.693	2.685	3.145	2.922	2.674	0.742	1.530	1.457	北	4.7	無
2016/1/6 4:20	1.695	2.687	3.147	2.925	2.673	0.740	1.532	1.455	北	5.7	無
2016/1/6 4:30	1.695	2.687	3.143	2.923	2.673	0.742	1.528	1.457	北	6.0	無
2016/1/6 4:40	1.695	2.685	3.140	2.922	2.669	0.740	1.532	1.457	北	5.3	無
2016/1/6 4:50	1.697	2.687	3.142	2.918	2.670	0.741	1.530	1.457	北	4.6	無
2016/1/6 5:00	1.697	2.683	3.148	2.920	2.673	0.739	1.532	1.455	北	3.9	無
2016/1/6 5:10	1.695	2.682	3.143	2.923	2.668	0.740	1.528	1.455	北	3.3	無
2016/1/6 5:20	1.695	2.682	3.143	2.922	2.667	0.739	1.530	1.455	北北東	4.4	無
2016/1/6 5:30	1.695	2.680	3.147	2.923	2.665	0.739	1.530	1.453	北	3.3	無
2016/1/6 5:40	1.695	2.683	3.145	2.922	2.668	0.737	1.532	1.452	北	3.9	無
2016/1/6 5:50	1.693	2.683	3.147	2.925	2.671	0.736	1.530	1.455	北	3.3	無
2016/1/6 6:00	1.693	2.685	3.147	2.925	2.669	0.735	1.530	1.455	北	3.1	無
2016/1/6 6:10	1.690	2.687	3.142	2.918	2.671	0.736	1.528	1.457	北	3.3	無
2016/1/6 6:20	1.692	2.683	3.147	2.922	2.670	0.736	1.525	1.455	北	3.3	無
2016/1/6 6:30	1.695	2.685	3.145	2.922	2.671	0.736	1.527	1.455	北	3.9	無
2016/1/6 6:40	1.693	2.685	3.143	2.923	2.671	0.736	1.528	1.455	北	3.7	無
2016/1/6 6:50	1.697	2.683	3.143	2.922	2.667	0.739	1.532	1.455	北北西	3.8	無
2016/1/6 7:00	1.693	2.683	3.147	2.918	2.672	0.735	1.530	1.455	北北西	4.1	無
2016/1/6 7:10	1.692	2.682	3.143	2.920	2.669	0.737	1.530	1.453	北北西	4.4	無
2016/1/6 7:20	1.693	2.680	3.143	2.920	2.667	0.735	1.528	1.455	北北西	4.2	無
2016/1/6 7:30	1.693	2.685	3.145	2.925	2.670	0.737	1.528	1.455	北北西	2.0	無
2016/1/6 7:40	1.692	2.685	3.145	2.925	2.668	0.736	1.527	1.452	北北西	1.5	無
2016/1/6 7:50	1.697	2.687	3.143	2.925	2.674	0.735	1.528	1.455	北北西	2.2	無
2016/1/6 8:00	1.697	2.685	3.143	2.923	2.667	0.736	1.528	1.450	北	3.3	無

風速が0.5m/s未満の場合「CALM」(静穏)、この時の風向を「-」と表記する。

※ 1/5 10:20~13:00 MP-3設備点検に伴う欠測。

Monitoring data by a monitoring car* at Fukushima Daiichi Nuclear Power Station (μ Sv/h)

* The data from monitoring car may deficit as the vehicle may change monitoring point.

*About the direction of the wind and the wind velocity,we are measuring with the weather observation meter of the 10m higher.

*"-": the wind velocity/"CALM":the wind direction is below 0.5m/s.

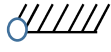

Measuring Point	Measurement Date	γ Ray	Neutron Ray	Weather	Wind Direction	Wind Velocity (m/s)
West Gate	2016/1/5 0:00	1.2	<0.01	Fine	NNW	0.7
West Gate	2016/1/5 0:10	1.2	<0.01	Fine	-	CALM
West Gate	2016/1/5 0:20	1.2	<0.01	Fine	NW	0.5
West Gate	2016/1/5 0:30	1.2	<0.01	Fine	-	CALM
West Gate	2016/1/5 0:40	1.2	<0.01	Fine	WSW	0.8
West Gate	2016/1/5 0:50	1.2	<0.01	Fine	WSW	1.2
West Gate	2016/1/5 1:00	1.2	<0.01	Fine	W	1.2
West Gate	2016/1/5 1:10	1.2	<0.01	Fine	W	1.0
West Gate	2016/1/5 1:20	1.2	<0.01	Fine	-	CALM
West Gate	2016/1/5 1:30	1.2	<0.01	Fine	N	0.8
West Gate	2016/1/5 1:40	1.2	<0.01	Fine	NNW	0.8
West Gate	2016/1/5 1:50	1.2	<0.01	Fine	-	CALM
West Gate	2016/1/5 2:00	1.2	<0.01	Fine	-	CALM
West Gate	2016/1/5 2:10	1.2	<0.01	Fine	-	CALM
West Gate	2016/1/5 2:20	1.2	<0.01	Fine	SW	1.0
West Gate	2016/1/5 2:30	1.2	<0.01	Fine	WSW	1.4
West Gate	2016/1/5 2:40	1.2	<0.01	Fine	WSW	1.8
West Gate	2016/1/5 2:50	1.2	<0.01	Fine	WSW	1.6
West Gate	2016/1/5 3:00	1.2	<0.01	Fine	WSW	2.0
West Gate	2016/1/5 3:10	1.2	<0.01	Fine	WSW	2.2
West Gate	2016/1/5 3:20	1.2	<0.01	Fine	WSW	2.1
West Gate	2016/1/5 3:30	1.2	<0.01	Fine	W	1.7
West Gate	2016/1/5 3:40	1.2	<0.01	Fine	NNW	2.2
West Gate	2016/1/5 3:50	1.2	<0.01	Fine	NNW	0.7
West Gate	2016/1/5 4:00	1.2	<0.01	Fine	WNW	1.0
West Gate	2016/1/5 4:10	1.2	<0.01	Fine	W	0.6
West Gate	2016/1/5 4:20	1.2	<0.01	Fine	WNW	0.5
West Gate	2016/1/5 4:30	1.2	<0.01	Fine	WSW	1.0
West Gate	2016/1/5 4:40	1.2	<0.01	Fine	SW	1.0
West Gate	2016/1/5 4:50	1.2	<0.01	Fine	-	CALM
West Gate	2016/1/5 5:00	1.2	<0.01	Fine	-	CALM
West Gate	2016/1/5 5:10	1.2	<0.01	Fine	SSW	1.3
West Gate	2016/1/5 5:20	1.2	<0.01	Fine	W	1.0
West Gate	2016/1/5 5:30	1.2	<0.01	Fine	WNW	1.1
West Gate	2016/1/5 5:40	1.2	<0.01	Fine	NNW	1.4
West Gate	2016/1/5 5:50	1.2	<0.01	Fine	NNW	1.3
West Gate	2016/1/5 6:00	1.2	<0.01	Fine	N	1.8
West Gate	2016/1/5 6:10	1.2	<0.01	Fine	N	1.4
West Gate	2016/1/5 6:20	1.2	<0.01	Fine	N	1.5
West Gate	2016/1/5 6:30	1.2	<0.01	Fine	N	1.4
West Gate	2016/1/5 6:40	1.2	<0.01	Fine	NNW	0.6
West Gate	2016/1/5 6:50	1.2	<0.01	Fine	-	CALM
West Gate	2016/1/5 7:00	1.2	<0.01	Fine	NNW	2.0
West Gate	2016/1/5 7:10	1.2	<0.01	Fine	N	1.4
West Gate	2016/1/5 7:20	1.2	<0.01	Fine	NNW	1.3
West Gate	2016/1/5 7:30	1.2	<0.01	Fine	NNW	1.7
West Gate	2016/1/5 7:40	1.2	<0.01	Fine	NW	2.3
West Gate	2016/1/5 7:50	1.2	<0.01	Fine	NW	1.3
West Gate	2016/1/5 8:00	1.2	<0.01	Fine	NW	0.9
West Gate	2016/1/5 8:10	1.2	<0.01	Fine	-	CALM
West Gate	2016/1/5 8:20	1.2	<0.01	Fine	-	CALM
West Gate	2016/1/5 8:30	1.2	<0.01	Fine	W	1.6
West Gate	2016/1/5 8:40	1.2	<0.01	Fine	WNW	2.5
West Gate	2016/1/5 8:50	1.2	<0.01	Fine	WNW	3.5
West Gate	2016/1/5 9:00	1.2	<0.01	Fine	WNW	4.1
West Gate	2016/1/5 9:10	1.2	<0.01	Fine	NW	4.4
West Gate	2016/1/5 9:20	1.2	<0.01	Fine	NW	4.3
West Gate	2016/1/5 9:30	1.2	<0.01	Fine	NW	3.5
West Gate	2016/1/5 9:40	1.2	<0.01	Fine	NW	3.9
West Gate	2016/1/5 9:50	1.2	<0.01	Fine	WNW	3.1
West Gate	2016/1/5 10:00	1.2	<0.01	Fine	WNW	2.4
West Gate	2016/1/5 10:10	1.2	<0.01	Fine	WNW	2.9
West Gate	2016/1/5 10:20	1.2	<0.01	Fine	WNW	3.3
West Gate	2016/1/5 10:30	1.2	<0.01	Fine	NW	3.2
West Gate	2016/1/5 10:40	1.2	<0.01	Fine	NW	3.4
West Gate	2016/1/5 10:50	1.2	<0.01	Fine	WNW	2.1
West Gate	2016/1/5 11:00	1.2	<0.01	Fine	WNW	1.0
West Gate	2016/1/5 11:10	1.2	<0.01	Fine	WNW	1.0

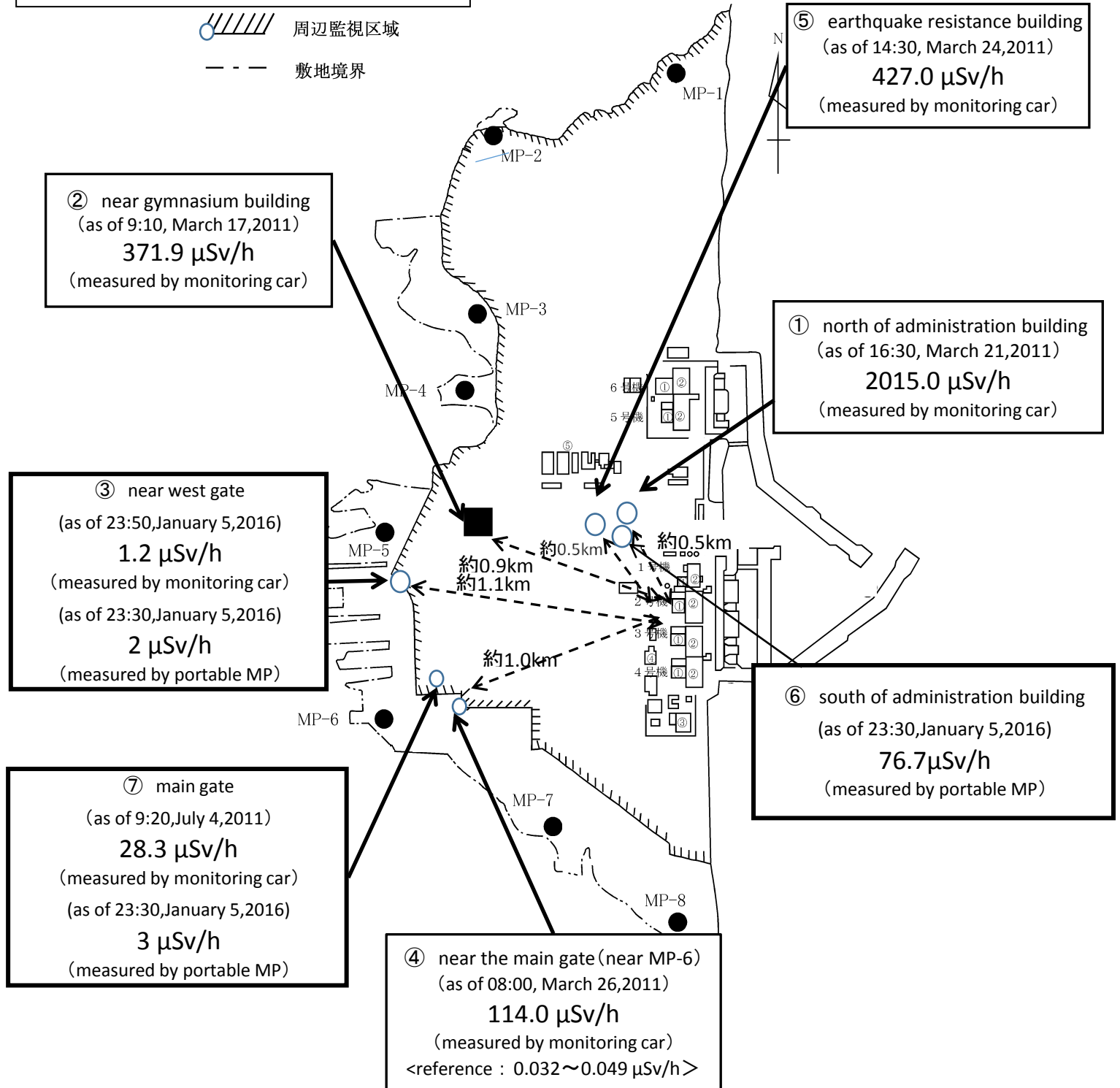
Measuring Point	Measurement Date	γ Ray	Neutron Ray	Weather	Wind Direction	Wind Velocity (m/s)
West Gate	2016/1/5 11:20	1.2	<0.01	Fine	WNW	2.0
West Gate	2016/1/5 11:30	1.2	<0.01	Fine	W	1.7
West Gate	2016/1/5 11:40	1.2	<0.01	Fine	SE	1.3
West Gate	2016/1/5 11:50	1.2	<0.01	Fine	NE	3.9
West Gate	2016/1/5 12:00	1.2	<0.01	Fine	NE	4.5
West Gate	2016/1/5 12:10	1.2	<0.01	Cloudy	NNE	4.1
West Gate	2016/1/5 12:20	1.2	<0.01	Cloudy	NNE	3.8
West Gate	2016/1/5 12:30	1.2	<0.01	Cloudy	NNE	3.2
West Gate	2016/1/5 12:40	1.2	<0.01	Cloudy	NNE	2.9
West Gate	2016/1/5 12:50	1.2	<0.01	Cloudy	NNE	2.7
West Gate	2016/1/5 13:00	1.2	<0.01	Cloudy	NE	2.9
West Gate	2016/1/5 13:10	1.2	<0.01	Cloudy	NE	3.1
West Gate	2016/1/5 13:20	1.2	<0.01	Cloudy	NE	3.0
West Gate	2016/1/5 13:30	1.2	<0.01	Cloudy	NNE	3.3
West Gate	2016/1/5 13:40	1.2	<0.01	Cloudy	NE	3.3
West Gate	2016/1/5 13:50	1.2	<0.01	Cloudy	NE	3.3
West Gate	2016/1/5 14:00	1.2	<0.01	Cloudy	NE	2.9
West Gate	2016/1/5 14:10	1.2	<0.01	Cloudy	NE	2.7
West Gate	2016/1/5 14:20	1.2	<0.01	Cloudy	NE	2.9
West Gate	2016/1/5 14:30	1.2	<0.01	Cloudy	ENE	2.7
West Gate	2016/1/5 14:40	1.2	<0.01	Cloudy	NE	2.5
West Gate	2016/1/5 14:50	1.2	<0.01	Cloudy	NE	2.6
West Gate	2016/1/5 15:00	1.2	<0.01	Cloudy	NE	2.8
West Gate	2016/1/5 15:10	1.2	<0.01	Cloudy	ENE	2.5
West Gate	2016/1/5 15:20	1.2	<0.01	Cloudy	ENE	2.2
West Gate	2016/1/5 15:30	1.2	<0.01	Cloudy	ENE	2.2
West Gate	2016/1/5 15:40	1.2	<0.01	Cloudy	ENE	1.5
West Gate	2016/1/5 15:50	1.2	<0.01	Cloudy	E	1.5
West Gate	2016/1/5 16:00	1.2	<0.01	Cloudy	ESE	1.1
West Gate	2016/1/5 16:10	1.2	<0.01	Cloudy	ESE	1.1
West Gate	2016/1/5 16:20	1.2	<0.01	Cloudy	E	1.4
West Gate	2016/1/5 16:30	1.2	<0.01	Cloudy	ESE	1.3
West Gate	2016/1/5 16:40	1.2	<0.01	Cloudy	ESE	1.0
West Gate	2016/1/5 16:50	1.2	<0.01	Cloudy	ESE	1.1
West Gate	2016/1/5 17:00	1.2	<0.01	Cloudy	SE	1.5
West Gate	2016/1/5 17:10	1.2	<0.01	Rain	SE	1.4
West Gate	2016/1/5 17:20	1.2	<0.01	Cloudy	SE	1.3
West Gate	2016/1/5 17:30	1.2	<0.01	Cloudy	S	1.2
West Gate	2016/1/5 17:40	1.2	<0.01	Cloudy	S	1.0
West Gate	2016/1/5 17:50	1.2	<0.01	Cloudy	SW	0.9
West Gate	2016/1/5 18:00	1.2	<0.01	Cloudy	SSW	1.3
West Gate	2016/1/5 18:10	1.2	<0.01	Cloudy	SSW	1.3
West Gate	2016/1/5 18:20	1.2	<0.01	Cloudy	SSW	1.5
West Gate	2016/1/5 18:30	1.2	<0.01	Cloudy	SSW	1.5
West Gate	2016/1/5 18:40	1.2	<0.01	Cloudy	S	1.3
West Gate	2016/1/5 18:50	1.2	<0.01	Cloudy	SSW	1.1
West Gate	2016/1/5 19:00	1.2	<0.01	Cloudy	S	1.2
West Gate	2016/1/5 19:10	1.2	<0.01	Cloudy	SSW	1.2
West Gate	2016/1/5 19:20	1.2	<0.01	Cloudy	SSW	1.5
West Gate	2016/1/5 19:30	1.2	<0.01	Cloudy	SW	1.4
West Gate	2016/1/5 19:40	1.2	<0.01	Cloudy	SSW	1.6
West Gate	2016/1/5 19:50	1.2	<0.01	Cloudy	SW	0.8
West Gate	2016/1/5 20:00	1.2	<0.01	Cloudy	WSW	0.7
West Gate	2016/1/5 20:10	1.2	<0.01	Cloudy	-	CALM
West Gate	2016/1/5 20:20	1.2	<0.01	Cloudy	W	0.6
West Gate	2016/1/5 20:30	1.2	<0.01	Cloudy	WSW	1.0
West Gate	2016/1/5 20:40	1.2	<0.01	Cloudy	WSW	0.8
West Gate	2016/1/5 20:50	1.2	<0.01	Cloudy	SW	2.1
West Gate	2016/1/5 21:00	1.2	<0.01	Cloudy	WSW	1.5
West Gate	2016/1/5 21:10	1.2	<0.01	Cloudy	WNW	1.3
West Gate	2016/1/5 21:20	1.2	<0.01	Cloudy	NW	3.4
West Gate	2016/1/5 21:30	1.2	<0.01	Cloudy	N	3.7
West Gate	2016/1/5 21:40	1.2	<0.01	Cloudy	N	3.4
West Gate	2016/1/5 21:50	1.2	<0.01	Cloudy	NNW	3.5
West Gate	2016/1/5 22:00	1.2	<0.01	Cloudy	NNW	3.2
West Gate	2016/1/5 22:10	1.2	<0.01	Cloudy	N	3.3
West Gate	2016/1/5 22:20	1.2	<0.01	Cloudy	N	3.5
West Gate	2016/1/5 22:30	1.2	<0.01	Cloudy	N	2.9
West Gate	2016/1/5 22:40	1.2	<0.01	Cloudy	N	3.2
West Gate	2016/1/5 22:50	1.2	<0.01	Cloudy	N	2.9
West Gate	2016/1/5 23:00	1.2	<0.01	Cloudy	NNE	1.7
West Gate	2016/1/5 23:10	1.2	<0.01	Cloudy	N	1.6
West Gate	2016/1/5 23:20	1.2	<0.01	Cloudy	N	1.7
West Gate	2016/1/5 23:30	1.2	<0.01	Cloudy	N	1.7
West Gate	2016/1/5 23:40	1.2	<0.01	Cloudy	NNW	2.2
West Gate	2016/1/5 23:50	1.2	<0.01	Cloudy	NNW	2.7

Fukushima Daiichi Nuclear Power Plant

2016/1/5
as of 23:50

周辺監視区域: supervised outside area
敷地境界: site boundary

 周辺監視区域
 敷地境界



※Reference data indicate the normal fluctuation range of airborne radiation rate.