

Fixed point Monitoring Status by Temporary Monitoring Post at Fukushima Daiichi Nuclear Power Station

Date	Radiation Dose Rate ( $\mu$ Sv/h) At the Main Buiding	Radiation Dose Rate ( $\mu$ Sv/h) At the Main Gate	Radiation Dose Rate ( $\mu$ Sv/h) At the West Gate
2016/1/3 0:00	77	3	2
2016/1/3 0:30	77	3	2
2016/1/3 1:00	77	3	2
2016/1/3 1:30	77	3	2
2016/1/3 2:00	77	3	2
2016/1/3 2:30	77	3	2
2016/1/3 3:00	77	3	2
2016/1/3 3:30	77	3	2
2016/1/3 4:00	77	3	2
2016/1/3 4:30	77	3	2
2016/1/3 5:00	77	3	2
2016/1/3 5:30	77	3	2
2016/1/3 6:00	77	3	2
2016/1/3 6:30	77	3	2
2016/1/3 7:00	78	3	2
2016/1/3 7:30	77	3	2
2016/1/3 8:00	78	3	2
2016/1/3 8:30	78	3	2
2016/1/3 9:00	78	3	2
2016/1/3 9:30	78	3	2
2016/1/3 10:00	78	3	2
2016/1/3 10:30	77	3	2
2016/1/3 11:00	77	3	2
2016/1/3 11:30	77	3	2
2016/1/3 12:00	77	3	2
2016/1/3 12:30	77	3	2
2016/1/3 13:00	77	3	2
2016/1/3 13:30	77	3	2
2016/1/3 14:00	77	3	2
2016/1/3 14:30	77	3	2
2016/1/3 15:00	77	3	2
2016/1/3 15:30	77	3	2
2016/1/3 16:00	76	3	2
2016/1/3 16:30	76	3	2
2016/1/3 17:00	76	3	2
2016/1/3 17:30	76	3	2
2016/1/3 18:00	76	3	2
2016/1/3 18:30	76	3	2
2016/1/3 19:00	76	3	2
2016/1/3 19:30	76	3	2
2016/1/3 20:00	76	3	2
2016/1/3 20:30	76	3	2
2016/1/3 21:00	76	3	2
2016/1/3 21:30	76	3	2
2016/1/3 22:00	77	3	2
2016/1/3 22:30	77	3	2
2016/1/3 23:00	77	3	2
2016/1/3 23:30	76	3	2

福島第一原子力発電所 モニタリングポスト空間線量率

単位:  $\mu\text{Sv/h}$

単位:  $\text{m/s}$

日時	MP								スタック		感雨
	MP-1	MP-2	MP-3	MP-4	MP-5	MP-6	MP-7	MP-8	風向	風速	
2016/1/3 8:00	1.698	2.678	3.137	2.910	2.660	0.744	1.532	1.460	南西	4.0	無
2016/1/3 8:10	1.698	2.677	3.133	2.912	2.661	0.743	1.533	1.458	南南西	3.4	無
2016/1/3 8:20	1.700	2.677	3.138	2.917	2.658	0.745	1.533	1.462	南南西	4.3	無
2016/1/3 8:30	1.698	2.682	3.137	2.918	2.660	0.745	1.532	1.460	西南西	4.0	無
2016/1/3 8:40	1.697	2.682	3.133	2.908	2.663	0.744	1.532	1.463	西南西	3.3	無
2016/1/3 8:50	1.697	2.682	3.137	2.913	2.663	0.746	1.533	1.458	南	1.9	無
2016/1/3 9:00	1.698	2.677	3.135	2.917	2.665	0.746	1.533	1.458	南南東	2.6	無
2016/1/3 9:10	1.695	2.682	3.142	2.918	2.666	0.744	1.535	1.457	南南東	2.9	無
2016/1/3 9:20	1.698	2.682	3.142	2.915	2.666	0.746	1.535	1.460	南南東	2.3	無
2016/1/3 9:30	1.700	2.682	3.147	2.915	2.664	0.746	1.535	1.457	南南東	2.0	無
2016/1/3 9:40	1.695	2.683	3.148	2.918	2.669	0.746	1.537	1.458	南南東	2.3	無
2016/1/3 9:50	1.698	2.685	3.148	2.920	2.667	0.748	1.535	1.460	南南東	2.9	無
2016/1/3 10:00	1.700	2.685	3.147	2.920	2.664	0.748	1.537	1.458	南東	2.0	無
2016/1/3 10:10	1.702	2.685	3.147	2.917	2.669	0.748	1.537	1.458	南東	2.6	無
2016/1/3 10:20	1.703	2.685	3.143	2.918	2.666	0.747	1.537	1.458	東	1.4	無
2016/1/3 10:30	1.702	2.687	3.147	2.917	2.672	0.748	1.535	1.462	南東	2.0	無
2016/1/3 10:40	1.700	2.688	3.150	2.913	2.672	0.747	1.537	1.460	南東	1.7	無
2016/1/3 10:50	1.702	2.685	3.153	2.918	2.671	0.747	1.535	1.460	南東	2.0	無
2016/1/3 11:00	1.700	2.685	3.147	2.918	2.667	0.749	1.537	1.463	南東	1.9	無
2016/1/3 11:10	1.700	2.688	3.150	2.923	2.670	0.748	1.535	1.460	南東	2.6	無
2016/1/3 11:20	1.700	2.683	3.152	2.922	2.672	0.748	1.537	1.460	南東	2.9	無
2016/1/3 11:30	1.702	2.685	3.150	2.923	2.671	0.748	1.535	1.462	東南東	1.7	無
2016/1/3 11:40	1.703	2.683	3.152	2.917	2.672	0.748	1.537	1.462	南東	2.0	無
2016/1/3 11:50	1.702	2.683	3.150	2.915	2.671	0.748	1.535	1.460	東南東	2.0	無
2016/1/3 12:00	1.703	2.687	3.152	2.920	2.673	0.748	1.537	1.463	南東	1.5	無
2016/1/3 12:10	1.702	2.690	3.152	2.923	2.675	0.750	1.537	1.463	南東	3.9	無
2016/1/3 12:20	1.702	2.688	3.153	2.920	2.672	0.748	1.538	1.462	東北東	1.7	無
2016/1/3 12:30	1.700	2.692	3.153	2.923	2.677	0.749	1.537	1.462	東北東	1.4	無
2016/1/3 12:40	1.698	2.688	3.157	2.925	2.677	0.747	1.538	1.462	東	1.7	無
2016/1/3 12:50	1.703	2.690	3.157	2.922	2.675	0.748	1.538	1.462	南南東	2.2	無
2016/1/3 13:00	1.705	2.688	3.157	2.922	2.669	0.749	1.537	1.460	南東	2.5	無
2016/1/3 13:10	1.705	2.690	3.157	2.922	2.671	0.747	1.538	1.462	南東	3.2	無
2016/1/3 13:20	1.702	2.690	3.157	2.927	2.671	0.746	1.540	1.458	南南東	2.0	無
2016/1/3 13:30	1.703	2.693	3.155	2.923	2.669	0.749	1.540	1.460	南東	2.3	無
2016/1/3 13:40	1.702	2.690	3.150	2.923	2.673	0.750	1.537	1.458	東	2.9	無
2016/1/3 13:50	1.698	2.690	3.152	2.925	2.675	0.747	1.538	1.462	東南東	3.8	無
2016/1/3 14:00	1.702	2.692	3.155	2.923	2.670	0.749	1.540	1.460	南東	3.1	無

日時	MP								スタック		感雨
	MP-1	MP-2	MP-3	MP-4	MP-5	MP-6	MP-7	MP-8	風向	風速	
2016/1/3 14:10	1.700	2.692	3.157	2.925	2.673	0.749	1.538	1.460	南南東	4.2	無
2016/1/3 14:20	1.700	2.692	3.155	2.920	2.678	0.747	1.538	1.460	南南東	2.9	無
2016/1/3 14:30	1.703	2.692	3.155	2.922	2.677	0.747	1.540	1.462	南南東	2.6	無
2016/1/3 14:40	1.707	2.690	3.152	2.923	2.672	0.749	1.538	1.462	南南東	2.5	無
2016/1/3 14:50	1.703	2.692	3.153	2.922	2.675	0.748	1.540	1.467	南南東	2.5	無
2016/1/3 15:00	1.705	2.692	3.157	2.923	2.671	0.749	1.538	1.462	南南東	2.9	無
2016/1/3 15:10	1.705	2.693	3.157	2.928	2.675	0.746	1.538	1.462	南	3.0	無
2016/1/3 15:20	1.702	2.690	3.155	2.922	2.677	0.746	1.542	1.460	南	2.9	無
2016/1/3 15:30	1.702	2.688	3.152	2.917	2.675	0.748	1.540	1.460	南	3.2	無
2016/1/3 15:40	1.702	2.688	3.153	2.922	2.672	0.749	1.537	1.460	南南東	1.2	無
2016/1/3 15:50	1.703	2.688	3.157	2.918	2.671	0.747	1.537	1.462	南東	0.9	無
2016/1/3 16:00	1.702	2.690	3.153	2.922	2.673	0.747	1.538	1.460	北東	1.2	無
2016/1/3 16:10	1.702	2.690	3.147	2.922	2.673	0.747	1.537	1.460	南東	1.5	無
2016/1/3 16:20	1.702	2.688	3.150	2.918	2.672	0.746	1.537	1.460	東南東	1.9	無
2016/1/3 16:30	1.703	2.685	3.147	2.918	2.672	0.748	1.537	1.457	東	0.9	無
2016/1/3 16:40	1.702	2.688	3.147	2.922	2.670	0.746	1.537	1.460	東南東	1.2	無
2016/1/3 16:50	1.702	2.688	3.142	2.918	2.672	0.747	1.537	1.458	東南東	1.5	無
2016/1/3 17:00	1.700	2.687	3.145	2.918	2.670	0.745	1.537	1.455	北西	1.2	無
2016/1/3 17:10	1.703	2.683	3.152	2.918	2.671	0.746	1.537	1.460	-	CALM	無
2016/1/3 17:20	1.700	2.682	3.153	2.917	2.666	0.745	1.537	1.458	北西	0.9	無
2016/1/3 17:30	1.702	2.682	3.152	2.913	2.668	0.747	1.537	1.460	西	0.9	無
2016/1/3 17:40	1.700	2.687	3.142	2.913	2.670	0.749	1.537	1.460	西北西	2.5	無
2016/1/3 17:50	1.700	2.683	3.143	2.915	2.669	0.747	1.537	1.458	西北西	5.2	無
2016/1/3 18:00	1.700	2.685	3.148	2.917	2.665	0.745	1.535	1.458	西	4.2	無
2016/1/3 18:10	1.703	2.683	3.147	2.915	2.672	0.746	1.537	1.458	西	4.5	無
2016/1/3 18:20	1.700	2.682	3.147	2.918	2.667	0.744	1.535	1.460	西	3.6	無
2016/1/3 18:30	1.703	2.683	3.143	2.915	2.665	0.746	1.535	1.460	西南西	2.5	無
2016/1/3 18:40	1.700	2.682	3.143	2.913	2.668	0.749	1.537	1.460	西南西	1.2	無
2016/1/3 18:50	1.700	2.680	3.142	2.917	2.666	0.747	1.535	1.458	西	0.8	無
2016/1/3 19:00	1.700	2.680	3.142	2.917	2.666	0.746	1.535	1.458	西南西	0.9	無
2016/1/3 19:10	1.700	2.682	3.140	2.913	2.665	0.746	1.533	1.458	北西	0.8	無
2016/1/3 19:20	1.702	2.682	3.138	2.913	2.666	0.746	1.533	1.460	西	1.5	無
2016/1/3 19:30	1.700	2.678	3.137	2.912	2.666	0.745	1.532	1.455	西南西	1.2	無
2016/1/3 19:40	1.698	2.680	3.140	2.912	2.663	0.746	1.532	1.458	西	0.9	無
2016/1/3 19:50	1.698	2.683	3.138	2.910	2.664	0.745	1.535	1.460	南南東	0.9	無
2016/1/3 20:00	1.695	2.682	3.138	2.913	2.666	0.747	1.535	1.460	南南東	0.9	無

日時	MP								スタック		感雨
	MP-1	MP-2	MP-3	MP-4	MP-5	MP-6	MP-7	MP-8	風向	風速	
2016/1/3 20:10	1.698	2.680	3.137	2.915	2.665	0.745	1.532	1.457	南南東	0.9	無
2016/1/3 20:20	1.695	2.678	3.137	2.913	2.668	0.745	1.535	1.458	南	0.6	無
2016/1/3 20:30	1.698	2.680	3.142	2.912	2.666	0.745	1.532	1.458	西北西	0.8	無
2016/1/3 20:40	1.698	2.680	3.140	2.908	2.664	0.747	1.532	1.458	西北西	2.0	無
2016/1/3 20:50	1.700	2.683	3.138	2.910	2.667	0.745	1.532	1.457	西北西	5.2	無
2016/1/3 21:00	1.700	2.683	3.143	2.915	2.666	0.743	1.533	1.455	西	5.1	無
2016/1/3 21:10	1.702	2.682	3.138	2.918	2.665	0.745	1.533	1.457	西北西	4.7	無
2016/1/3 21:20	1.702	2.683	3.140	2.915	2.662	0.744	1.535	1.457	西	2.9	無
2016/1/3 21:30	1.698	2.680	3.140	2.912	2.667	0.744	1.533	1.462	西	2.3	無
2016/1/3 21:40	1.698	2.682	3.142	2.915	2.665	0.745	1.535	1.458	北西	1.7	無
2016/1/3 21:50	1.697	2.683	3.140	2.917	2.662	0.745	1.533	1.460	西北西	2.6	無
2016/1/3 22:00	1.697	2.680	3.142	2.915	2.661	0.746	1.535	1.457	西	2.3	無
2016/1/3 22:10	1.700	2.682	3.138	2.910	2.658	0.745	1.535	1.457	西南西	2.6	無
2016/1/3 22:20	1.700	2.680	3.135	2.908	2.662	0.746	1.533	1.455	西南西	6.1	無
2016/1/3 22:30	1.697	2.685	3.137	2.915	2.665	0.745	1.533	1.457	西南西	6.0	無
2016/1/3 22:40	1.700	2.682	3.138	2.918	2.663	0.746	1.533	1.458	西	6.0	無
2016/1/3 22:50	1.702	2.683	3.140	2.913	2.665	0.746	1.533	1.457	西	5.4	無
2016/1/3 23:00	1.700	2.683	3.138	2.912	2.664	0.745	1.533	1.458	西	6.1	無
2016/1/3 23:10	1.698	2.683	3.142	2.917	2.666	0.747	1.533	1.458	西	5.8	無
2016/1/3 23:20	1.700	2.683	3.143	2.918	2.666	0.746	1.535	1.458	西北西	6.8	無
2016/1/3 23:30	1.697	2.678	3.145	2.915	2.662	0.747	1.533	1.458	西北西	6.9	無
2016/1/3 23:40	1.697	2.682	3.147	2.913	2.667	0.747	1.535	1.458	西北西	7.2	無
2016/1/3 23:50	1.702	2.685	3.143	2.918	2.666	0.746	1.535	1.458	西北西	6.3	無
2016/1/4 0:00	1.700	2.685	3.142	2.920	2.663	0.745	1.533	1.460	西北西	5.6	無
2016/1/4 0:10	1.695	2.687	3.142	2.920	2.663	0.745	1.535	1.458	西北西	6.3	無
2016/1/4 0:20	1.698	2.678	3.138	2.922	2.662	0.746	1.533	1.460	西北西	6.1	無
2016/1/4 0:30	1.698	2.680	3.140	2.915	2.663	0.746	1.537	1.460	西北西	5.8	無
2016/1/4 0:40	1.697	2.680	3.142	2.917	2.664	0.744	1.535	1.460	北西	5.1	無
2016/1/4 0:50	1.697	2.680	3.138	2.918	2.663	0.745	1.533	1.458	西北西	6.1	無
2016/1/4 1:00	1.698	2.680	3.135	2.912	2.662	0.745	1.535	1.457	西北西	6.1	無
2016/1/4 1:10	1.702	2.682	3.137	2.917	2.663	0.745	1.535	1.458	西北西	7.2	無
2016/1/4 1:20	1.700	2.678	3.142	2.920	2.663	0.745	1.535	1.458	北西	6.4	無
2016/1/4 1:30	1.698	2.680	3.138	2.918	2.660	0.747	1.537	1.458	北西	7.3	無
2016/1/4 1:40	1.697	2.680	3.142	2.922	2.666	0.746	1.537	1.460	西北西	7.9	無
2016/1/4 1:50	1.697	2.680	3.142	2.920	2.658	0.746	1.535	1.457	西北西	8.0	無
2016/1/4 2:00	1.698	2.680	3.143	2.918	2.664	0.748	1.535	1.457	西北西	6.7	無

日時	MP								スタック		感雨
	MP-1	MP-2	MP-3	MP-4	MP-5	MP-6	MP-7	MP-8	風向	風速	
2016/1/4 2:10	1.700	2.680	3.145	2.920	2.662	0.746	1.532	1.460	西北西	7.0	無
2016/1/4 2:20	1.697	2.678	3.143	2.917	2.662	0.747	1.533	1.460	北西	6.3	無
2016/1/4 2:30	1.697	2.678	3.137	2.913	2.663	0.746	1.533	1.457	西北西	6.1	無
2016/1/4 2:40	1.697	2.683	3.137	2.918	2.662	0.744	1.532	1.458	北西	6.2	無
2016/1/4 2:50	1.698	2.678	3.137	2.918	2.660	0.746	1.535	1.460	北西	5.2	無
2016/1/4 3:00	1.700	2.683	3.138	2.913	2.657	0.747	1.533	1.458	北西	3.9	無
2016/1/4 3:10	1.698	2.678	3.138	2.918	2.660	0.745	1.535	1.460	北西	1.7	無
2016/1/4 3:20	1.698	2.678	3.138	2.918	2.663	0.746	1.533	1.458	西北西	1.7	無
2016/1/4 3:30	1.698	2.675	3.133	2.917	2.660	0.747	1.532	1.457	北西	2.2	無
2016/1/4 3:40	1.698	2.678	3.137	2.913	2.661	0.746	1.535	1.458	北西	4.0	無
2016/1/4 3:50	1.698	2.680	3.135	2.913	2.662	0.745	1.535	1.458	北西	4.7	無
2016/1/4 4:00	1.698	2.678	3.137	2.917	2.661	0.746	1.533	1.458	北西	5.0	無
2016/1/4 4:10	1.698	2.673	3.137	2.915	2.661	0.745	1.533	1.457	西北西	3.4	無
2016/1/4 4:20	1.697	2.680	3.137	2.913	2.660	0.744	1.530	1.458	西	1.7	無
2016/1/4 4:30	1.700	2.678	3.138	2.913	2.657	0.746	1.533	1.460	西北西	2.8	無
2016/1/4 4:40	1.698	2.680	3.132	2.912	2.662	0.745	1.533	1.460	西	4.2	無
2016/1/4 4:50	1.698	2.675	3.138	2.913	2.658	0.744	1.535	1.457	西	4.7	無
2016/1/4 5:00	1.698	2.675	3.137	2.912	2.662	0.745	1.535	1.458	西北西	5.6	無
2016/1/4 5:10	1.698	2.673	3.137	2.913	2.658	0.746	1.530	1.460	西北西	5.2	無
2016/1/4 5:20	1.697	2.677	3.135	2.915	2.658	0.745	1.533	1.458	西北西	3.4	無
2016/1/4 5:30	1.697	2.678	3.137	2.910	2.655	0.746	1.535	1.458	北西	4.1	無
2016/1/4 5:40	1.693	2.677	3.133	2.910	2.659	0.745	1.535	1.460	北西	4.9	無
2016/1/4 5:50	1.692	2.678	3.133	2.908	2.659	0.743	1.533	1.457	北西	5.7	無
2016/1/4 6:00	1.693	2.677	3.137	2.913	2.660	0.745	1.533	1.457	北西	6.0	無
2016/1/4 6:10	1.697	2.673	3.135	2.913	2.660	0.744	1.533	1.455	北西	6.4	無
2016/1/4 6:20	1.697	2.673	3.137	2.915	2.660	0.743	1.532	1.455	北西	6.1	無
2016/1/4 6:30	1.697	2.678	3.137	2.912	2.661	0.743	1.535	1.457	北西	3.1	無
2016/1/4 6:40	1.695	2.675	3.137	2.908	2.659	0.743	1.533	1.455	西北西	1.9	無
2016/1/4 6:50	1.695	2.675	3.135	2.905	2.660	0.742	1.532	1.458	西	1.5	無
2016/1/4 7:00	1.695	2.677	3.135	2.913	2.660	0.743	1.532	1.455	西北西	2.3	無
2016/1/4 7:10	1.695	2.673	3.140	2.912	2.655	0.742	1.533	1.455	西南西	0.9	無
2016/1/4 7:20	1.700	2.677	3.138	2.913	2.658	0.744	1.530	1.457	西南西	1.2	無
2016/1/4 7:30	1.693	2.675	3.133	2.907	2.659	0.743	1.533	1.457	西南西	1.4	無
2016/1/4 7:40	1.697	2.672	3.135	2.913	2.658	0.742	1.532	1.458	西南西	0.9	無
2016/1/4 7:50	1.698	2.673	3.137	2.913	2.657	0.740	1.530	1.458	南西	1.5	無
2016/1/4 8:00	1.698	2.677	3.133	2.908	2.658	0.744	1.532	1.458	南南東	1.5	無

風速が0.5m/s未満の場合「CALM」(静穏)、この時の風向を「-」と表記する。

**Monitoring data by a monitoring car\* at Fukushima Daiichi Nuclear Power Station ( $\mu$  Sv/h)**

\* The data from monitoring car may deficit as the vehicle may change monitoring point.

\*About the direction of the wind and the wind velocity,we are measuring with the weather observation meter of the 10m higher.

\*"-": the wind velocity/"CALM":the wind direction is below 0.5m/s.

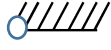

Measuring Point	Measurement Date	$\gamma$ Ray	Neutron Ray	Weather	Wind Direction	Wind Velocity (m/s)
West Gate	2016/1/3 0:00	1.2	<0.01	Cloudy	SW	0.9
West Gate	2016/1/3 0:10	1.2	<0.01	Cloudy	SSW	1.1
West Gate	2016/1/3 0:20	1.2	<0.01	Cloudy	SW	1.6
West Gate	2016/1/3 0:30	1.2	<0.01	Cloudy	WSW	1.2
West Gate	2016/1/3 0:40	1.2	<0.01	Cloudy	-	CALM
West Gate	2016/1/3 0:50	1.2	<0.01	Cloudy	-	CALM
West Gate	2016/1/3 1:00	1.2	<0.01	Cloudy	S	0.8
West Gate	2016/1/3 1:10	1.2	<0.01	Cloudy	S	1.0
West Gate	2016/1/3 1:20	1.2	<0.01	Cloudy	S	0.5
West Gate	2016/1/3 1:30	1.2	<0.01	Cloudy	SSW	1.3
West Gate	2016/1/3 1:40	1.2	<0.01	Cloudy	SW	1.5
West Gate	2016/1/3 1:50	1.2	<0.01	Cloudy	W	1.0
West Gate	2016/1/3 2:00	1.2	<0.01	Cloudy	W	0.7
West Gate	2016/1/3 2:10	1.2	<0.01	Cloudy	SW	1.0
West Gate	2016/1/3 2:20	1.2	<0.01	Cloudy	WSW	0.7
West Gate	2016/1/3 2:30	1.2	<0.01	Cloudy	WSW	1.0
West Gate	2016/1/3 2:40	1.2	<0.01	Cloudy	SW	1.9
West Gate	2016/1/3 2:50	1.2	<0.01	Cloudy	SW	1.7
West Gate	2016/1/3 3:00	1.2	<0.01	Cloudy	SW	1.6
West Gate	2016/1/3 3:10	1.2	<0.01	Cloudy	WSW	1.4
West Gate	2016/1/3 3:20	1.2	<0.01	Cloudy	W	0.9
West Gate	2016/1/3 3:30	1.2	<0.01	Cloudy	WSW	0.7
West Gate	2016/1/3 3:40	1.2	<0.01	Cloudy	SW	0.7
West Gate	2016/1/3 3:50	1.2	<0.01	Cloudy	WSW	0.9
West Gate	2016/1/3 4:00	1.2	<0.01	Cloudy	SW	1.3
West Gate	2016/1/3 4:10	1.2	<0.01	Cloudy	SW	0.9
West Gate	2016/1/3 4:20	1.2	<0.01	Cloudy	WSW	1.3
West Gate	2016/1/3 4:30	1.2	<0.01	Cloudy	WSW	1.1
West Gate	2016/1/3 4:40	1.2	<0.01	Cloudy	WSW	1.5
West Gate	2016/1/3 4:50	1.2	<0.01	Cloudy	WSW	1.4
West Gate	2016/1/3 5:00	1.2	<0.01	Cloudy	WSW	1.1
West Gate	2016/1/3 5:10	1.2	<0.01	Fine	-	CALM
West Gate	2016/1/3 5:20	1.2	<0.01	Fine	-	CALM
West Gate	2016/1/3 5:30	1.2	<0.01	Fine	-	CALM
West Gate	2016/1/3 5:40	1.2	<0.01	Fine	SW	0.6
West Gate	2016/1/3 5:50	1.2	<0.01	Fine	W	1.2
West Gate	2016/1/3 6:00	1.2	<0.01	Fine	W	1.1
West Gate	2016/1/3 6:10	1.2	<0.01	Fine	W	1.0
West Gate	2016/1/3 6:20	1.2	<0.01	Fine	WSW	1.3
West Gate	2016/1/3 6:30	1.2	<0.01	Fine	WSW	1.7
West Gate	2016/1/3 6:40	1.2	<0.01	Fine	WSW	1.7
West Gate	2016/1/3 6:50	1.2	<0.01	Fine	WSW	1.6
West Gate	2016/1/3 7:00	1.2	<0.01	Fine	SW	1.5
West Gate	2016/1/3 7:10	1.2	<0.01	Fine	SW	2.0
West Gate	2016/1/3 7:20	1.2	<0.01	Fine	SW	2.3
West Gate	2016/1/3 7:30	1.2	<0.01	Fine	SW	1.6
West Gate	2016/1/3 7:40	1.2	<0.01	Fine	SW	0.9
West Gate	2016/1/3 7:50	1.2	<0.01	Fine	SW	2.3
West Gate	2016/1/3 8:00	1.2	<0.01	Fine	SW	1.9
West Gate	2016/1/3 8:10	1.2	<0.01	Fine	SW	1.1
West Gate	2016/1/3 8:20	1.2	<0.01	Fine	SW	0.8
West Gate	2016/1/3 8:30	1.2	<0.01	Fine	WSW	1.2
West Gate	2016/1/3 8:40	1.2	<0.01	Fine	SW	0.7
West Gate	2016/1/3 8:50	1.2	<0.01	Fine	SSE	1.4
West Gate	2016/1/3 9:00	1.2	<0.01	Fine	S	1.4
West Gate	2016/1/3 9:10	1.2	<0.01	Fine	S	1.8
West Gate	2016/1/3 9:20	1.2	<0.01	Fine	SSE	1.0
West Gate	2016/1/3 9:30	1.2	<0.01	Fine	ESE	1.7
West Gate	2016/1/3 9:40	1.2	<0.01	Fine	ESE	1.5
West Gate	2016/1/3 9:50	1.2	<0.01	Fine	ESE	1.3
West Gate	2016/1/3 10:00	1.2	<0.01	Fine	E	0.7
West Gate	2016/1/3 10:10	1.2	<0.01	Fine	E	1.3
West Gate	2016/1/3 10:20	1.2	<0.01	Fine	ENE	1.3
West Gate	2016/1/3 10:30	1.2	<0.01	Fine	ENE	1.0
West Gate	2016/1/3 10:40	1.2	<0.01	Fine	ESE	1.1
West Gate	2016/1/3 10:50	1.2	<0.01	Fine	ESE	1.2
West Gate	2016/1/3 11:00	1.2	<0.01	Fine	ENE	1.2
West Gate	2016/1/3 11:10	1.2	<0.01	Fine	ESE	1.6

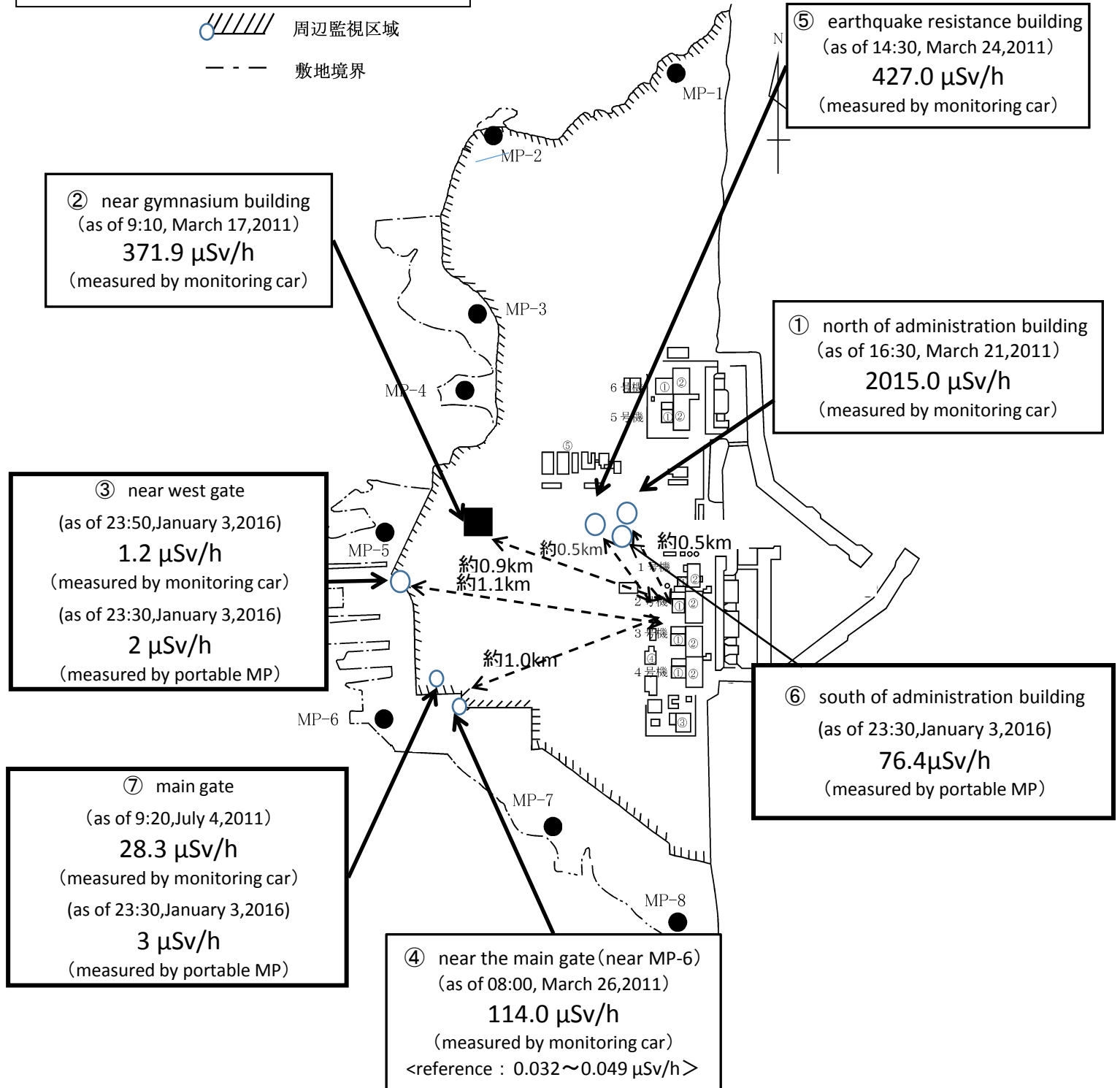
Measuring Point	Measurement Date	γ Ray	Neutron Ray	Weather	Wind Direction	Wind Velocity (m/s)
West Gate	2016/1/3 11:20	1.2	<0.01	Fine	ESE	1.4
West Gate	2016/1/3 11:30	1.2	<0.01	Fine	E	1.9
West Gate	2016/1/3 11:40	1.2	<0.01	Fine	ESE	1.3
West Gate	2016/1/3 11:50	1.2	<0.01	Fine	E	1.8
West Gate	2016/1/3 12:00	1.2	<0.01	Fine	E	0.8
West Gate	2016/1/3 12:10	1.2	<0.01	Cloudy	E	1.6
West Gate	2016/1/3 12:20	1.2	<0.01	Cloudy	E	1.9
West Gate	2016/1/3 12:30	1.2	<0.01	Cloudy	ENE	1.5
West Gate	2016/1/3 12:40	1.2	<0.01	Cloudy	ENE	1.4
West Gate	2016/1/3 12:50	1.2	<0.01	Cloudy	ESE	2.0
West Gate	2016/1/3 13:00	1.2	<0.01	Cloudy	SE	1.7
West Gate	2016/1/3 13:10	1.2	<0.01	Cloudy	SE	1.1
West Gate	2016/1/3 13:20	1.2	<0.01	Cloudy	SSE	1.0
West Gate	2016/1/3 13:30	1.2	<0.01	Cloudy	SE	2.0
West Gate	2016/1/3 13:40	1.2	<0.01	Cloudy	ESE	1.8
West Gate	2016/1/3 13:50	1.2	<0.01	Cloudy	ESE	1.7
West Gate	2016/1/3 14:00	1.2	<0.01	Cloudy	SE	2.0
West Gate	2016/1/3 14:10	1.2	<0.01	Cloudy	SE	2.6
West Gate	2016/1/3 14:20	1.2	<0.01	Cloudy	SE	1.9
West Gate	2016/1/3 14:30	1.2	<0.01	Cloudy	SE	1.9
West Gate	2016/1/3 14:40	1.2	<0.01	Cloudy	SSE	1.5
West Gate	2016/1/3 14:50	1.2	<0.01	Cloudy	SSE	0.7
West Gate	2016/1/3 15:00	1.2	<0.01	Cloudy	SSE	1.5
West Gate	2016/1/3 15:10	1.2	<0.01	Fine	SSE	1.3
West Gate	2016/1/3 15:20	1.2	<0.01	Fine	S	1.3
West Gate	2016/1/3 15:30	1.2	<0.01	Fine	SSE	1.3
West Gate	2016/1/3 15:40	1.2	<0.01	Fine	-	CALM
West Gate	2016/1/3 15:50	1.2	<0.01	Fine	ESE	1.4
West Gate	2016/1/3 16:00	1.2	<0.01	Fine	E	1.9
West Gate	2016/1/3 16:10	1.2	<0.01	Fine	ESE	1.0
West Gate	2016/1/3 16:20	1.2	<0.01	Fine	ENE	0.7
West Gate	2016/1/3 16:30	1.2	<0.01	Fine	-	CALM
West Gate	2016/1/3 16:40	1.2	<0.01	Fine	-	CALM
West Gate	2016/1/3 16:50	1.2	<0.01	Fine	NNE	1.1
West Gate	2016/1/3 17:00	1.2	<0.01	Fine	N	0.6
West Gate	2016/1/3 17:10	1.2	<0.01	Fine	S	1.0
West Gate	2016/1/3 17:20	1.2	<0.01	Fine	-	CALM
West Gate	2016/1/3 17:30	1.2	<0.01	Fine	-	CALM
West Gate	2016/1/3 17:40	1.2	<0.01	Fine	NNW	1.4
West Gate	2016/1/3 17:50	1.2	<0.01	Fine	NW	1.5
West Gate	2016/1/3 18:00	1.2	<0.01	Fine	WNW	0.7
West Gate	2016/1/3 18:10	1.2	<0.01	Fine	WNW	0.8
West Gate	2016/1/3 18:20	1.2	<0.01	Fine	WNW	0.9
West Gate	2016/1/3 18:30	1.2	<0.01	Fine	SW	1.2
West Gate	2016/1/3 18:40	1.2	<0.01	Fine	SW	0.6
West Gate	2016/1/3 18:50	1.2	<0.01	Fine	-	CALM
West Gate	2016/1/3 19:00	1.2	<0.01	Fine	SE	0.8
West Gate	2016/1/3 19:10	1.2	<0.01	Fine	-	CALM
West Gate	2016/1/3 19:20	1.2	<0.01	Fine	-	CALM
West Gate	2016/1/3 19:30	1.2	<0.01	Fine	-	CALM
West Gate	2016/1/3 19:40	1.2	<0.01	Fine	SW	0.7
West Gate	2016/1/3 19:50	1.2	<0.01	Fine	WSW	0.8
West Gate	2016/1/3 20:00	1.2	<0.01	Fine	-	CALM
West Gate	2016/1/3 20:10	1.2	<0.01	Fine	-	CALM
West Gate	2016/1/3 20:20	1.2	<0.01	Fine	W	0.8
West Gate	2016/1/3 20:30	1.2	<0.01	Fine	W	0.7
West Gate	2016/1/3 20:40	1.2	<0.01	Fine	WNW	0.8
West Gate	2016/1/3 20:50	1.2	<0.01	Fine	W	0.7
West Gate	2016/1/3 21:00	1.2	<0.01	Fine	WNW	1.0
West Gate	2016/1/3 21:10	1.2	<0.01	Fine	W	0.5
West Gate	2016/1/3 21:20	1.2	<0.01	Fine	SSW	1.1
West Gate	2016/1/3 21:30	1.2	<0.01	Fine	-	CALM
West Gate	2016/1/3 21:40	1.2	<0.01	Fine	-	CALM
West Gate	2016/1/3 21:50	1.2	<0.01	Fine	NNW	0.5
West Gate	2016/1/3 22:00	1.2	<0.01	Fine	-	CALM
West Gate	2016/1/3 22:10	1.2	<0.01	Fine	SW	0.8
West Gate	2016/1/3 22:20	1.2	<0.01	Fine	WSW	2.0
West Gate	2016/1/3 22:30	1.2	<0.01	Fine	WSW	1.6
West Gate	2016/1/3 22:40	1.2	<0.01	Fine	WSW	1.3
West Gate	2016/1/3 22:50	1.2	<0.01	Fine	WSW	1.1
West Gate	2016/1/3 23:00	1.2	<0.01	Fine	W	1.2
West Gate	2016/1/3 23:10	1.2	<0.01	Fine	W	1.1
West Gate	2016/1/3 23:20	1.2	<0.01	Fine	WNW	0.8
West Gate	2016/1/3 23:30	1.2	<0.01	Fine	WNW	1.2
West Gate	2016/1/3 23:40	1.2	<0.01	Fine	WNW	1.8
West Gate	2016/1/3 23:50	1.2	<0.01	Fine	W	1.0

# Fukushima Daiichi Nuclear Power Plant

2016/1/3  
as of 23:50

周辺監視区域: supervised outside area  
敷地境界: site boundary

 周辺監視区域  
 敷地境界



※Reference data indicate the normal fluctuation range of airborne radiation rate.