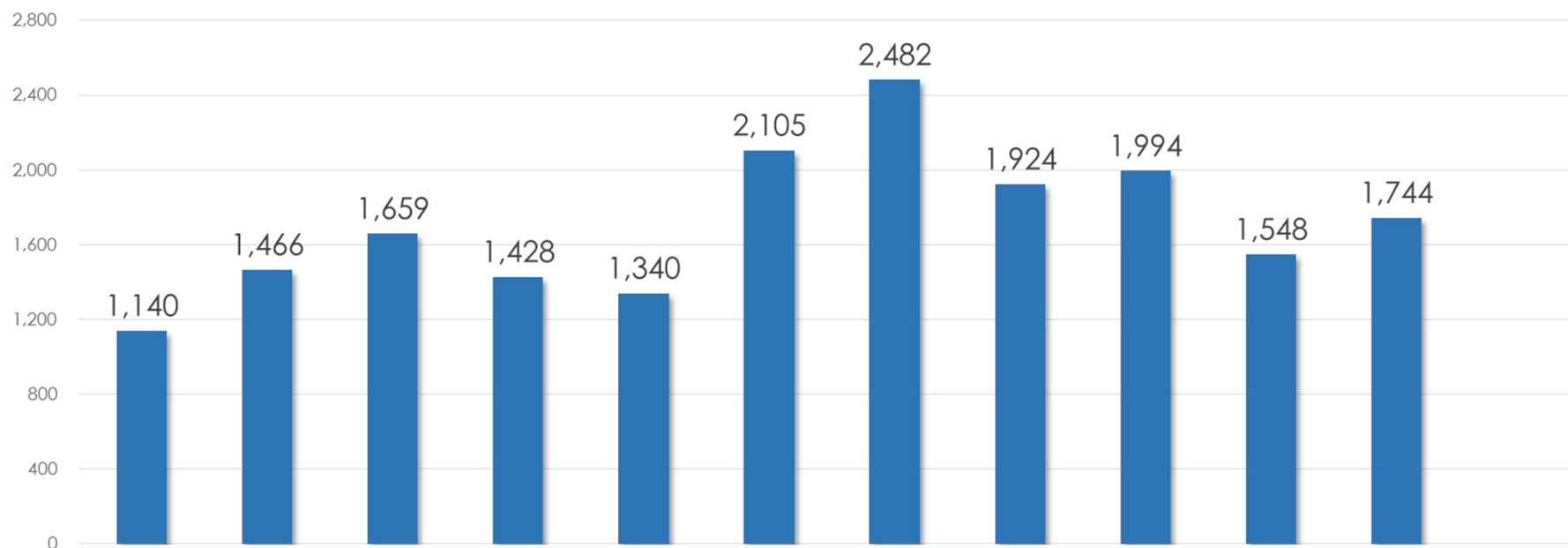
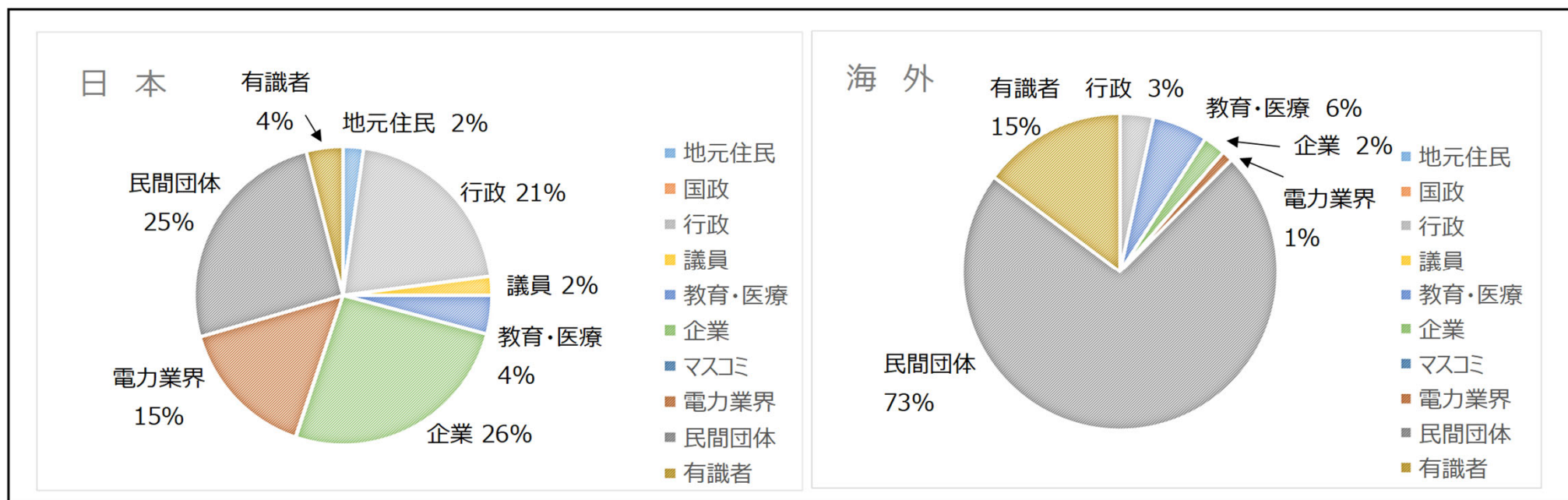


視察実績 (2026年2月末時点)



	4月	5月	6月	7月	8月	9月	10月	11月	12月	1月	2月	3月	年度累計
福島県内	274	312	356	381	310	512	602	338	437	430	387		4,339
福島県外	787	1,066	1,172	905	901	1,432	1,656	1,403	1,439	1,031	1,269		13,061
海外	79	88	131	142	129	161	224	183	118	87	88		1,430
計	1,140	1,466	1,659	1,428	1,340	2,105	2,482	1,924	1,994	1,548	1,744		18,830

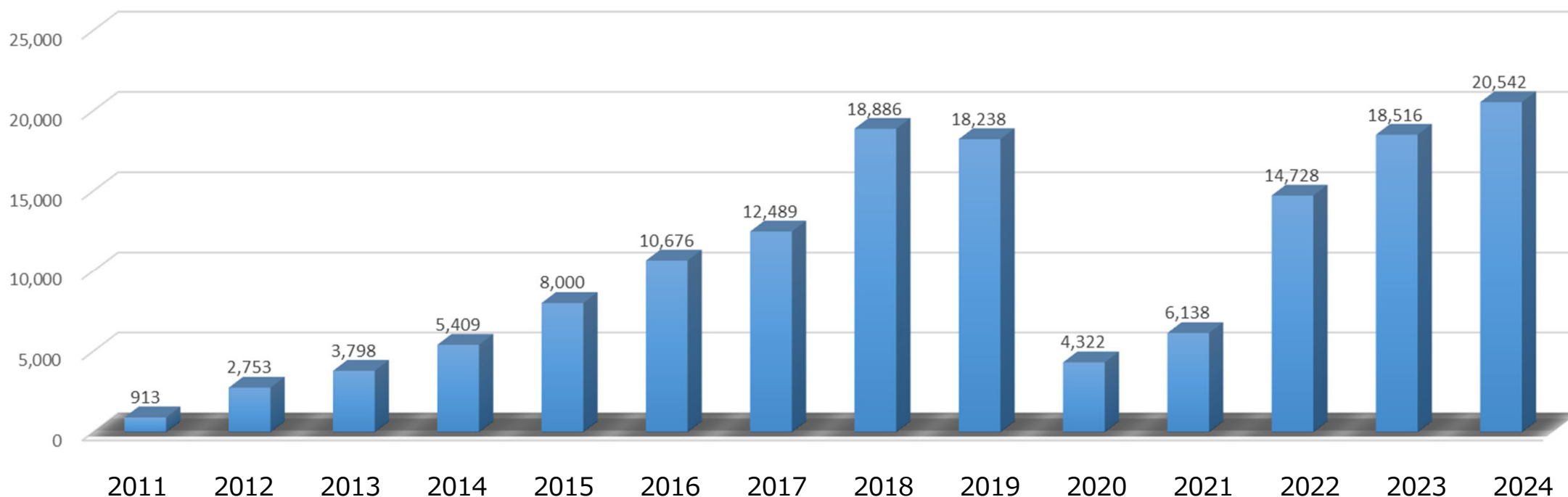


2月	視察者の声
県外：電力業界	現場を視察するのが一番理解しやすいと感じた。受け入れ対応は大変ですが、引き続きより多くの皆様に視察していただく機会を設けていただきたいです。
県外：行政	緊張感がありました。映像が始まったとき、説明者さんが暗やみでも頭を下げられている姿にぐっときました。
県外：民間団体	処理水を視覚のみならず、味覚・嗅覚に訴えた方が効果的。魚を泳がせる、試食してみる等。
県外：行政	想定外という言葉はよくないが、事故が発生した事実を変えることはできないので、その後の対応が重要だと思う。海洋放出はやむを得ない。
海外：有識者	本日はこのような場を与えていただき感謝します。 多くのメンバーが初めての福島第一の訪問となるが事故後に実施されてきた様々な活動について大きな感銘を受けています。

視察実績（2011～2024年度）



■ 視察者数



	2011	2012	2013	2014	2015	2016	2017	2018	2019	2020	2021	2022	2023	2024
福島県内	—	—	—	1,024	1,905	2,886	3,274	3,945	3,757	1,289	1,684	3,926	4,740	4,717
福島県外	—	—	—	3,691	5,225	6,922	8,425	13,514	13,204	2,929	4,307	9,745	12,565	14,186
海外	—	—	—	694	870	868	790	1,427	1,277	104	147	1,057	1,211	1,639
計	913	2,753	3,798	5,409	8,000	10,676	12,489	18,886	18,238	4,322	6,138	14,728	18,516	20,542