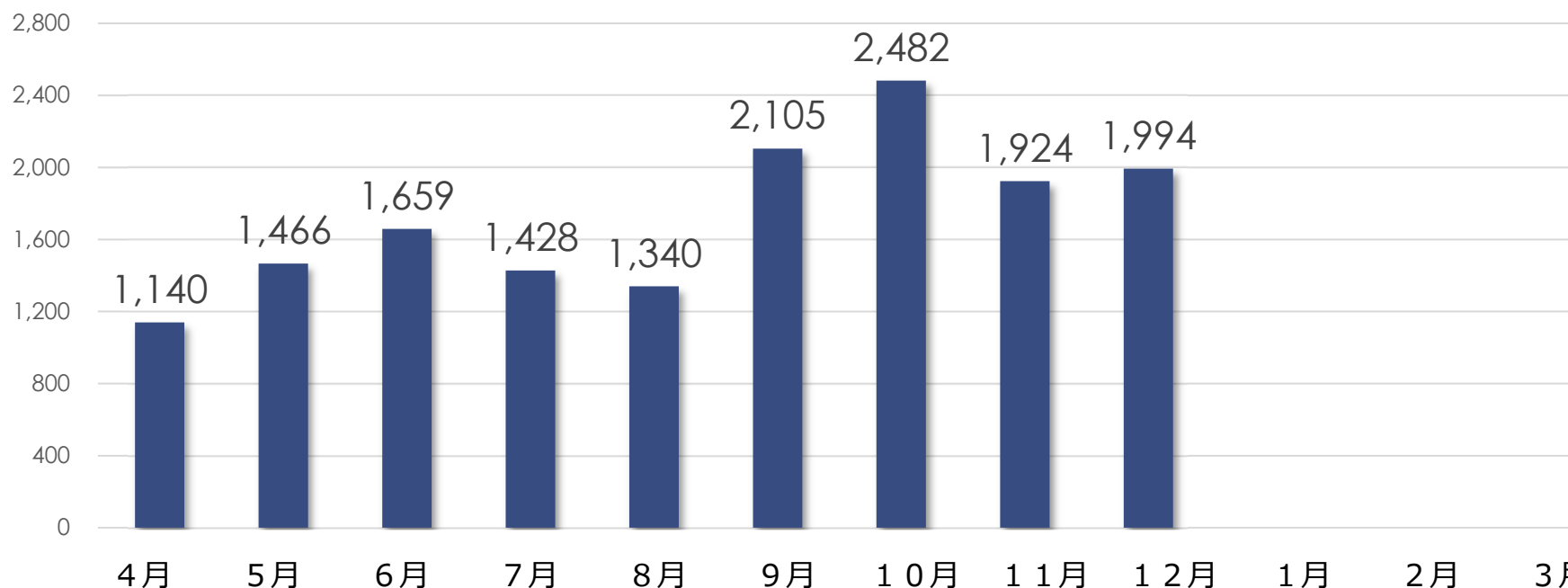
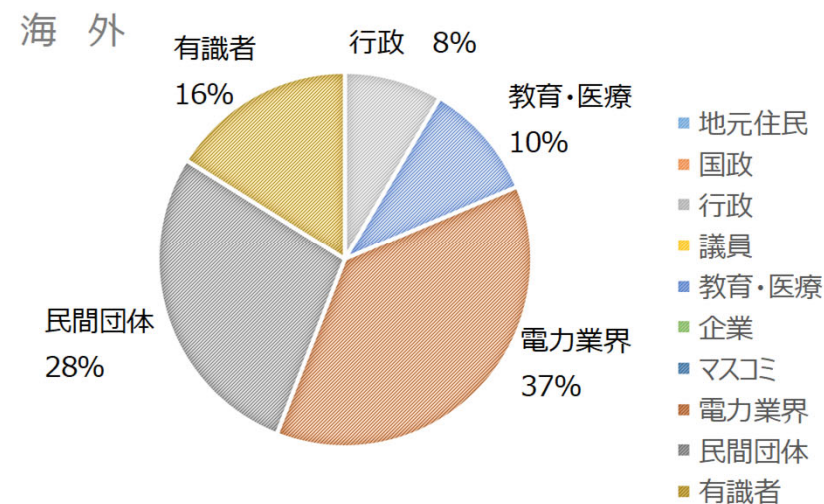
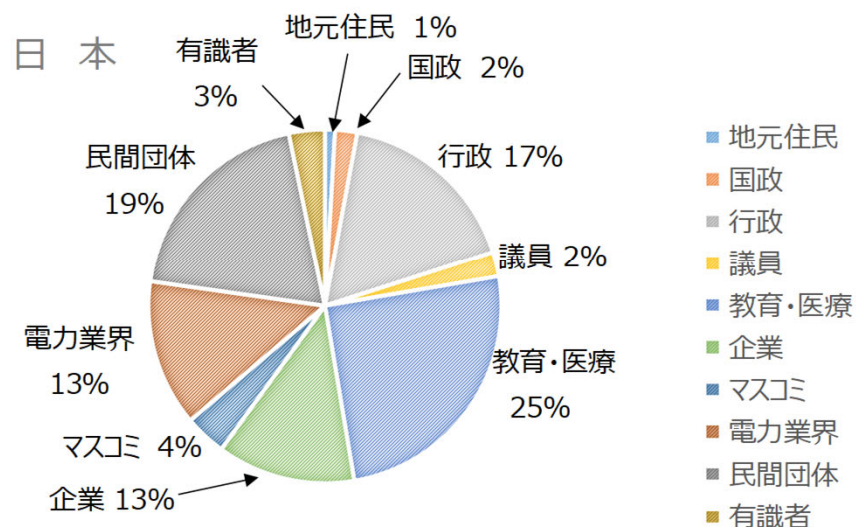


# 視察実績（2025年12月末時点）



	4月	5月	6月	7月	8月	9月	10月	11月	12月	1月	2月	3月	年度累計
福島県内	274	312	356	381	310	512	602	338	437				3,522
福島県外	787	1066	1,172	905	901	1,432	1,656	1,403	1,439				10,761
海外	79	88	131	142	129	161	224	183	118				1,255
計	1,140	1,466	1,659	1,428	1,340	2,105	2,482	1,924	1,994	0	0	0	15,538

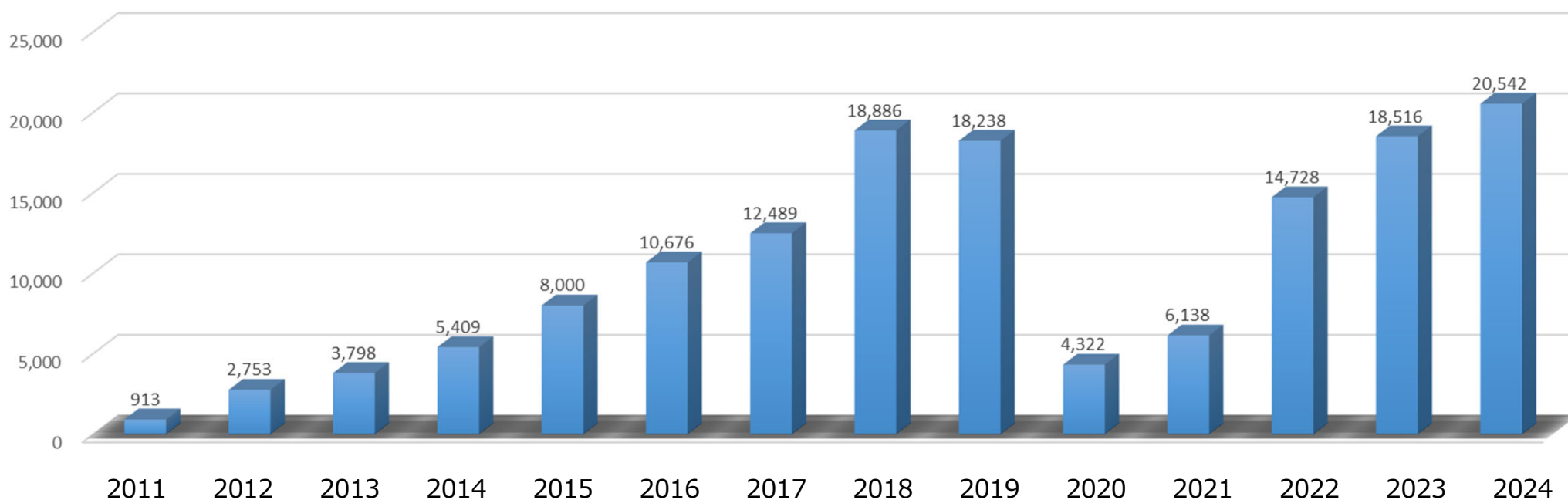


12月	視察者の声
県内：教育・医療	事故当時の再現映像などを鑑賞して、どれほどの危機的状況だったか分かった。
県外：企業	廃炉が順調に進んでいることが分かり、いい見学だった。震災当時に映像で見た1～4号機から大きく様変わりしました。
県内：教育・医療	廃炉資料館で印象に残ったのは、デブリの実物大の大きさです。残っているデブリの量に対して一度に取り出せる量の少なさに驚きました。また、実際に原発を見てすぐ側で作業をしている人がたくさんで驚きました。廃炉への道は険しいものであると思いますが、たくさんの方が今も廃炉に向けて作業していることを知れてよかったです。
県外：企業	他国や日本のメディアに対して、もっと理解を深めてもらうよう、国を挙げてアピールしてほしい。
海外：有識者	1号R／Bに大型カバーが設置されており、2年前の視察時と比較して廃炉作業の進捗や現場環境の改善を感じることができた。今後も安全最優先に廃炉作業を進めていただきたい。

# 視察実績（2011～2024年度）



■ 視察者数



	2011	2012	2013	2014	2015	2016	2017	2018	2019	2020	2021	2022	2023	2024
福島県内	—	—	—	1,024	1,905	2,886	3,274	3,945	3,757	1,289	1,684	3,926	4,740	4,717
福島県外	—	—	—	3,691	5,225	6,922	8,425	13,514	13,204	2,929	4,307	9,745	12,565	14,186
海外	—	—	—	694	870	868	790	1,427	1,277	104	147	1,057	1,211	1,639
計	913	2,753	3,798	5,409	8,000	10,676	12,489	18,886	18,238	4,322	6,138	14,728	18,516	20,542