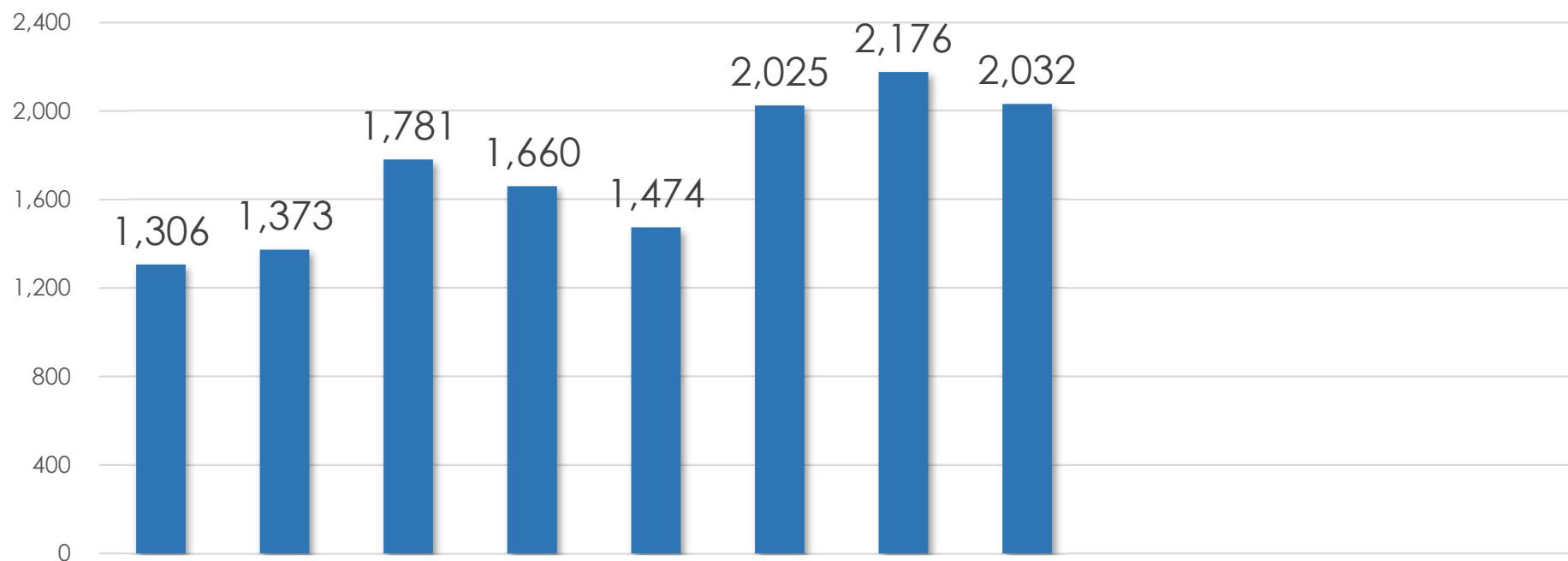
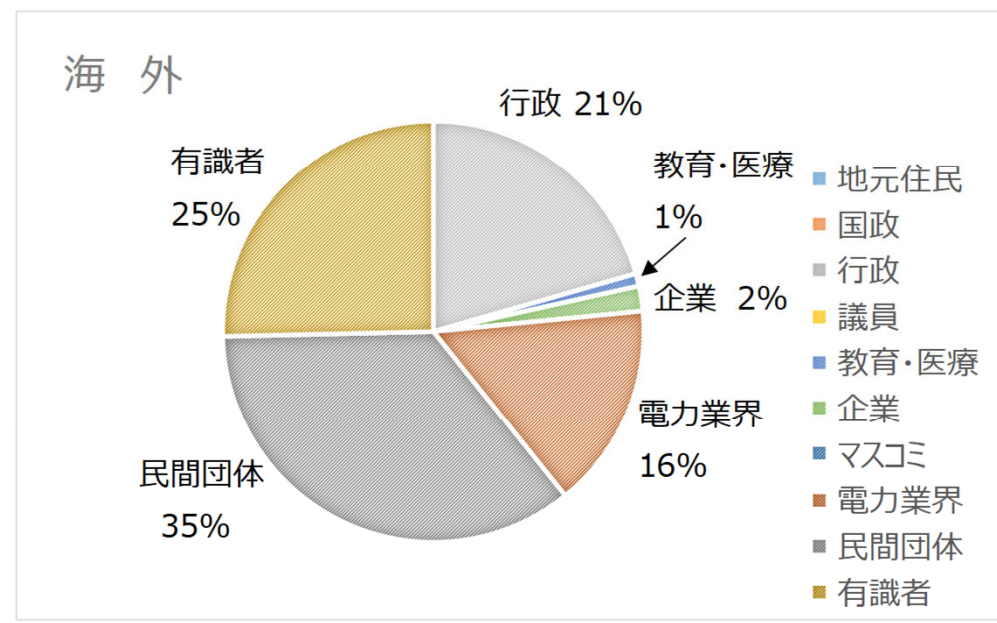
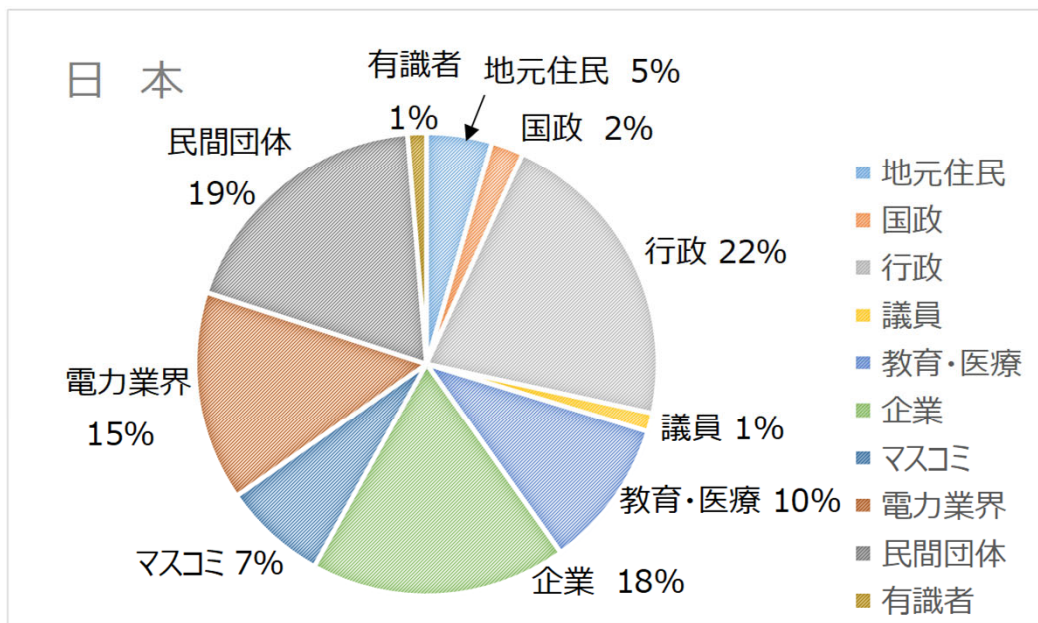


視察実績 (2024年11月末時点)



	4月	5月	6月	7月	8月	9月	10月	11月	12月	1月	2月	3月	年度累計
福島県内	269	274	387	331	364	446	467	401					2,939
福島県外	911	989	1,277	1,203	988	1,413	1,473	1,422					9,676
海外	126	110	117	126	122	166	236	209					1,212
計	1,306	1,373	1,781	1,660	1,474	2,025	2,176	2,032	0	0	0	0	13,827

(11月内訳)

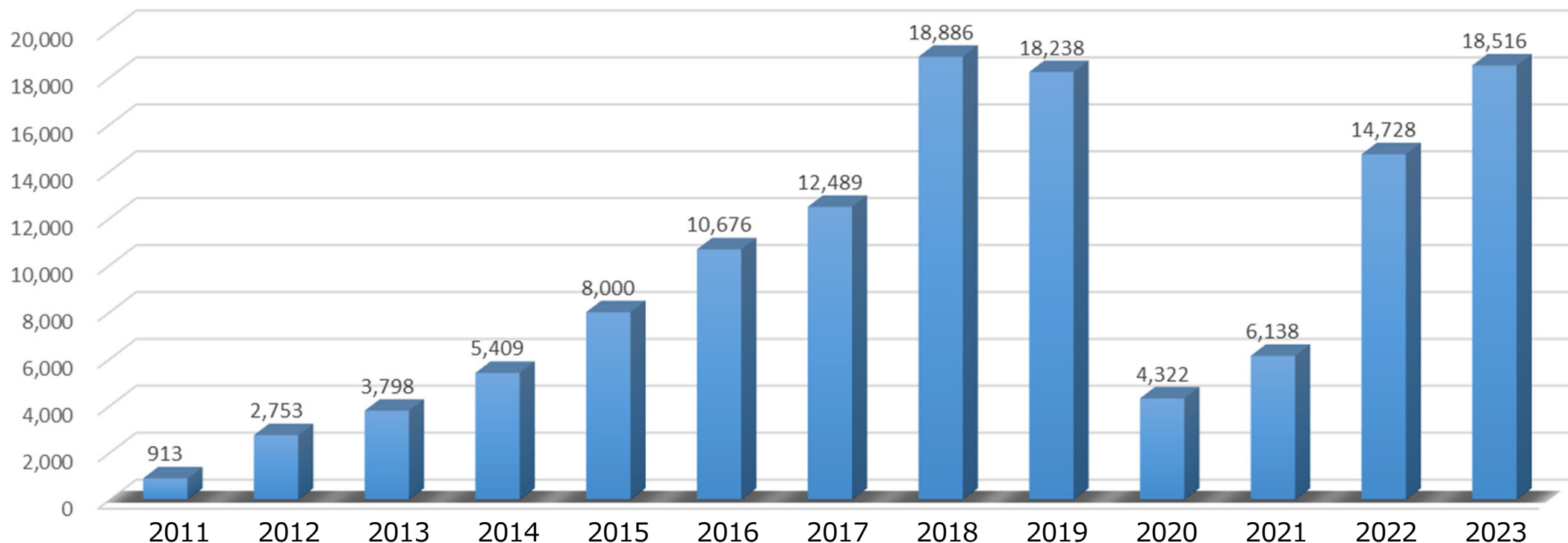


11月	視察者の声
県内：行政	当時の状況が思い出されて重苦しく感じた。ぜひ最後まで責任をもって対応してほしい。
県外：企業	当時の事故の状況を隠さず表現しているので誠実さを感じた。
県内：行政	ALPS処理水は水道水と変わらない透明度だったことに驚いた。ALPS処理水の処理映像など見たかった。
県外：企業	新聞報道等で安全であることをなんとなく理解していたが、数値を示していただくことと、実物を見ることでより安全性を実感できた。
海外：行政	十分に色々見せていただいて感謝する。不眠不休で取り組む現場の様子がよく分かった。責任ある仕事であると感じている。ここにいる人、周りにいる人全員に重くのしかかる課題であると思う。

視察実績 (2011~2023年度)



■ 視察者数



	2011	2012	2013	2014	2015	2016	2017	2018	2019	2020	2021	2022	2023
福島 県内	—	—	—	1,024	1,905	2,886	3,274	3,945	3,757	1,289	1,684	3,926	4,740
福島 県外	—	—	—	3,691	5,225	6,922	8,425	13,514	13,204	2,929	4,307	9,745	12,565
海外	—	—	—	694	870	868	790	1,427	1,277	104	147	1,057	1,211
計	913	2,753	3,798	5,409	8,000	10,676	12,489	18,886	18,238	4,322	6,138	14,728	18,516