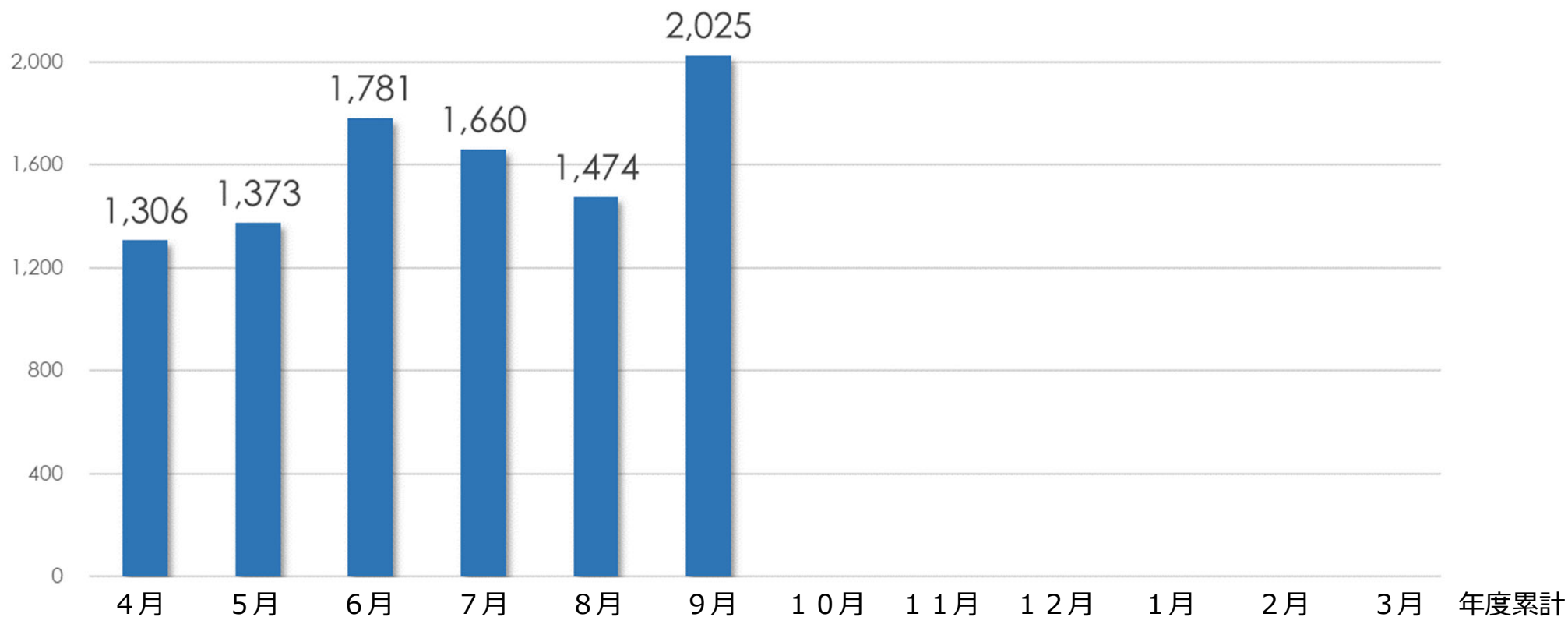
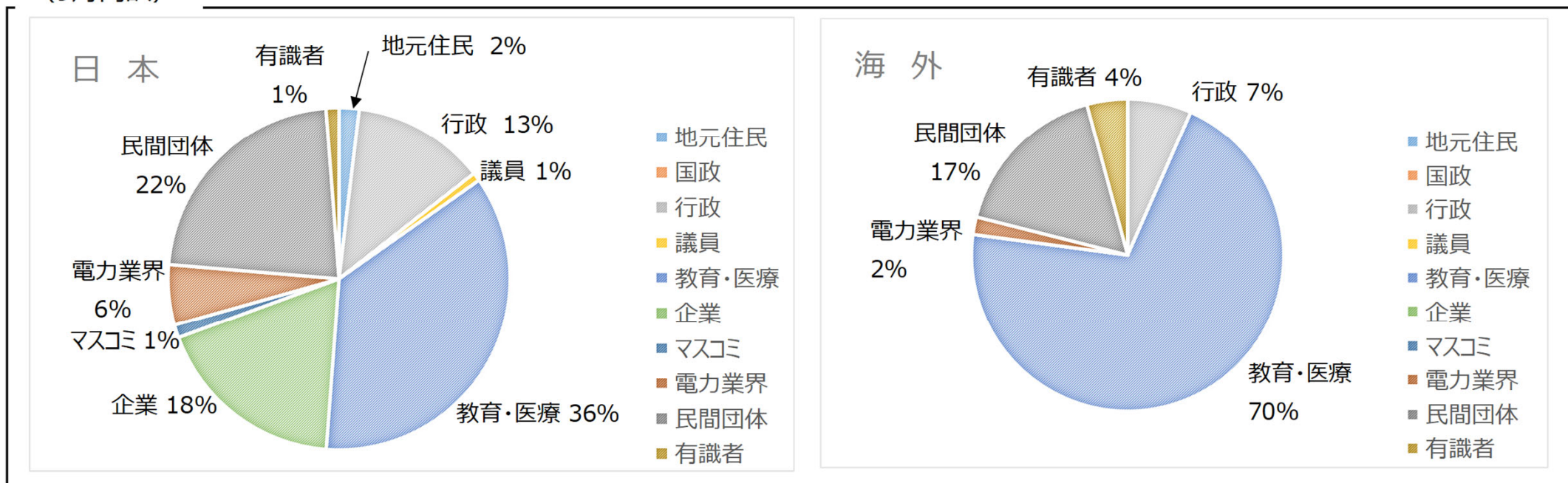


視察実績 (2024年9月末時点)



福島県内	269	274	387	331	364	446							2,071
福島県外	911	989	1,277	1,203	988	1,413							6,781
海外	126	110	117	126	122	166							767
計	1,306	1,373	1,781	1,660	1,474	2,025	0	0	0	0	0	0	9,619

(9月内訳)

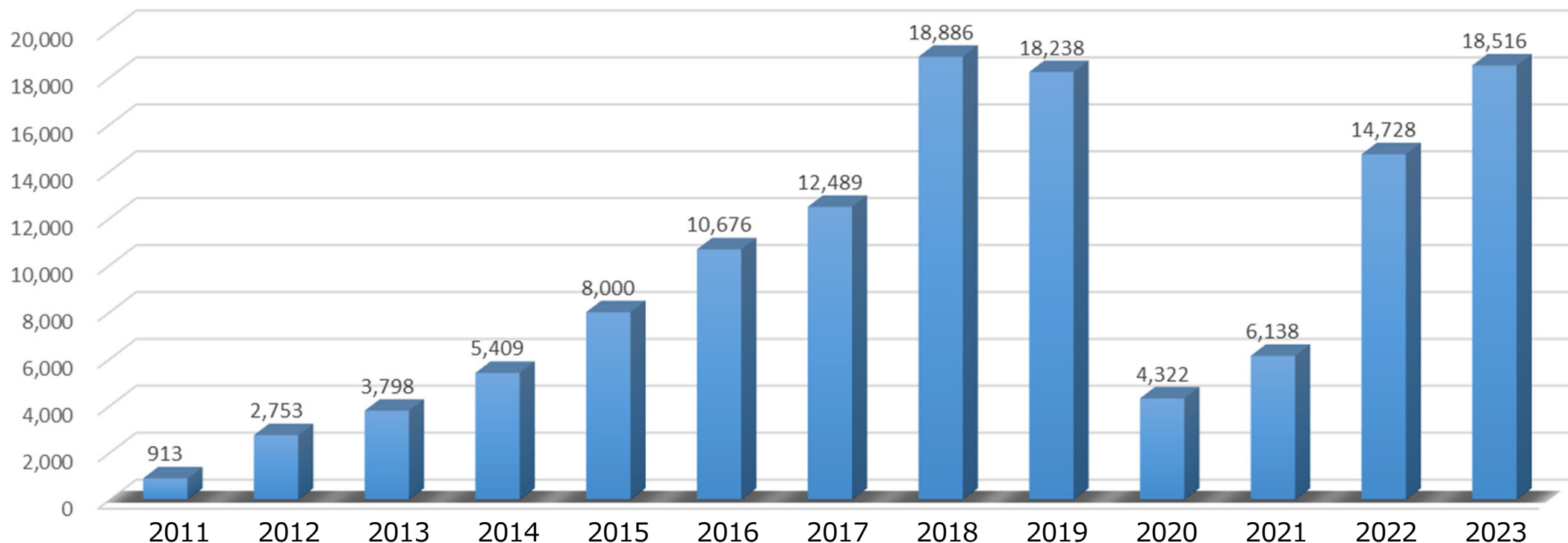


9月	視察者の声
県内：教育・医療	処理水が世界と比しても、高い水準で安全が保たれていることを理解できた。
県外：民間団体	引き続き安全面に注意しながら放出を続けていただきたいと感じた。
県内：民間団体	事故後、1度は訪問したいと思っていたので、とてもいい経験になりました。ご対応くださり、ありがとうございました。
県外：民間団体	震災当時、原発で何が起こったのかが分かりやすかった。
海外：有識者	本日視察をして、私は一安心している。データの共有は進め、いざというときにもその関係を維持できることを望む。本当にここにいらっしゃる方がご苦労されていることが実感できた。

視察実績（2011～2023年度）



■ 視察者数



	2011	2012	2013	2014	2015	2016	2017	2018	2019	2020	2021	2022	2023
福島県内	—	—	—	1,024	1,905	2,886	3,274	3,945	3,757	1,289	1,684	3,926	4,740
福島県外	—	—	—	3,691	5,225	6,922	8,425	13,514	13,204	2,929	4,307	9,745	12,565
海外	—	—	—	694	870	868	790	1,427	1,277	104	147	1,057	1,211
計	913	2,753	3,798	5,409	8,000	10,676	12,489	18,886	18,238	4,322	6,138	14,728	18,516