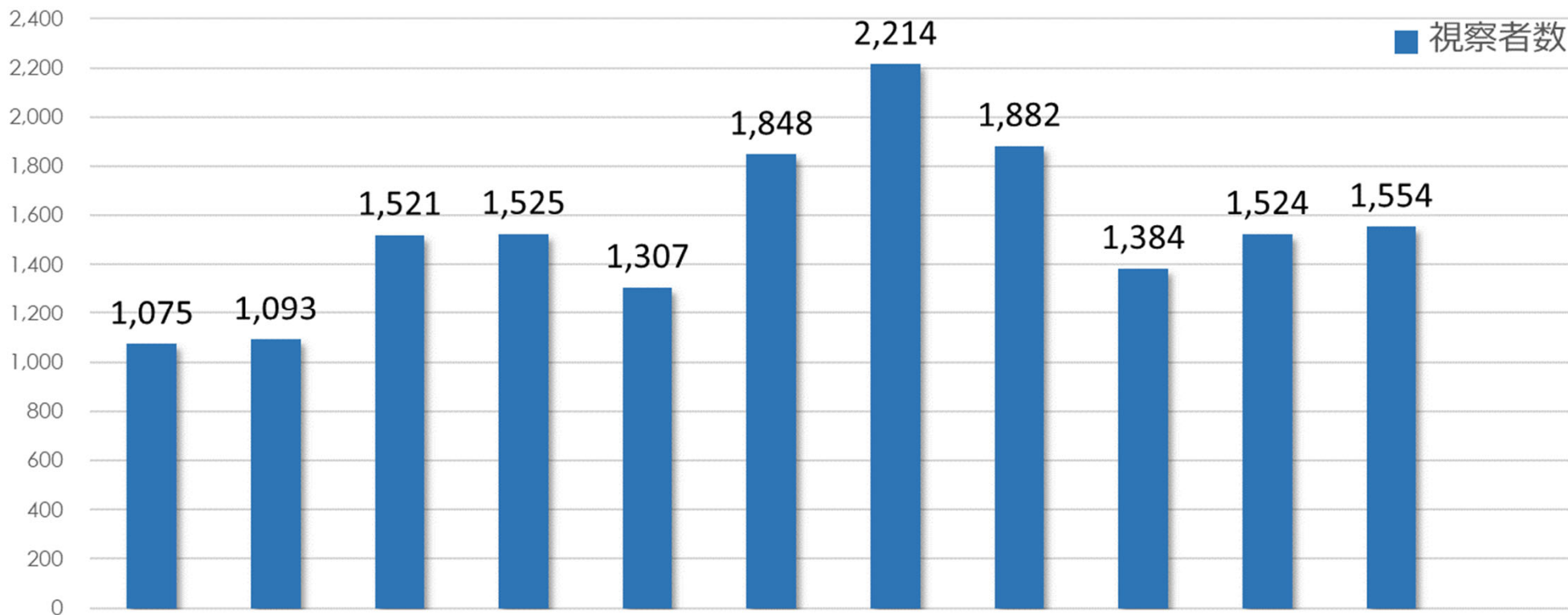
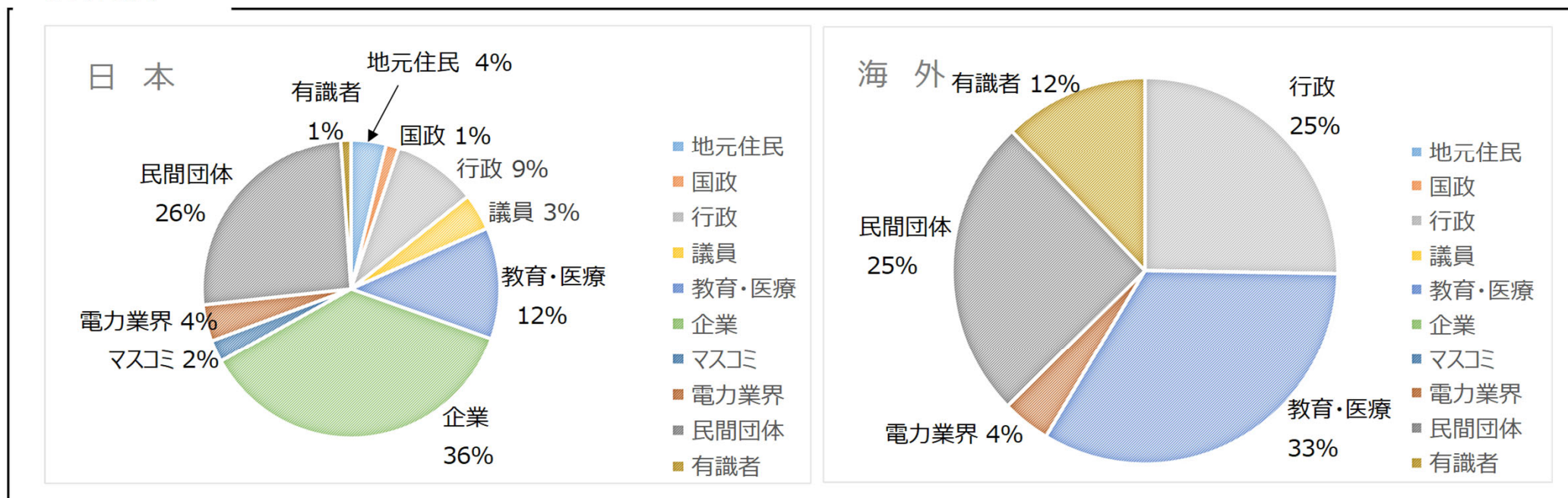


視察実績 (2024年2月末時点)



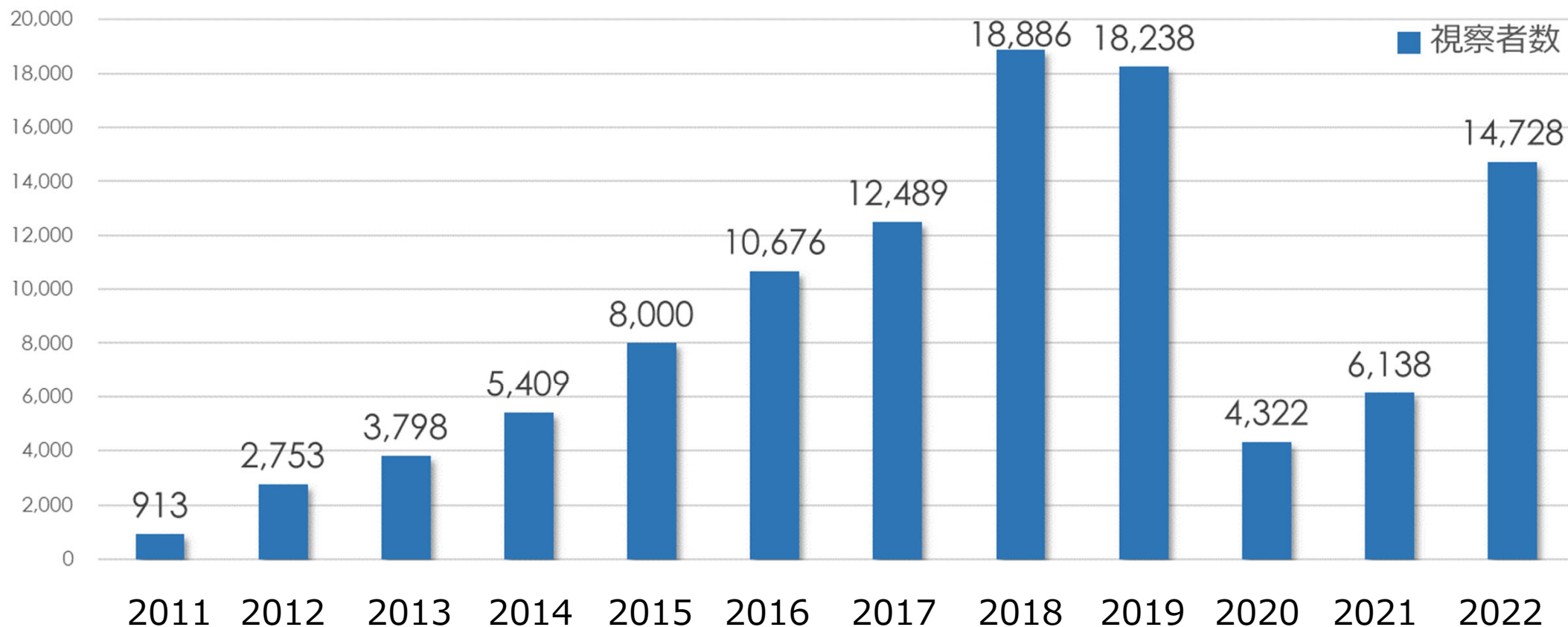
	4月	5月	6月	7月	8月	9月	10月	11月	12月	1月	2月	3月	年度累計
福島県内	317	311	341	379	416	703	438	458	253	410	413		4,439
福島県外	653	644	1,065	969	755	1,097	1,669	1,343	1,104	1,089	1,042		11,430
海外	105	138	115	177	136	48	107	81	27	25	99		1,058
計	1,075	1,093	1,521	1,525	1,307	1,848	2,214	1,882	1,384	1,524	1,554		16,927

(2月内訳)



2月	視察者の声
県内：民間団体	TV、情報番組では得られない(確認できてない)情報が今回の見学で多く得られた。
県内：教育・医療	丁寧な説明でとてもわかりやすかったです。数値の根拠なども明確に示されており、理解しやすかったです。
県外：民間団体	改めて災害の大きさを痛感した。廃炉に向けての対応について切なさを感じた。頑張ってください。
県外：民間団体	具体的な処理方法、数値に基づく、安全性への理解は深まった。
海外：有識者	本日は本当にありがとうございました。安全に何事もなく無事に廃炉が進められることを期待しています。

視察実績（2011～2022年度）



	2011	2012	2013	2014	2015	2016	2017	2018	2019	2020	2021	2022
福島県内	—	—	—	1,024	1,905	2,886	3,274	3,945	3,757	1,289	1,684	3,926
福島県外	—	—	—	3,691	5,225	6,922	8,425	13,514	13,204	2,929	4,307	9,745
海外	—	—	—	694	870	868	790	1,427	1,277	104	147	1,057
計	913	2,753	3,798	5,409	8,000	10,676	12,489	18,886	18,238	4,322	6,138	14,728