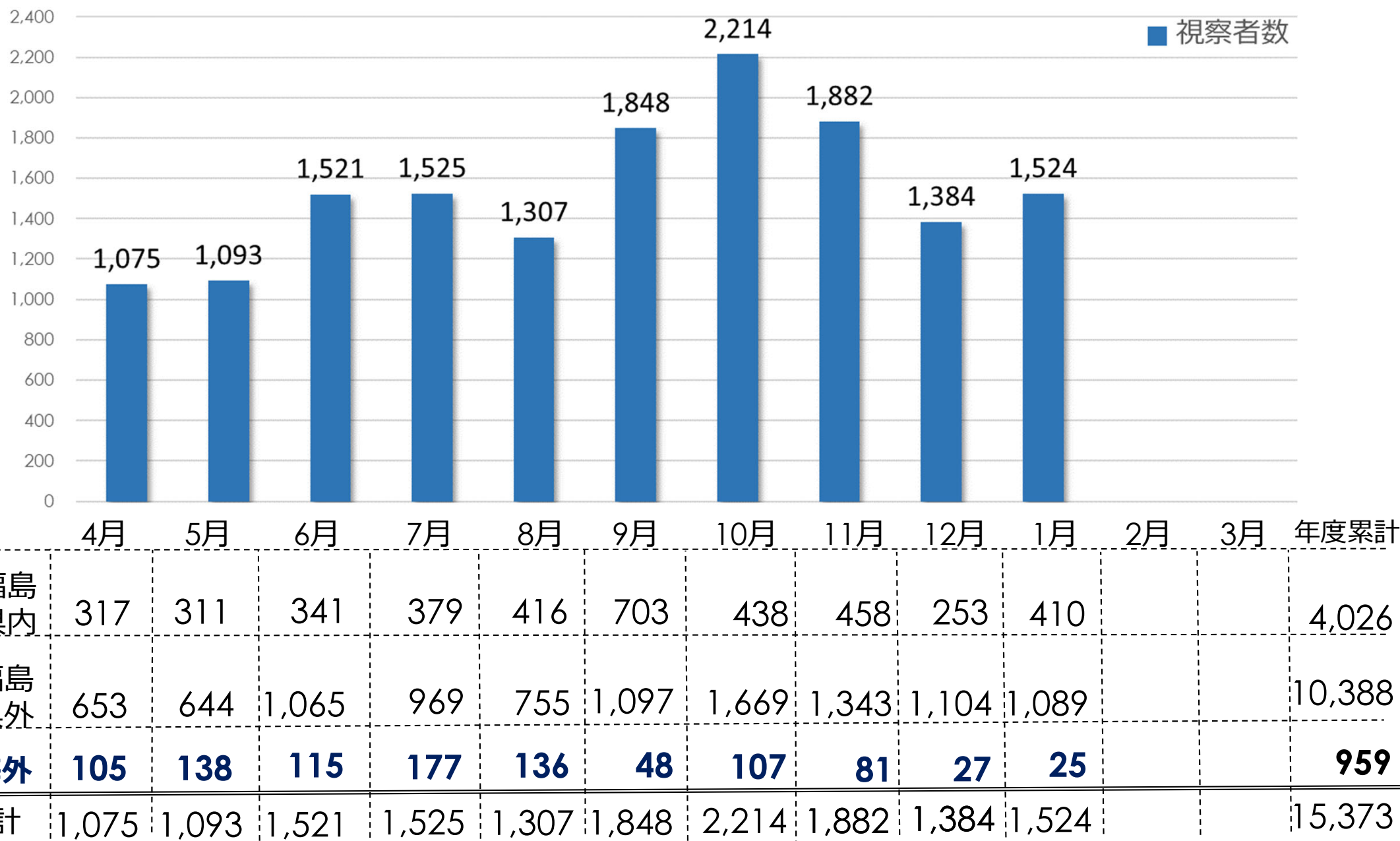
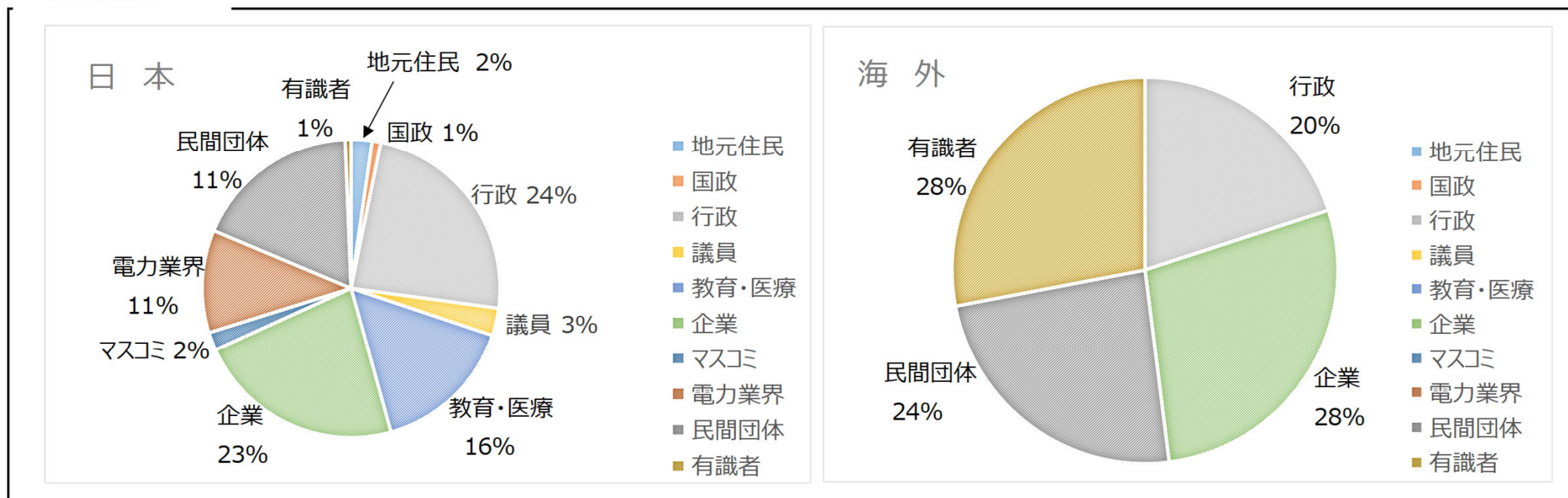


視察実績 (2024年1月末時点)

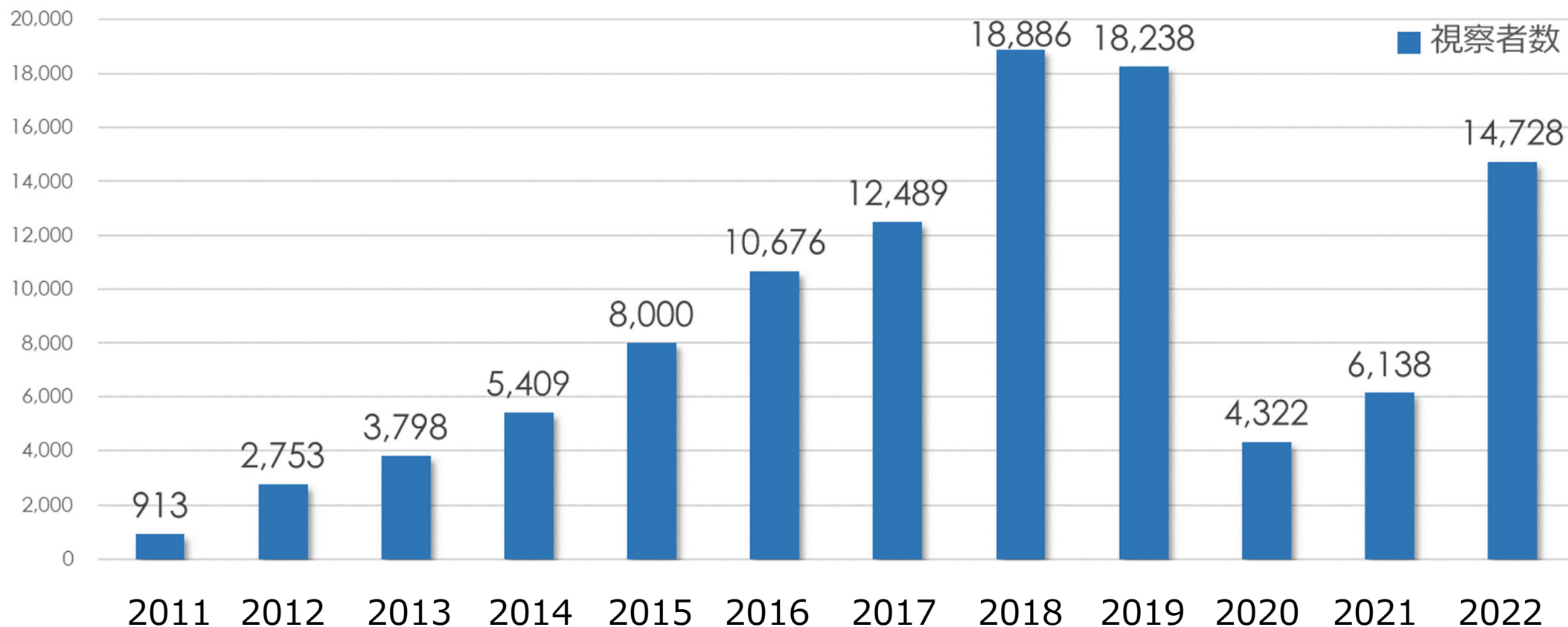


(1月内訳)



1月	視察者の声
県内：教育・医療	実際に目のあたりにして、改めて状況の深刻さを感じました。限られた時間の中でご丁寧に説明いただきありがとうございました。
県内：教育・医療	様々な工夫がされており、今後の海洋放出も安心できると思います。
県外：電力業界	当時の様子（福島だけでなく）が資料として残っていることで、当時を明確に思い出し、安全性への意識が高まりました。
県外：民間団体	前回2019年に視察した際より、処理水の海洋放出が開始され、廃炉作業が進捗しているのが分かった。
海外：企業	廃炉に関わっている者として今後も廃炉作業に協力していきます。

視察実績 (2011~2022年度)



	2011	2012	2013	2014	2015	2016	2017	2018	2019	2020	2021	2022
福島県内	—	—	—	1,024	1,905	2,886	3,274	3,945	3,757	1,289	1,684	3,926
福島県外	—	—	—	3,691	5,225	6,922	8,425	13,514	13,204	2,929	4,307	9,745
海外	—	—	—	694	870	868	790	1,427	1,277	104	147	1,057
計	913	2,753	3,798	5,409	8,000	10,676	12,489	18,886	18,238	4,322	6,138	14,728