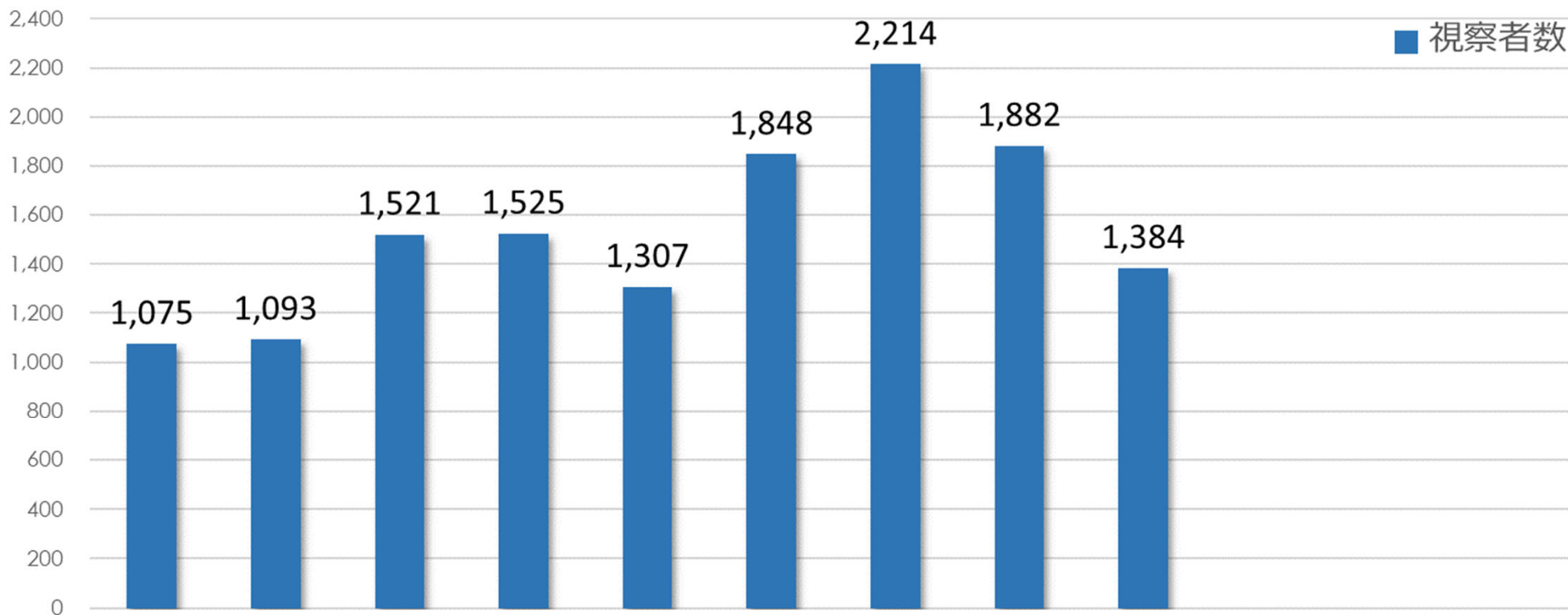
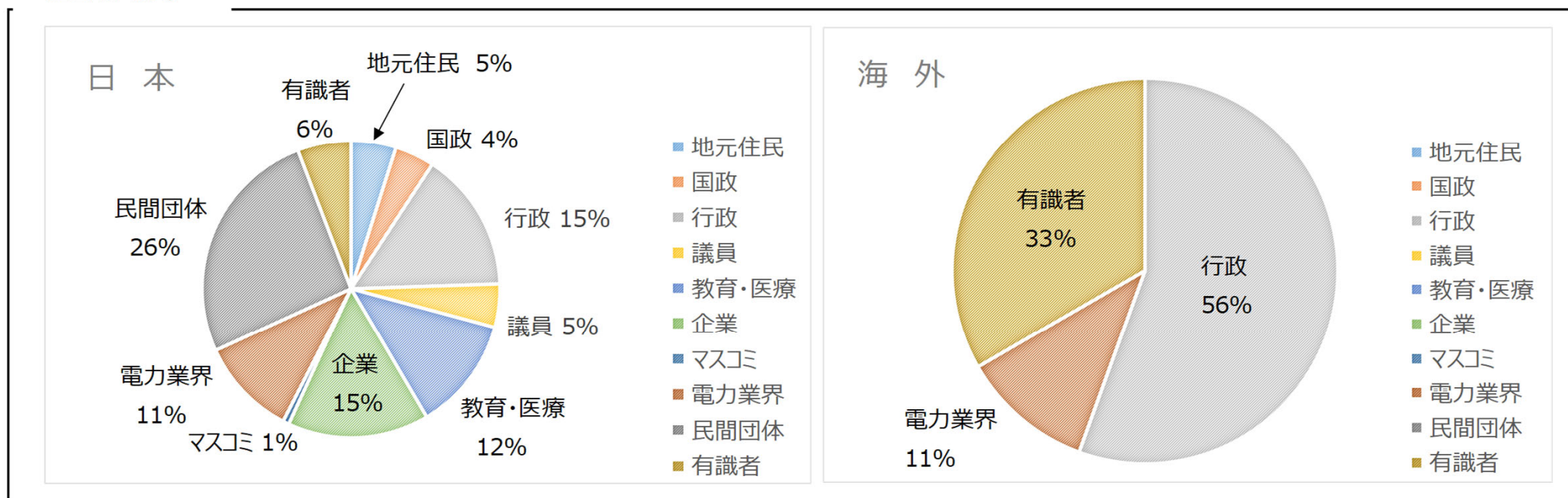


視察実績 (2023年12月末時点)



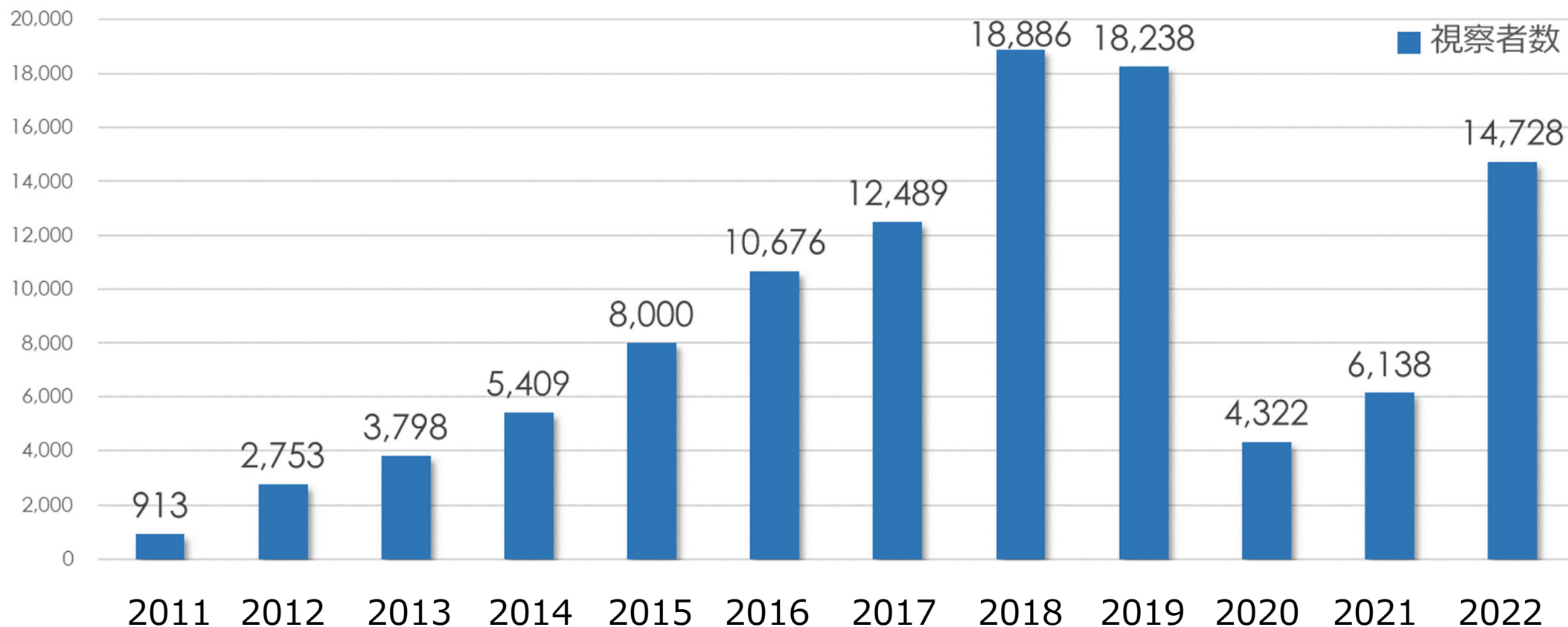
	4月	5月	6月	7月	8月	9月	10月	11月	12月	1月	2月	3月	年度累計
福島県内	317	311	341	379	416	703	438	458	253				3,616
福島県外	653	644	1,065	969	755	1,097	1,669	1,343	1,104				9,299
海外	105	138	115	177	136	48	107	81	27				934
計	1,075	1,093	1,521	1,525	1,307	1,848	2,214	1,882	1,384				13,849

(12月内訳)



12月	視察者の声
県内：教育・医療	トリチウムの扱いが大変だと思いましたが、十分に検討を重ねられていることが伝わってきて、視察前よりも安心感を得られました。
県内：民間団体	原子力の理解、信頼の回復に向け頑張ってください。
県外：行政	処理水の現物を見て印象は良くなった。トリチウム濃度などの数字以上に、視覚で安心感をうたえるのは効果的だと思う。
県外：企業	事故について丁寧に説明があり、お詫びも伝わってきた。3.11を生かし安全な処置を行っていると感じた。
海外：有識者	今回の視察で廃炉の進捗を確認することが出来た。1Fに訪問するたびに良くなっている。引き続き安全にお願いしたい。

視察実績 (2011~2022年度)



	2011	2012	2013	2014	2015	2016	2017	2018	2019	2020	2021	2022
福島県内	—	—	—	1,024	1,905	2,886	3,274	3,945	3,757	1,289	1,684	3,926
福島県外	—	—	—	3,691	5,225	6,922	8,425	13,514	13,204	2,929	4,307	9,745
海外	—	—	—	694	870	868	790	1,427	1,277	104	147	1,057
計	913	2,753	3,798	5,409	8,000	10,676	12,489	18,886	18,238	4,322	6,138	14,728