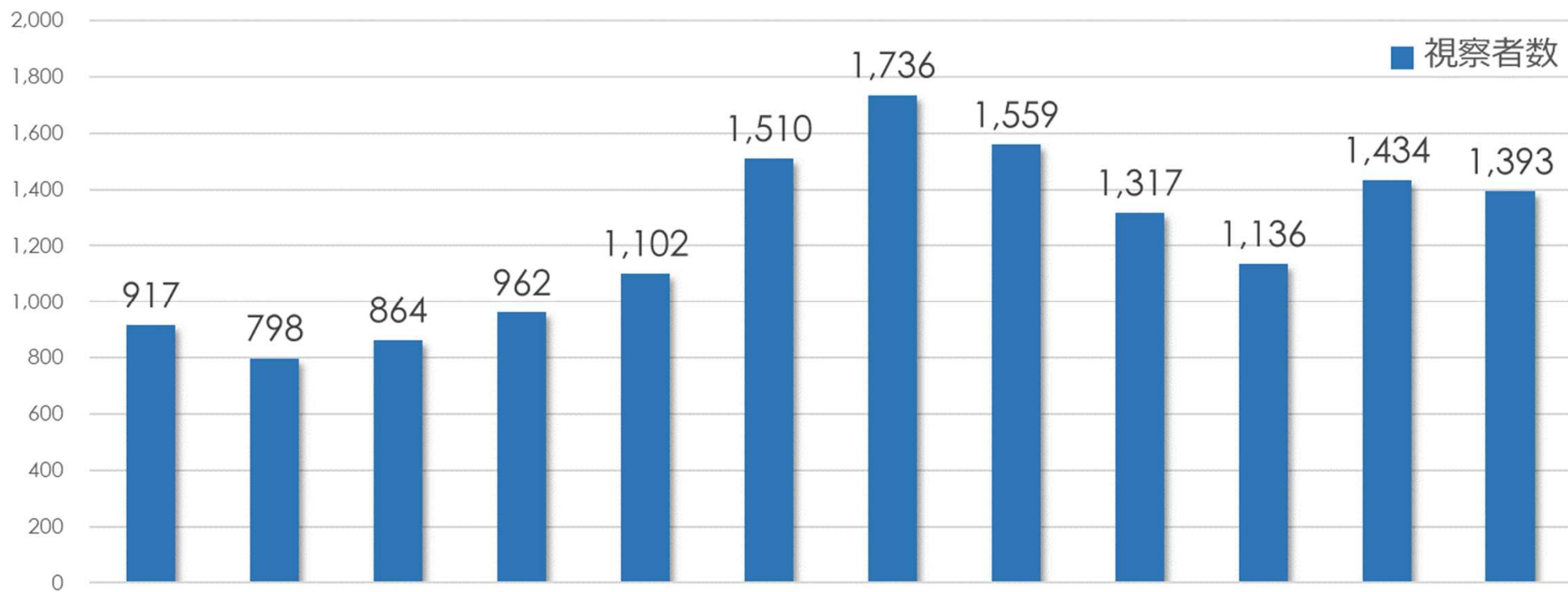
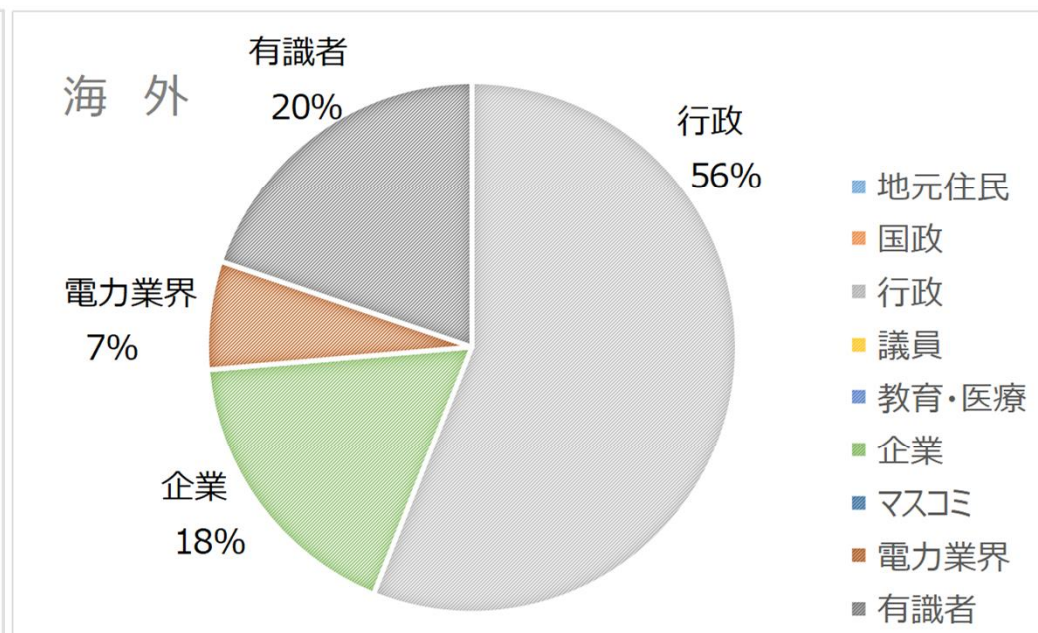
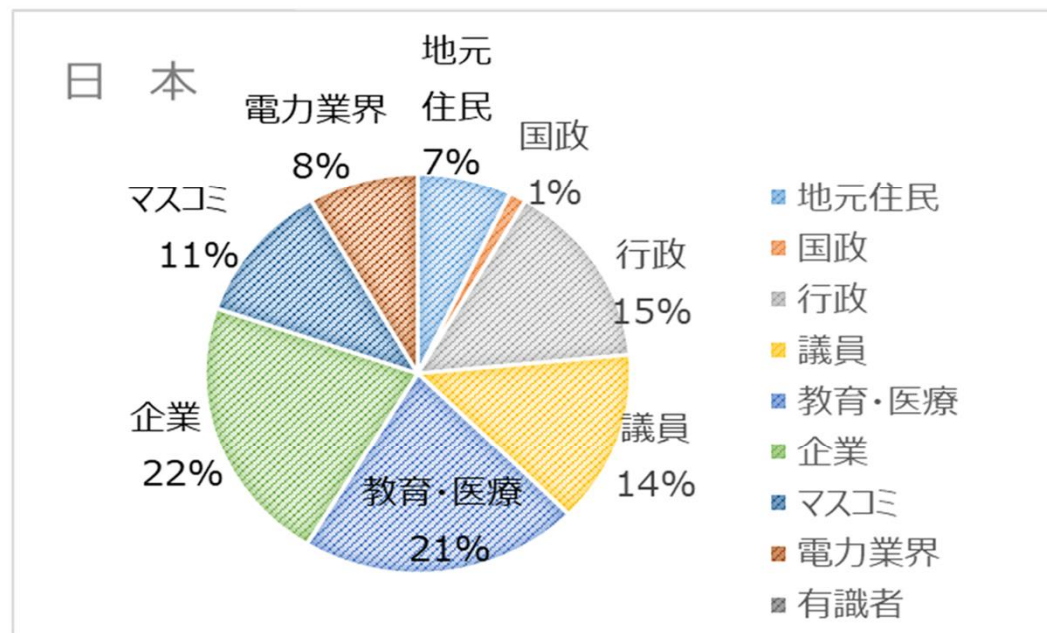


# 視察実績（2023年3月末時点）



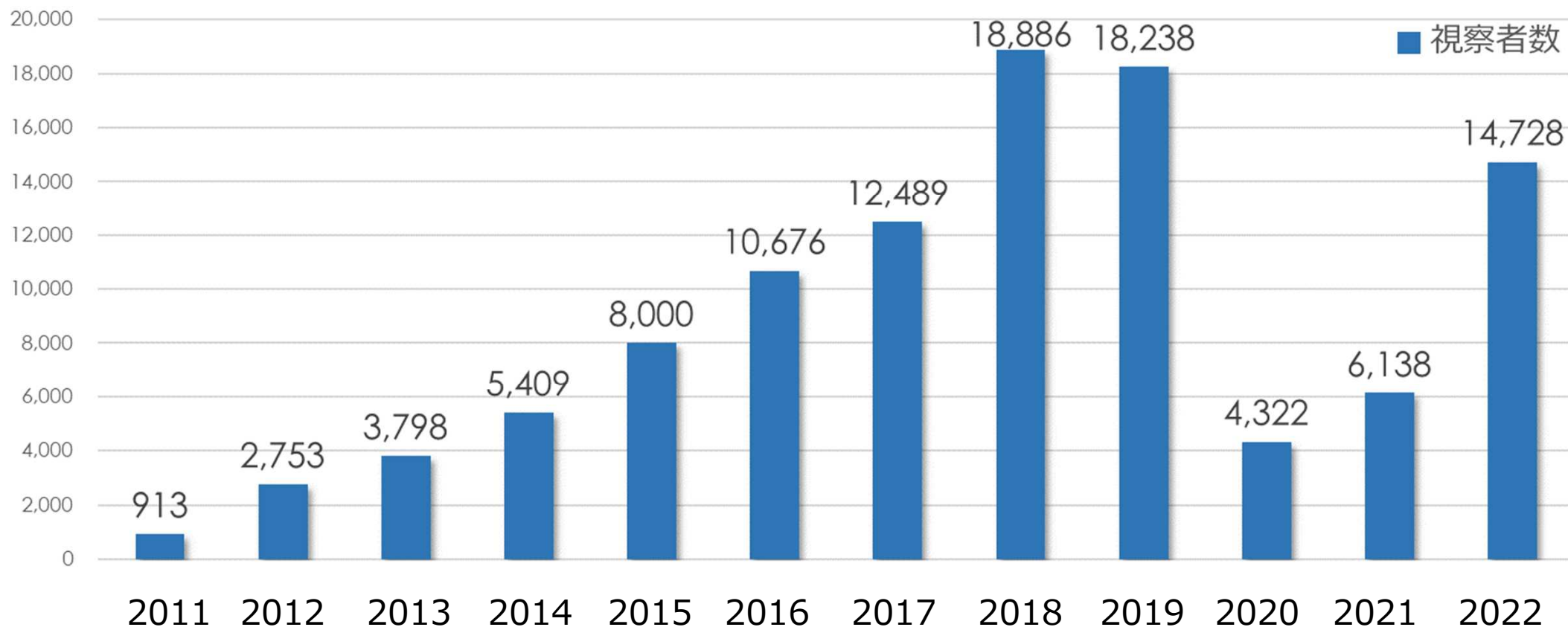
	4月	5月	6月	7月	8月	9月	10月	11月	12月	1月	2月	3月	年度累計
福島圏内	246	201	213	226	285	604	490	315	343	313	382	308	3,926
福島県外	658	538	598	657	768	846	1,153	1,029	848	806	850	994	9,745
海外	<b>13</b>	<b>59</b>	<b>53</b>	<b>79</b>	<b>49</b>	<b>60</b>	<b>93</b>	<b>215</b>	<b>126</b>	<b>17</b>	<b>202</b>	<b>91</b>	<b>1,057</b>
計	917	798	864	962	1,102	1,510	1,736	1,559	1,317	1,136	1,434	1,393	14,728

(3月内訳)



3月	視察者の声
県内：企業	現場感が伝わる非常に経験になる視察をさせていただきました。今後も長期にわたる事業になりますが、頑張ってください。
県外：民間団体	今後の施設等を含む状況の変化を全て分かるように情報開示し続けてほしい。子供にもこの問題に触れる機会が欲しい。
県内：企業	具体的な数値で説明されていたので、納得できた。
県外：民間団体	頑張っている漁業の方々の事を考えると、風評被害に苦しむと思うので、海洋放出は避けてほしい。
海外：行政	作業員さんが下を向くことなく、前向きに作業に取り組む姿勢がここまで達成させたことに感銘を受けるとともに非常に安心した。

# 視察実績（2011～2022年度）



	2011	2012	2013	2014	2015	2016	2017	2018	2019	2020	2021	2022
福島圏内	—	—	—	1,024	1,905	2,886	3,274	3,945	3,757	1,289	1,684	3,926
福島県外	—	—	—	3,691	5,225	6,922	8,425	13,514	13,204	2,929	4,307	9,745
海外	—	—	—	694	870	868	790	1,427	1,277	104	147	1,057
計	913	2,753	3,798	5,409	8,000	10,676	12,489	18,886	18,238	4,322	6,138	14,728