
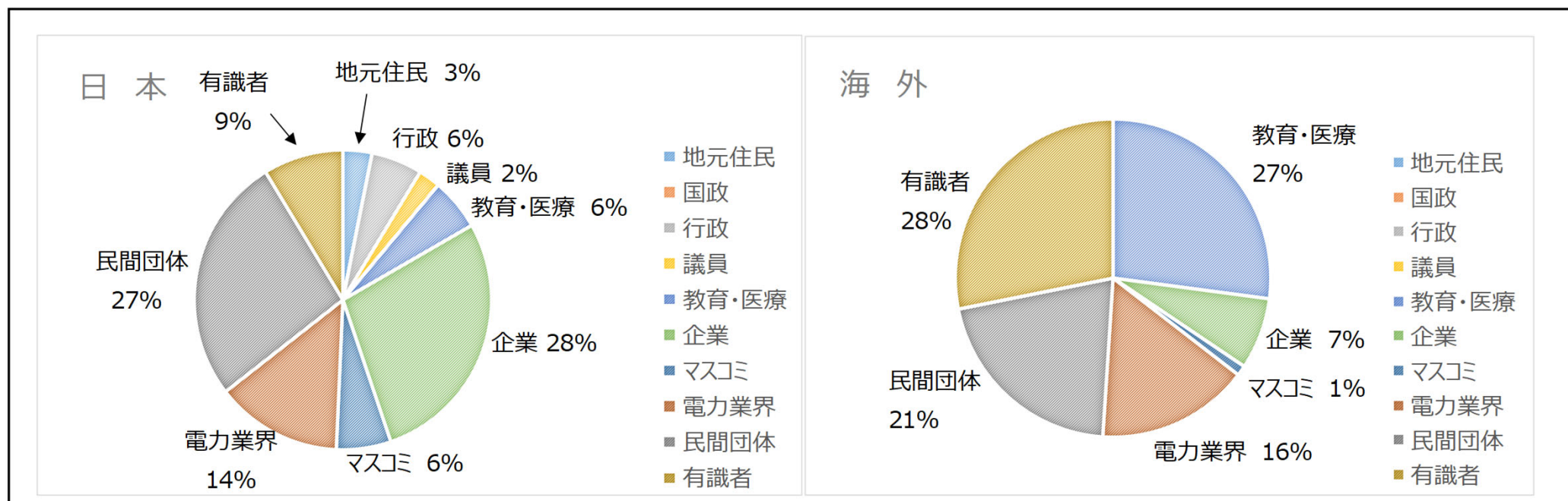


視察実績 (2026年4月末時点)



	4月	5月	6月	7月	8月	9月	10月	11月	12月	1月	2月	3月	年度累計
福島県内	194												194
福島県外	1,068												1,068
海外	96												96
計	1,358	0	0	0	0	0	0	0	0	0	0	0	1,358

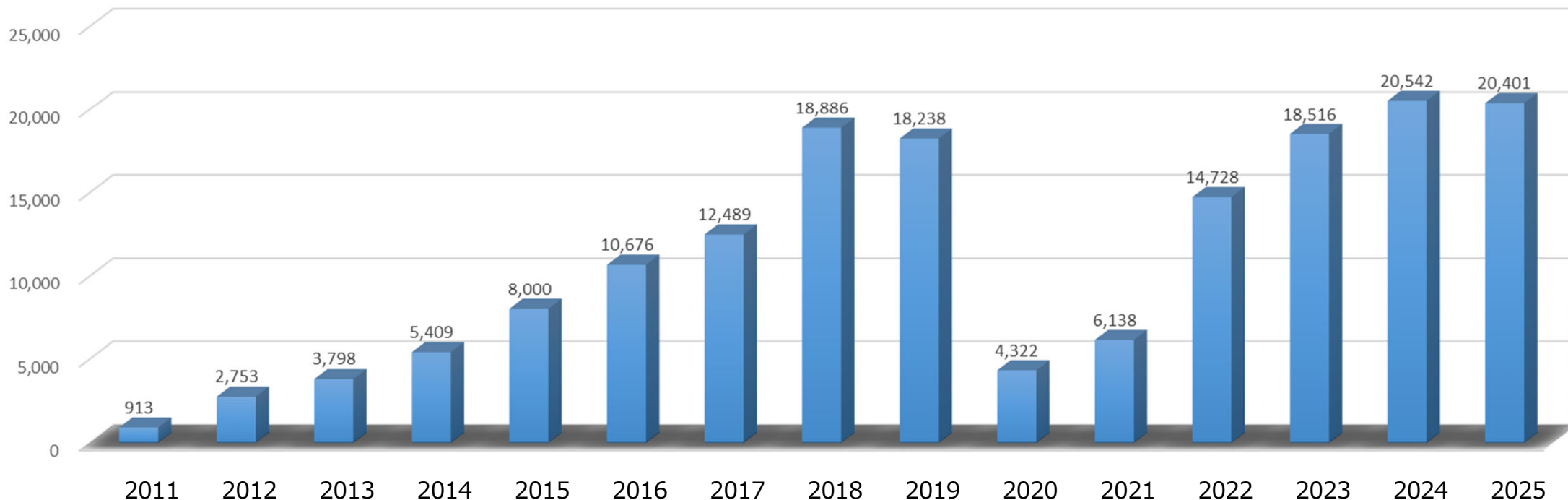


4月	視察者の声
県外：民間団体	視察前は、事故後15年も経つのにもっと早く作業は進まないのか。と思っていたが、安全に進めるために少しずつしか作業をできない現状を知れた。それだけ危険なものを扱っているのだと再認識した。
県外：民間団体	飼っていたヒラメの写真か動画をちらっと見せてもらえれば、より安心できたかと思った。
県外：民間団体	当時の映像が良かった。もっと流してもよいのでは。
県外：企業	自社のみ管理だけでなく、第三者機関含めて透明性を確性しているの、海洋放出に異論はありません。今後長年続く中で、次第に形骸化されることがないことを望んでいます。
海外：電力業界	実際に目で見て廃炉の進捗がよく分かった。震災以降の取り組みに尊敬の念、感銘を受けた。引き続き安全に廃炉作業を進められるよう願っている。

視察実績（2011～2025年度）



■ 視察者数



	2011	2012	2013	2014	2015	2016	2017	2018	2019	2020	2021	2022	2023	2024	2025
福島県内	—	—	—	1,024	1,905	2,886	3,274	3,945	3,757	1,289	1,684	3,926	4,740	4,717	4,598
福島県外	—	—	—	3,691	5,225	6,922	8,425	13,514	13,204	2,929	4,307	9,745	12,565	14,186	14,222
海外	—	—	—	694	870	868	790	1,427	1,277	104	147	1,057	1,211	1,639	1,581
計	913	2,753	3,798	5,409	8,000	10,676	12,489	18,886	18,238	4,322	6,138	14,728	18,516	20,542	20,401