

# 放射線データの概要 6月分（6月1日～6月30日）

2023年7月6日  
東京電力ホールディングス株式会社  
福島第一廃炉推進カンパニー

## ●2023年6月に公開したデータ数は約15,800件

（「周辺の放射性物質の分析結果」「日々の放射性物質の分析結果」のデータ公開）

## ●敷地内ダスト（粉じん）濃度は低い濃度で安定

1号機では、2022年4月13日から大型カバー設置工事（アンカーおよびベースプレート設置）を実施中。

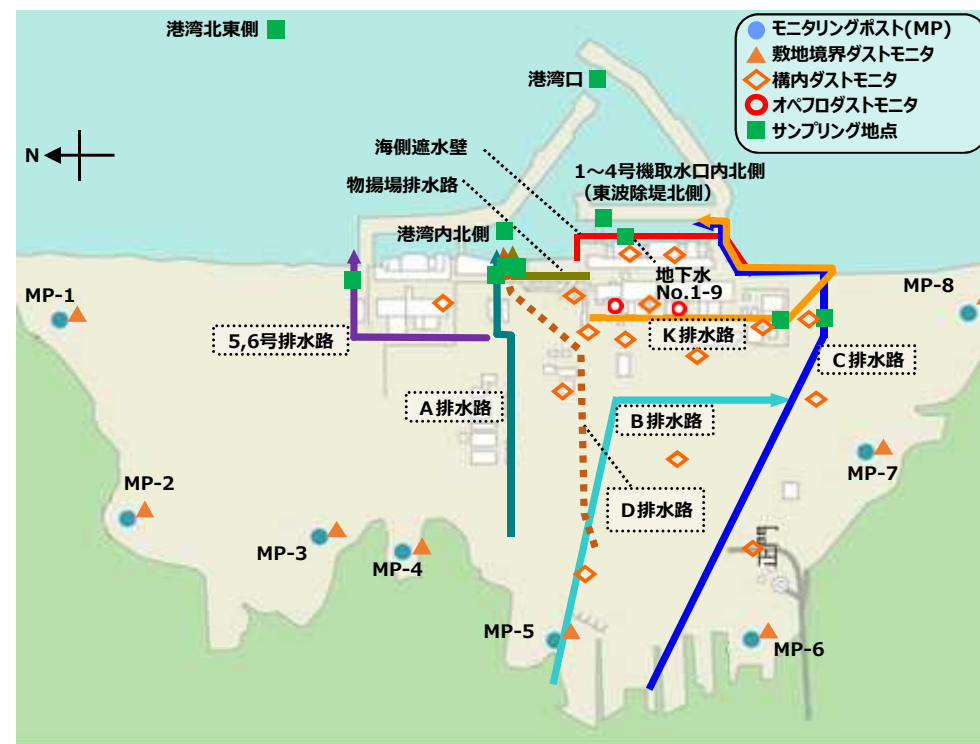
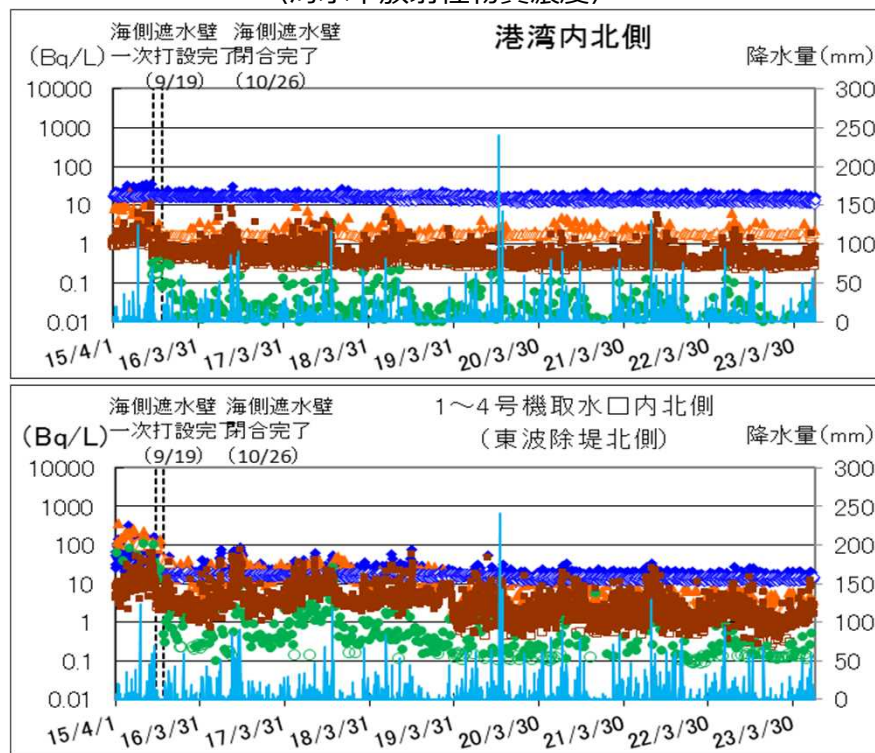
2号機では、原子炉建屋オペレーティングフロア内では2023年4月28日から同フロアの除染作業を実施中。また、2023年6月19日から原子炉格納容器貫通孔ハッチ開放に向けたハッチボルト切断作業を実施中。2号機原子炉建屋内作業エリアに設置している作業管理用ダストモニタにおいて、一時的にダスト濃度が上昇しているが、対策を講じたうえで安全を最優先に作業を継続している。なお、2号機原子炉建屋オペレーティングフロア排気設備のダスト指示値に有意な変動はない。

1/2号機廃棄物処理建屋周辺では、2023年4月18日から1/2号機非常用ガス処理系配管の切断作業を実施中。また、ガレキ撤去作業の一環として2023年6月14日に2号機側主排気ダクト撤去作業を実施。これまで同様、構内ダストモニタ、敷地境界モニタリングポスト・ダストモニタの指示値に有意な変動はないこと、プラントパラメータに異常がないことを確認している。

## ●港湾内海水の放射性物質濃度は低い濃度で安定

2022年10月中旬より、5、6号機取水口付近で実施していた、多核種除去設備等処理水希釈放出設備及び関連施設等の設置工事に係わる堆砂の撤去等の工事は6月22日に完了。沖合では、海底トンネルの放水口部の最終工事として、6月26日に到達管の撤去および放水蓋（放水口ケーソン上蓋）の設置が完了。6月28日～30日に、原子力規制庁による使用前検査が終了した。工事に伴う、港湾内外の海水中セシウム濃度等への影響は見られていない。また、1～4号機取水口内北側（東波除堤北側）の海水中セシウム濃度は、降雨後に一時的な上昇が見られるものの、速やかに低下して低い濃度で推移している。

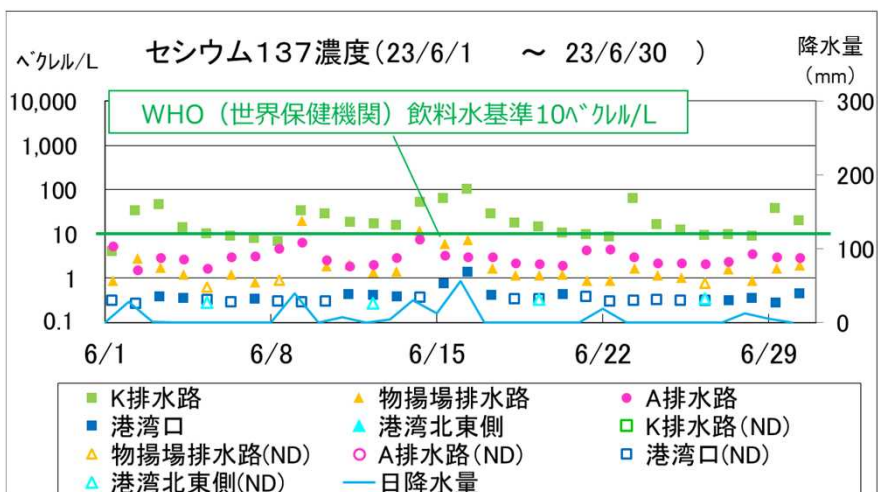
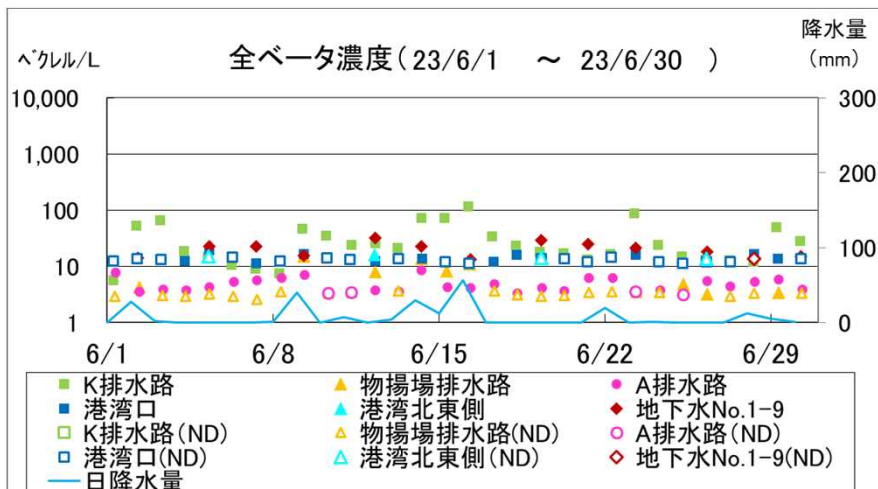
〈海水中放射性物質濃度〉



# 放射線データの概要 6月分詳細 (6月1日～6月30日)

## A 水 (海水、排水路、地下水等)

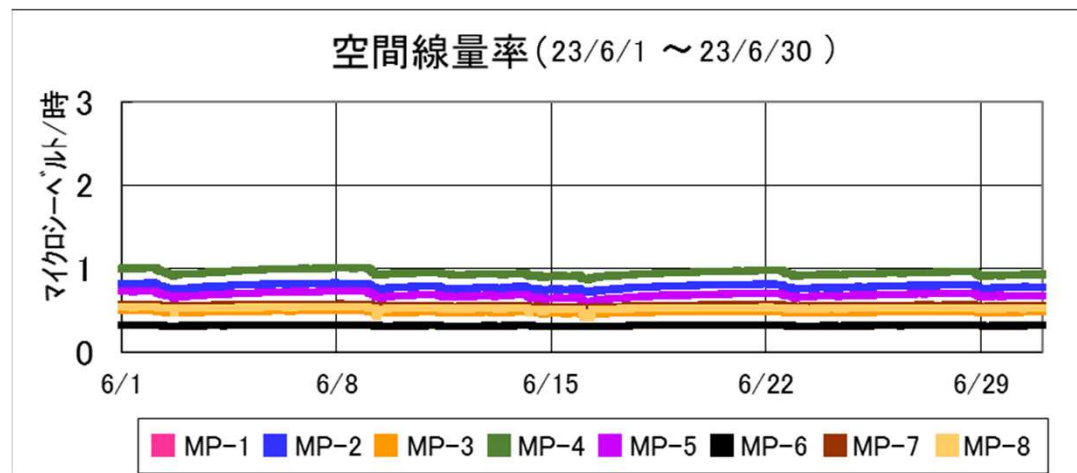
- ・降雨時には、排水路の全ベータ濃度、セシウム137濃度が一時的に上昇。
- ・セシウム137濃度は、降雨時のK排水路を除けば、WHO飲料水基準を概ね下回った。



- 全ベータとは、ベータ線を放出する全ての放射性物質。カリウム、セシウム、ストロンチウム等が含まれる。
- 海水の全ベータについては、天然の放射性カリウムが約12ベクレル/L含まれている。
- (ND)は、不検出との意味で、グラフには検出限界値を記載。
- 地下水No.1-9については全ベータ濃度で監視。

## B 空間線量率 (測定場所の放射線の強さ)

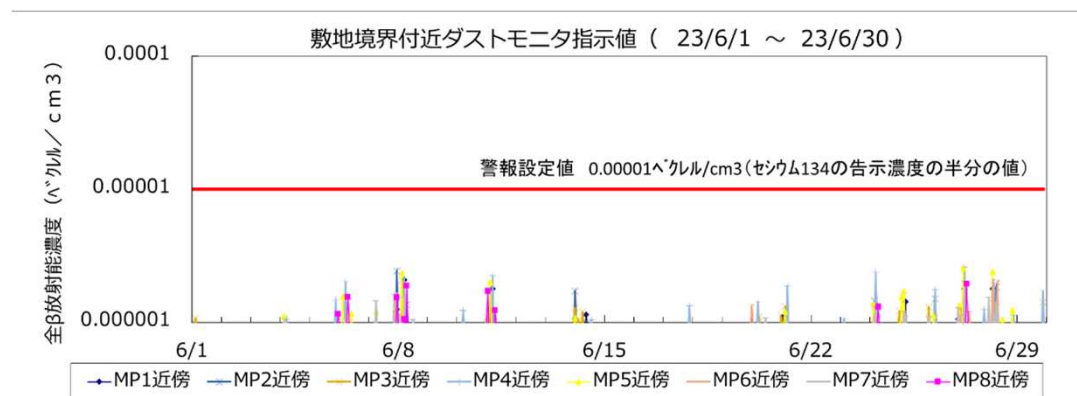
- ・低いレベルで安定。



敷地境界における1時間あたりの線量率を3マイクロシーベルトとすると、例えば1ヶ月間この場所で作業を行った場合 (1日あたり8時間、20日間作業をしたと仮定) の被ばく線量は約0.5ミリシーベルトになります。

## C 空気中の放射性物質

- ・大きな上昇はなく、低い濃度で安定。

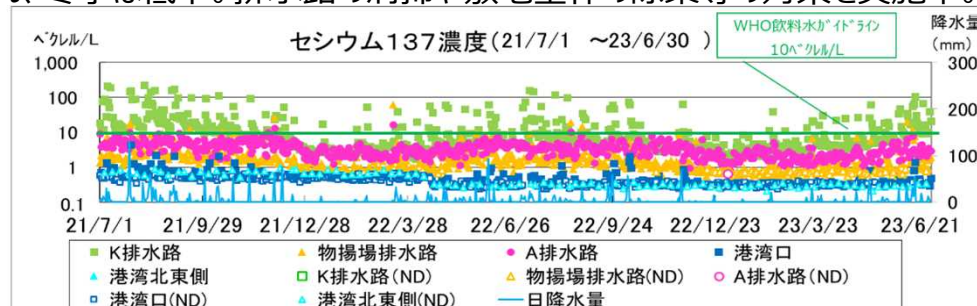
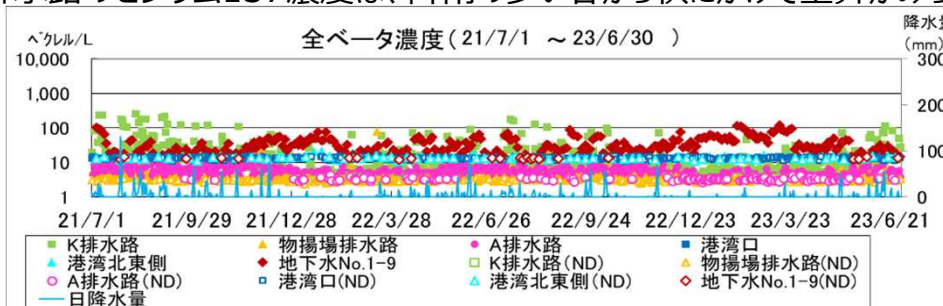


- 告示濃度とは、法令に基づき国が排出を認める濃度。国内の原子力施設共通の基準

# 放射線データの概要 過去の状況

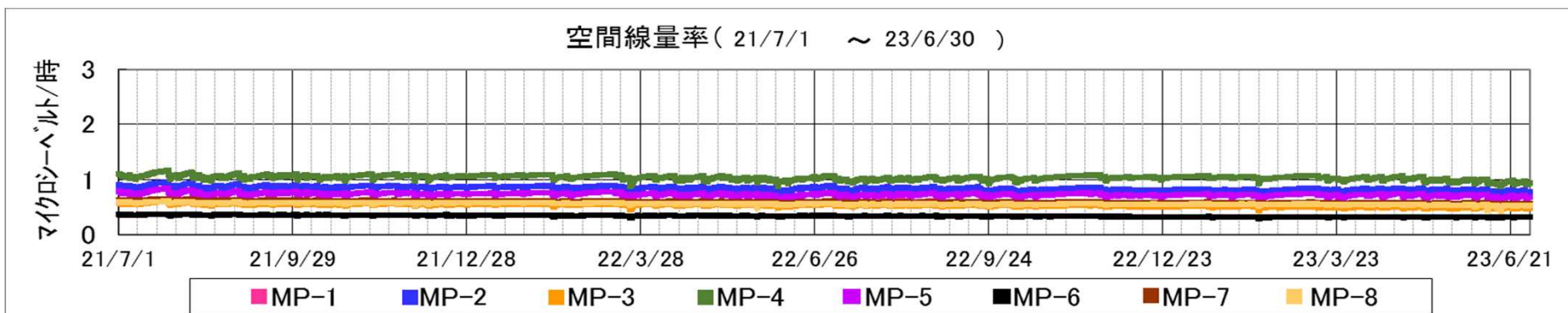
## A 水（海水、排水路、地下水等）

- ・港湾口は低水準で安定。セシウム137はWHO飲料水基準未滿。
- ・K排水路のセシウム137濃度は、降雨の多い春から秋にかけて上昇がみられ、冬季は低下。排水路の清掃や敷地全体の除染等の対策を実施中。



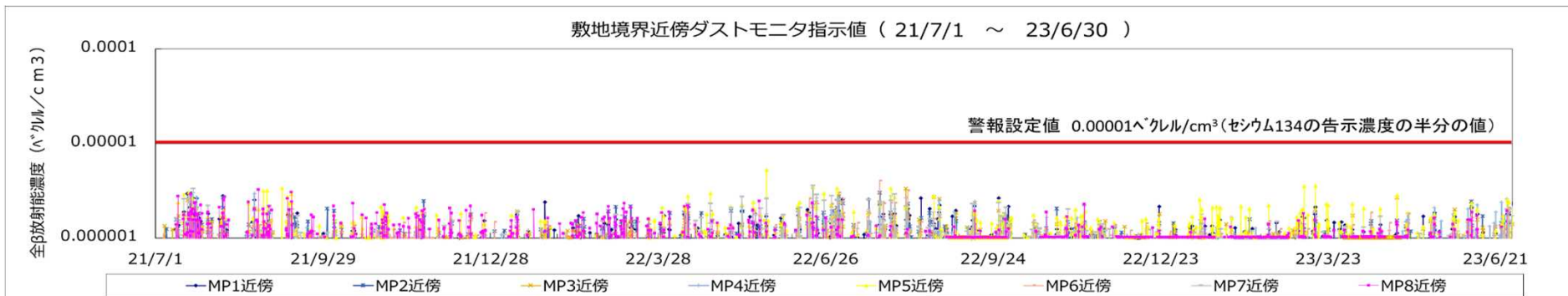
## B 空間線量率

- ・全てのモニタリングポストにおいて、低いレベルで安定。



## C 空気中の放射性物質

- ・ダストの濃度は、大きな上昇はなく、低い濃度で安定。

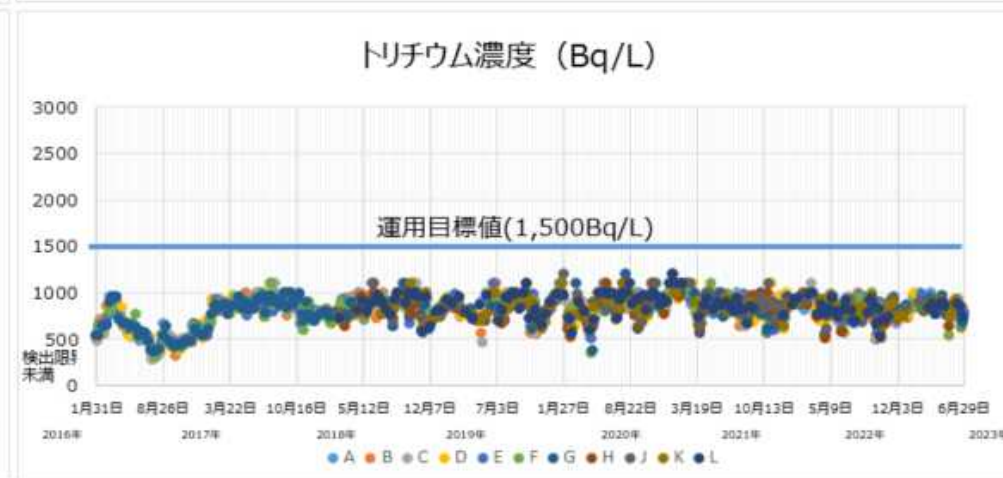


# サブドレン・地下水ドレンによる地下水のくみ上げと分析

## 分析結果・排水の実績

- 一時貯水タンクに貯留しているサブドレン・地下水ドレンの分析結果で、セシウム134、セシウム137、全ベータ（ストロンチウム等）、トリチウムが運用目標値を下回っていること、その他ガンマ核種が検出されていないことを確認。
- 同じサンプルを第三者機関にて分析を行い、運用目標値を下回っていることを確認した上で、2015年9月14日から2023年6月30日までに合計2,193回、1,524,146m<sup>3</sup>を排水。
- 引き続き、分析結果が運用目標値を下回っていることを確認した上で排水する運用を徹底。

## 一時貯水タンクの分析結果（当社分析値）



サブドレン・地下水ドレンの分析結果の詳細については、<https://www.tepco.co.jp/decommission/data/analysis/index-j.html>をご覧ください。