

# 福島第一原子力発電所 中期的リスクの低減目標マップ（2021年3月版）を踏まえた 検討指示事項に対する工程表



2022年3月14日

## 東京電力ホールディングス株式会社

### ①：液状の放射性物質

- No.①-1：原子炉建屋内滞留水の半減・処理……………P1,2  
(2021年度までにα核種除去方法の確立)  
：原子炉建屋内滞留水の全量処理  
：ドライアップ完了建屋の残存スラッジ等の処理  
(その他のもの)
- No.①-2：原子炉注水停止に向けた取組……………P3
- No.①-3：1・3号機S/C水位低下に向けた取組……………P4  
：原子炉建屋内等での汚染水の流れ等の状況把握  
(その他のもの)
- No.①-4：プロセス主建屋等ドライアップ……………P5  
：プロセス主建屋等ゼオライト等の回収着手  
(2021年度までに手法検討)
- No.①-5：タンク内未処理水の処理（2023以降も継続）……………P6
- No.①-6：構内溜まり水等の除去（4号機逆洗弁ピット）……………P7  
(その他のもの)
- No.①-7：地下貯水槽の撤去（その他のもの）……………P8

### ②：使用済燃料

- No.②-1：1号機原子炉建屋カバー設置…………… P9  
：1・2号機燃料取り出し  
：全号機使用済燃料プールからの燃料取り出し  
：建物等からのダスト飛散対策
- No.②-2：2号機燃料取り出し遮へい設計等…………… P10  
：2号機原子炉建屋オベフロ遮へい・ダスト抑制～2023  
：1・2号機燃料取り出し  
：全号機使用済燃料プールからの燃料取り出し  
：建物等からのダスト飛散対策
- No.②-3：5号機燃料取り出し開始…………… P11  
：6号機燃料取り出し開始  
：全号機使用済燃料プールからの燃料取り出し
- No.②-4：使用済制御棒の取り出し（その他のもの）…………… P12
- No.②-5：乾式貯蔵キャスク増設開始…………… P13  
：乾式貯蔵キャスク増設エリア拡張

### ③：固形状の放射性物質

- No.③-1：増設焼却設備運用開始…………… P14
- No.③-2：大型廃棄物保管庫（Cs吸着材入り吸着塔）設置…………… P15
- No.③-3：ALPSスラリー（HIC）安定化処理設備設置…………… P16
- No.③-4：減容処理設備・廃棄物保管庫（10棟）設置…………… P17
- No.③-5：廃棄物のより安全・安定な状態での管理…………… P18  
：瓦礫等の屋外保管の解消
- No.③-6：除染装置スラッジの回収着手…………… P19
- No.③-7：1号機の格納容器内部調査…………… P20  
：2号機燃料デブリ試験的取り出し・格納容器内部調査・  
性状把握  
：格納容器内及び圧力容器内の直接的な状況把握  
(その他のもの)
- No.③-8：分析施設本格稼働，分析体制確立…………… P21  
：分析第2棟等の燃料デブリ分析施設の設置
- No.③-9：燃料デブリ取り出しの安全対策（時期未定）…………… P22
- No.③-10：取り出し燃料デブリの安定な状態での保管…………… P23

### ④：外部事象等への対応

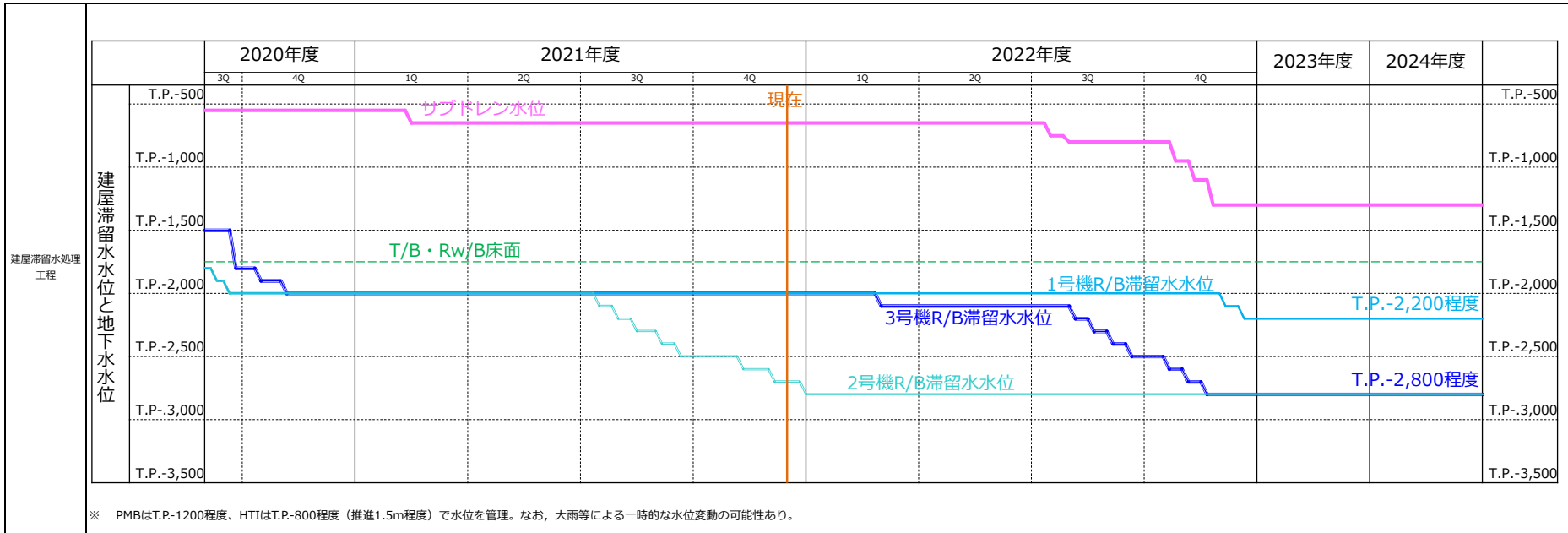
- No.④-1：建屋内雨水流入の抑制…………… P24  
(1, 2号機廃棄物処理建屋への流入抑制)  
(その他のもの)
- No.④-2：建屋開口部閉塞等【津波】…………… P25
- No.④-3：建屋周辺のフェーシング範囲の拡大【雨水】～2023…………… P26
- No.④-4：建物構築物・劣化対策・健全性維持…………… P27
- No.④-5：建屋外壁の止水【地下水】…………… P28
- No.④-6：日本海溝津波防潮堤設置（その他のもの）…………… P29

### ⑤：廃炉作業を進める上で重要なもの

- No.⑤-1：1, 2号機排気筒下部の高線量SGTS配管等の撤去…………… P30  
：1, 2号機排気筒下部とその周辺の汚染状況調査  
(その他のもの)
- No.⑤-2：多核種除去設備処理済水の海洋放出等…………… P31  
(時期未定)
- No.⑤-3：原子炉建屋内等の汚染状況把握（核種分析等）…………… P32  
(その他のもの)
- No.⑤-4：原子炉冷却後の冷却水の性状把握（核種分析）…………… P33  
(その他のもの)
- No.⑤-5：排水路の水の放射性物質の濃度低下（その他のもの）…………… P34
- No.⑤-6：建屋周辺瓦礫の撤去（3号機原子炉建屋南側）…………… P35  
(その他のもの)
- No.⑤-7：T.P.2.5m盤の環境改善に係る土壌の回収・洗浄、…………… P36  
地下水の浄化対策等の検討（その他のもの）
- No.⑤-8：品質管理体制の強化…………… P37  
：労働安全衛生環境の継続的改善  
：高線量下での被ばく低減
- No.⑤-9：シールドプラグ付近の汚染状態把握…………… P38  
：シールドプラグ汚染を考慮した各廃炉作業への影響を検討

No.	分類	項目
①-1	液状の放射性物質	<ul style="list-style-type: none"> <li>原子炉建屋内滞留水の半減・処理（2021年度までにα核種除去方法の確立）</li> <li>原子炉建屋内滞留水の全量処理</li> <li>ドライアップ完了建屋の残存スラッジ等の処理（その他のもの）</li> </ul>
現状の取り組み状況		<p>【滞留水処理】</p> <ul style="list-style-type: none"> <li>循環注水を行っている1～3号機原子炉建屋、プロセス主建屋、高温焼却炉建屋以外の建屋の最下階の床面露出状態を維持</li> <li>1～3号機原子炉建屋の水位低下は、R/B下部のα核種を含む高濃度の滞留水を処理することで生じる急激な濃度変化による後段設備への影響等を緩和するため、建屋毎に2週間毎に10cm程度のペースを目安に水位低下を実施中</li> <li>1～4号機建屋滞留水を一時貯留しているプロセス主建屋、高温焼却炉建屋を代替する建屋滞留水一時貯留タンクを設置し、床面露出をすることを計画中</li> </ul> <p>【α核種除去方法の確立】</p> <ul style="list-style-type: none"> <li>全α濃度の傾向監視とともに、α核種の性状分析等を進め、並行して、α核種の低減メカニズムの解明を進めている。（比較的高濃度α核種を有する原子炉建屋に対してα核種除去が確立することにより、汚染源を下流設備に拡大させることなく原子炉建屋滞留水の処理が可能となる。）</li> <li>α核種除去設備の設計・検討を実施中。</li> </ul> <p>【床面露出後の残存スラッジ等の回収】</p> <ul style="list-style-type: none"> <li>床面露出状態を維持させている建屋について、床上にスラッジ等が残存していることから、処理方法を検討中。</li> </ul>
現状の取り組み状況		<p>【滞留水処理】</p> <ul style="list-style-type: none"> <li>汚染水発生量を低減すること（2025年内に100m<sup>3</sup>/日以下とする）</li> <li>1～3号機原子炉建屋について、2022～2024年度内に滞留水を2020年末の半分程度（約3000m<sup>3</sup>未満）に低減すること</li> <li>プロセス主建屋、高温焼却炉建屋を代替するタンクを設置すること</li> </ul> <p>【α核種除去方法の確立】</p> <ul style="list-style-type: none"> <li>滞留水中のα核種については、現在までの知見で概ね固形物であることが確認されている（実液を使用したラボの分析で0.1μmのフィルタで9割程度のα核種の除去ができていた）ものの、滞留水中のα核種の粒径分布及びイオン状の存在はまだ不明な部分も多く、現在分析を継続的に進めている状況、汚染源を広げない観点からその性状の把握とともに効率的な滞留水中のα核種の除去方法の検討が必要</li> </ul> <p>【床面露出後のスラッジ等の回収】</p> <ul style="list-style-type: none"> <li>床面露出状態を維持させている建屋スラッジ等の処理方法を確立すること</li> </ul>
現状の取り組み状況		<p>【滞留水処理】</p> <ul style="list-style-type: none"> <li>1～3号機原子炉建屋については、2022～2024年度内に滞留水を2020年末の半分程度（約3000m<sup>3</sup>未満）に低減する</li> <li>プロセス主建屋、高温焼却炉建屋については、極力低い水位を維持しつつ、ゼオライト土壌等の回収及びα核種拡大防止対策、床面露出用ポンプの設置後、最下階床面を露出する</li> <li>2号機の原子炉建屋水位低下完了後、1,3号機の水位低下を実施予定</li> </ul> <p>【α核種除去方法の確立】 【原子炉建屋滞留水の可能な限りの移送・処理】</p> <ul style="list-style-type: none"> <li>2021年度を目安に除去方針を確定し、2023年度以降プロセス主建屋の床面露出完了までに設置・運用を開始目標</li> </ul> <p>【床面露出後のスラッジ等の回収】</p> <ul style="list-style-type: none"> <li>スラッジ等の状況調査、処理方針検討</li> </ul>

対策	分類	内容	2021年度												2022年度	2023年度	2024年度以降	備考
			4月	5月	6月	7月	8月	9月	10月	11月	12月	1月	2月	3月				
1～3号機原子炉建屋水位低下	現場作業	原子炉建屋滞留水水位低下（半減に向けた水位低下）	[進捗バー]												[進捗バー]			2号機 原子炉建屋滞留水水位低下実施中 (2021/10/12～)
	設計・検討	建屋滞留水一時貯留タンク設計	[進捗バー]															基本設計
建屋滞留水一時貯留タンクの設置	現場作業	建屋滞留水一時貯留タンク設置	[進捗バー]												[進捗バー]			
	設計・検討	α核種除去設備設計	[進捗バー]															基本設計
滞留水中のα核種除去方法の確立	現場作業	α核種除去設備設置	[進捗バー]												[進捗バー]			
	設計・検討	α核種除去設備設計	[進捗バー]															
床面露出後の残存スラッジ等の回収	設計・検討	床面スラッジ等回収装置の検討・設計	[進捗バー]												[進捗バー]			
	現場作業	床面スラッジ等回収装置の設置	[進捗バー]												[進捗バー]			



No.	分類	項目
①-2	液状の放射性物質	・原子炉注水停止に向けた取組
現状の取り組み状況		検討課題
<p>・2019年度の注水停止試験も踏まえ、2020年度の注水停止試験を以下のとおり実施することを計画。</p> <p>1号機：PCV水位が最下端の温度計(T1)を下回るかどうかを確認するために5日間の停止 2020年11月26日～12月1日に注水停止を実施。</p> <p>2号機：温度評価モデルの妥当性を検証するために3日間の停止 2020年8月17日～20日に注水停止を実施し、RPV底部温度は予測と同程度の上昇を確認。</p> <p>3号機：PCV水位がMSラインペローズ配管を下回らないことを確認するために7日間の停止 2021年4月9日～16日に注水停止を実施。</p> <p>・2・3号機の注水量をこれまでの3.0m<sup>3</sup>/hから低減していく。(STEP1:2.5m<sup>3</sup>/h、STEP2:1.7m<sup>3</sup>/h)</p> <p>2号機：2.5m<sup>3</sup>/hへの低減(STEP1)は、2021年7月14日より試運用を開始。9月9日より本運用に移行。 1.7m<sup>3</sup>/hへの低減(STEP2)は、2022年1月13日より<b>実施中</b>。試運用を開始。3月10日より本運用に移行。</p> <p>3号機：2.5m<sup>3</sup>/hへの低減(STEP1)は、2021年8月16日より試運用を開始。10月14日より本運用に移行。 1.7m<sup>3</sup>/hへの低減(STEP2)は、2021年11月10日より試運用を開始。1月6日より本運用に移行。</p>		<p>・注水停止に伴う安全機能（冷却、閉じ込め、臨界等）への影響を見極めながら試験する必要がある。</p>
		今後の予定
		<p>・3号機：2022年度内に前回より長い期間での注水停止試験を検討中。</p> <p>・1号機：PCV内部調査後に2021年2月の地震影響（PCV水位変動）を確認したうえで、注水停止試験の実施を検討していく。</p> <p>・得られた結果等を踏まえ、その後の取り組みに必要な事項・計画を策定していく。</p>

工程表

分類	内容	2021年度												2022年度		2023年度	2024年度以降	備考		
		4月	5月	6月	7月	8月	9月	10月	11月	12月	1月	2月	3月							
運用	原子炉注水の一時的な停止試験	□																		
	原子炉注水量の低減（試運用期間）					STEP 1 2号機 (7/14~9/9)				STEP 2 3号機 (8/16~10/14)				2号機 (1/13~3/10)						注水量低減 3.0m <sup>3</sup> /h→2.5m <sup>3</sup> /h (STEP 1) 2.5m <sup>3</sup> /h→1.7m <sup>3</sup> /h (STEP 2) 2021年7月27日 実施計画変更認可申請 2021年9月22日 実施計画変更認可
	原子炉建屋滞留水水位低下 (半減に向けた水位低下)	→																		

赤字は前回からの追加・変更箇所を示す。  
青点線の工程は見直し前、黄色線の工程は見直し後の工程を示す。

No.	分類	項目
①-3	液状の放射性物質 廃炉作業を進める上で重要なもの	・1・3号機S/C水位低下に向けた取組 ・原子炉建屋内等での汚染水の流れ等の状況把握（その他のもの）
現状の取り組み状況		検討課題
<ul style="list-style-type: none"> <li>・サブプレッションチェンバ（S/C）の水位計測・制御を行う設備の設置に資する技術（S/C内へアクセスのためのガイドパイプ等）の開発を実施</li> <li>・原子炉格納容器（PCV）下部から原子炉建屋への汚染水漏えい箇所の調査等を実施</li> </ul> 【1号機】 <ul style="list-style-type: none"> <li>・サンドクッションドレンラインからの流水を確認</li> <li>・真空破壊ラインベローズからの漏えいを確認</li> </ul> 【2号機】 <ul style="list-style-type: none"> <li>・原子炉建屋地下階の気中部からの漏えいなし（サブプレッションチェンバ水没部からの漏えいの可能性）</li> </ul> 【3号機】 <ul style="list-style-type: none"> <li>・原子炉建屋1階主蒸気配管ベローズからの漏えいを確認</li> <li>・S/C内包水のサンプリング実施(2020年7月～9月)</li> </ul>		<ul style="list-style-type: none"> <li>・3号機については、PCV（S/C含む）内から直接取水のためのガイドパイプ等の技術を用いたS/C水位低下設備の設置については、干渉物撤去も含めた現地施工性、メンテナンス等の現場適用性の課題抽出・整理および成立性確認が必要。</li> <li>1号機については、既設配管を活用したPCV水位低下の成立性確認が必要。</li> <li>・未確認のPCV下部からの漏えい箇所の調査方法の検討（2号機サブプレッションチェンバ水没部の漏えい経路の特定等）</li> </ul>
		今後の予定
		【1号機】 取水箇所は狭隘環境であり、付近の重要設備に影響がないように工事を実施する必要があるため、現場成立性の検討を2021年度内に実施する。 被ばく低減のため線量低減が必要であり、線量低減対策を2022年度中までに実施する予定。
		【3号機】 取水設備（ステップ1）は、2021年度末に設置完了を目標に作業を進める。 ステップ2については、干渉物撤去や線量低減等の環境整備、ステップ1の知見も含め、検討を2023年度中頃まで実施し、2028年度以降水位低下を開始できる様検討を進める。

分類	内容	2021年度												2022年度				2023年度	2024年度以降	備考	
		4月	5月	6月	7月	8月	9月	10月	11月	12月	1月	2月	3月	4月	5月	6月	7月				
1号機PCV 水位低下	成立性検討	[Progress bar from April to March]																			
	線量低減・サンプリング機構設置・採水																				
	取水設備の設計・製作・設置																				
3号機PCV内取 水設備設置	許認可 実施計画																				
	現場作業 取水設備設置																				
3号機S/C水 位低下に向け た設計・検討	3号機 PCV(S/C) を含む) 内の水位計 測・制御を 行うシステ ム検討	PCV水位低下時の安全性確認																			
		現場適用性の課題抽出・整理																			
		現場適用の成立性確認																			
		水位低下設備の設計検討																			
		水位低下設備設置に伴う環境整備																			
運用	原子炉注水の一時的な停止試験																				
	原子炉建屋滞留水水位低下 (半減に向けた水位低下)																				

赤字は前回からの追加・変更箇所を示す。  
青点線の工程は見直し前、黄色線の工程は見直し後の工程を示す。

No.	分類	項目	
①-4	液状の放射性物質 固体状の放射性物質	・プロセス主建屋等ドライアップ ・プロセス主建屋等ゼオライト等の回収着手（2021年度までに手法検討）	
現状の取り組み状況		検討課題	今後の予定
<ul style="list-style-type: none"> <li>・プロセス主建屋（PMB）、高温焼却炉建屋（HTI）については、地下階に確認された高線量のゼオライト土嚢の対策及びα核種の拡大防止対策を優先的に進める。</li> <li>・PMBのゼオライト土嚢のサンプリングを実施し、分析を実施</li> <li>・現場調査、線量評価実施</li> <li>・対策の概念検討（水中回収を主方針として検討中）</li> <li>・回収作業を“集積作業”と“容器封入作業”に分けて実施することを計画</li> <li>・集積及び容器封入作業はROV等を使用した遠隔操作にて実施予定</li> <li>・ゼオライト土嚢等はそれぞれの建屋内に脱水処理し、容器に封入</li> <li>・容器は33.5m盤の一時保管施設へ輸送し、保管する計画</li> <li>・PMB・HTIの集積及び容器封入作業は同時に実施せず、順番に作業を行う</li> </ul>		<ul style="list-style-type: none"> <li>・現場調査において、プロセス主建屋およびHTI建屋ともに水中のゼオライト土嚢近傍で数Sv/hの高線量となっており、作業被ばく抑制や、ダスト飛散防止、類似例の多さを考慮し、実現性が高いと考えられる水中回収を実施する方針で検討。</li> <li>・技術の信頼性が高いと考えられる水中回収工法であるが、PMB・HTIに特有な状況に留意して工法の検討を進める。</li> </ul>	<ul style="list-style-type: none"> <li>基本設計を開始し、より具体的な検討に入り、2021年度中に手法を確定する。</li> <li>2022年度に回収に向けた詳細検討を実施予定。</li> <li>回収作業は、2023年度内に作業着手を目標とし、検討を進めている。</li> <li>・2024年内の作業完了を目標とする</li> </ul>

工程表																			
対策	分類	内容	2021年度												2022年度		2023年度	2024年度 以降	備考
			4月	5月	6月	7月	8月	9月	10月	11月	12月	1月	2月	3月					
ゼオライト土嚢等の対策	設計・計画	ゼオライト土嚢等対策基本設計（手法検討）	[Blue bar from April to March]												▼手法確定				
		ゼオライト土嚢等対策詳細設計															[Blue arrow from March to end of 2022]		
	許認可	実施計画														[Blue arrow from end of 2022 to start of 2023]			
	現場作業	ゼオライト土嚢等対策設備製作・設置														[Yellow arrow from start of 2023 to end of 2023]			
ゼオライト土嚢等処理															[Yellow arrow from end of 2023 to end of 2024]				

赤字は前回からの追加・変更箇所を示す。  
青点線の工程は見直し前、黄色線の工程は見直し後の工程を示す。

No.	分類	項目
①-5	液状の放射性物質	・タンク内未処理水の処理（2023以降も継続）
現状の取り組み状況		検討課題
<p>【Sr未処理水の処理】</p> <p>・2020年8月8日をもって再利用分の溶接型タンク内のSr処理水の処理を完了（ポンプインターロック値以下の残水約6,500m<sup>3</sup>は除く）。</p>		<p>【Sr未処理水の処理】</p> <p>・今後は日々発生するSr処理水を多核種除去設備にて処理していく。</p> <p>【濃縮廃液の処理】</p> <p>・タンク内未処理水（濃縮廃液）の処理に向けて、吸着妨害成分を除去する設備の設置やスラリー安定化処理設備を活用していく計画であることから2025年以降の本格処理となるが、2023年度から早期リスク低減のための試験的先行処理に向けた検討を進める。</p> <p>なお、吸着妨害成分を除去する方法は、2023年度に整理する計画である。なお、吸着妨害成分を除去する方法の一つとして、蒸発処理があるが、この方法については、2022年度に検証を実施する予定である。</p>

工程表																				
対策	分類	内容	2021年度												2022年度			2023年度	2024年度以降	備考
			4月	5月	6月	7月	8月	9月	10月	11月	12月	1月	2月	3月						
未処理水の処理	現場作業	濃縮廃液の処理	取り纏まり次第，提示																	

赤字は前回からの追加・変更箇所を示す。  
 青点線の工程は見直し前、黄色線の工程は見直し後の工程を示す。

No.	分類	項目
①-6	液状の放射性物質	構内溜まり水等の除去（4号機逆洗弁ピット）（その他のもの）
現状の取り組み状況		検討課題
<ul style="list-style-type: none"> <li>・トレンチは、年1回、溜まり水の点検を実施</li> <li>・1号機海水配管トレンチは、水質の浄化について継続検討中</li> <li>・放水路は、溜まり水の濃度を監視中</li> <li>・1号機逆洗弁ピットは、2020年6月内部充填完了</li> <li>・2号機逆洗弁ピットは、2020年8月内部充填完了</li> <li>・4号機逆洗弁ピットは、2020年11月から内部充填工事に着手し、2021年5月に完了</li> </ul>		<ul style="list-style-type: none"> <li>・トレンチは、点検箇所の空間線量が高いなどの理由により、アクセスできない箇所がある。</li> </ul>
		今後の予定
		<ul style="list-style-type: none"> <li>・トレンチの未点検箇所は、アクセス方法を見直す等により、計画的に点検予定</li> <li>・放水路は、排水ルートの変更と合わせて、対策を検討予定</li> <li>・その他については、溜まり水の濃度などリスクの優先順等の検討結果を踏まえ、順次対策を実施予定</li> </ul>

工程表

対策	分類	内容	2021年度												2022年度			2023年度	2024年度以降	備考			
			4月	5月	6月	7月	8月	9月	10月	11月	12月	1月	2月	3月 現時点									
全般	現場作業	トレンチ点検	年1回、溜まり水の点検を実施																				
1号機海水配管トレンチ	現場作業	溜まり水の除去・内部充填																					
4号機逆洗弁ピット	現場作業	溜まり水の除去・内部充填																					

赤字は前回からの追加・変更箇所を示す。  
青点線の工程は見直し前、黄色線の工程は見直し後の工程を示す。



No.	分類	項目																	
①-7	液状の放射性物質	地下貯水槽の撤去（その他のもの）																	
現状の取り組み状況		検討課題	今後の予定																
<ul style="list-style-type: none"> <li>・漏えい後に、地下貯水槽内部の貯水と周辺の汚染土壌を回収した。</li> <li>・新たな汚染水の漏えいについては、地下貯水槽内部の水位を低く保っていること及び継続中の地下水モニタリング結果から、可能性は低いと評価している。</li> <li>・地下貯水槽内部の残水回収作業は、2018年9月26日に完了</li> <li>・解体・撤去の方針について検討中</li> </ul>		<ul style="list-style-type: none"> <li>・解体・撤去の実施にあたっては、大量の廃棄物が発生することから、廃棄物の減容・保管設備の整備計画と連携し、撤去時期を検討することが必要</li> </ul>	<ul style="list-style-type: none"> <li>・廃棄物設備の計画と連携しながら、撤去の方針およびスケジュール等を検討する。</li> </ul>																
工程表																			
対策	分類	内容	2021年度												2022年度		2023年度	2024年度以降	備考
			4月	5月	6月	7月	8月	9月	10月	11月	12月	1月	2月	3月					
解体・撤去	設計・検討	撤去・解体工法の概念検討																	

赤字は前回からの追加・変更箇所を示す。  
 青点線の工程は見直し前、黄色線の工程は見直し後の工程を示す。

No.	分類	項目
②-1	使用済燃料 廃炉作業を進める上で重要なもの	<ul style="list-style-type: none"> <li>1号機原子炉建屋カバ－設置</li> <li>1・2号機燃料取り出し</li> <li>全号機使用済燃料プールからの燃料取り出し</li> <li>建物等からのダスト飛散対策</li> </ul>
現状の取り組み状況		<div style="display: flex; justify-content: space-between;"> <div style="width: 30%;"> <p>・ ずれが確認されたウェルブラグの処置計画の検討</p> <p>・ ダスト対策の更なる信頼性向上や雨水の建屋流入抑制の観点等から、「原子炉建屋を覆う大型カバ－を設置し、カバ－内でガレキ撤去を行う」工法を選択。大型カバ－や燃料取扱設備等の設計検討</p> <p>・ 大型カバ－内でのガレキ（屋根鉄骨・既設機器含む）撤去計画の検討</p> <p>・ 大型カバ－換気設備他、燃料取扱設備の設計</p> <p>・ 震災前から保管している破損燃料の取り扱い計画の検討</p> </div> <div style="width: 30%;"> <p>(1)大型カバ－内でのガレキ（屋根鉄骨・既設機器含む）撤去計画の検討</p> <p>(2)ずれが確認されたウェルブラグの処置計画の立案</p> <p>(3)大型カバ－や燃料取扱設備等の計画の立案</p> <p>(4)震災前から保管している破損燃料の取り扱い計画の立案</p> </div> <div style="width: 30%;"> <p>・ 2023年度頃の大型カバ－設置完了に向けて設計・検討を進めていく。併せて、燃料取扱設備及び震災前から保管している破損燃料の取り扱い等についても検討を進めていく。</p> <p>・ ガレキ（屋根鉄骨・既設設備含む）を大型カバ－内で撤去するにあたり、ガレキの詳細な状況を確認するために調査を行い、ガレキ撤去計画の検討を進めていく。</p> </div> </div>

		工程表																					
対策	分類	内容	2021年度													2022年度		2023年度	2024年度以降	備考			
			4月	5月	6月	7月	8月	9月	10月	11月	12月	1月	2月	3月									
大型カバ－設置	許認可	実施計画																					2021年6月24日 実施計画変更認可申請
	設計・検討	大型カバ－設置の設計																					
	現場作業	既存建屋カバ－解体 大型カバ－設置																					2020年12月19日より既存建屋カバ－の解体を開始。 2021年6月19日解体完了。 2021年8月28日より大型カバ－準備工事を開始
大型カバ－換気設備他設置	許認可	実施計画																					2021年8月23日 実施計画変更認可申請 <span style="color: red;">認可希望時期の見直し</span>
	設計・検討	換気設備他設計																					
	現場作業	換気設備他設置																					
ガレキ撤去（カバ－設置後）	設計・検討	ガレキ撤去工事の計画																					適宜、現場調査を実施して設計へ反映
	現場作業	ガレキ撤去																					工法見直しに伴い、大型カバ－設置完了以降に実施する計画
既設天井クレーン・FHM撤去	現場作業	既設天井クレーン・FHM撤去																					工法見直しに伴い、大型カバ－設置完了以降に実施する計画
ウェルブラグ処置	現場作業	ウェルブラグ処置																					工法見直しに伴い、大型カバ－設置完了以降に実施する計画
オベフロ除染・遮へい	現場作業	オベフロ除染・遮へい																					工法見直しに伴い、大型カバ－設置完了以降に実施する計画
燃料取扱設備設置	許認可	実施計画																					
	設計・検討	燃料取扱設備の設計																					
	現場作業	燃料取扱設備設置																					
燃料取り出し	設計・検討	破損燃料取り扱ひの計画																					
	現場作業	燃料取り出し																					

赤字は前回からの追加・変更箇所を示す。  
青点線の工程は見直し前、黄色線の工程は見直し後の工程を示す。

No.	分類	項目
②-2	使用済燃料 廃炉作業を進める上で重要なもの	<ul style="list-style-type: none"> <li>・2号機燃料取り出し遮へい設計等</li> <li>・2号機原子炉建屋オベフロ遮へい・ダスト抑制～2023</li> <li>・1・2号機燃料取り出し</li> <li>・全号機使用済燃料プールからの燃料取り出し</li> <li>・建物等からのダスト飛散対策</li> </ul>
現状の取り組み状況		検討課題
<ul style="list-style-type: none"> <li>・オペレーティングフロアの除染・遮へい計画の検討</li> <li>・燃料取り出し用構台や燃料取扱設備等の設計</li> <li>・2020年12月25日 実施計画変更認可申請</li> <li>・2022年<del>2</del>3月 実施計画変更認可申請を構台と設備に分割</li> <li>・2021年10月 構台設置に向けた地盤改良着手</li> <li>・2021年12月 オベフロ除染STEP1 完了 (除染はSTEPを2回に分けて実施)</li> <li>・2022年 2月 オベフロ遮蔽体設置STEP1 着手 (遮蔽はSTEPを2回に分けて実施)</li> </ul>		(1)燃料取り出し用構台の計画立案 (2)オペレーティングフロアの除染・遮へいの計画立案 (3)燃料取扱設備等の計画立案
		今後の予定
		<ul style="list-style-type: none"> <li>・中長期ロードマップの目標である2024年度～2026年度からの燃料取り出し開始に向けて設計・検討を進めていく。</li> </ul>

工程表																					
対策	分類	内容	2021年度												2022年度		2023年度	2024年度以降	備考		
			4月	5月	6月	7月	8月	9月	10月	11月	12月	1月	2月	3月							
オベフロ 線量低減	現場作業	干渉物撤去																			既存設備の干渉物撤去予定
		除染・遮へい																			
燃料取り出し 用構台設置	許認可	実施計画																			2020年12月25日 実施計画変更認可申請 2022年 <del>2</del> 3月補正申請予定(構台および燃料 取扱設備設置・燃料取扱設備等設置の分割申請)
	設計・検討	燃料取り出し用構台の設計																			
	現場作業	構台設置ヤード整備 地盤改良準備作業 地盤改良																			
燃料取り出し用構台設置																					
燃料取扱設備 等設置	許認可	実施計画																			2020年12月25日 実施計画変更認可申請 2022年 <del>2</del> 3月補正申請予定(構台設置→燃料 取扱設備等設置の分割による新規申請)
	設計・製作	燃料取扱設備等の設計																			
	現場作業	燃料取扱設備等設置																			
燃料取り出し	現場作業	燃料取り出し																			

赤字は前回からの追加・変更箇所を示す。



No.		分類	項目																
②-4		使用済燃料	・使用済制御棒の取り出し（その他のもの）																
現状の取り組み状況		検討課題	今後の予定																
<ul style="list-style-type: none"> <li>・万一のSFP漏えい発生時に備えた注水手段は確立済</li> <li>・制御棒等の搬出先候補（サイトバンカ）の調査を実施済</li> <li>・2021年7月より3号機 使用済燃料プール内の制御棒等の調査を実施済（7/5~10/6）</li> <li>・2021年10月より3号機 使用済燃料プール内ガレキ撤去準備を実施済（10/7~11/25）</li> <li>・2021年11月より3号機 使用済燃料プール内ガレキ撤去を実施（11/26~）</li> <li>・3号機 使用済燃料プール内制御棒等の取り出し方法の検討</li> </ul>		<ul style="list-style-type: none"> <li>・SFP廃止措置の全体方針、計画の策定</li> <li>・対象物の取り出し方法、移送方法の検討</li> <li>・搬出先の確保</li> <li>・保管方法の検討</li> </ul>	<ul style="list-style-type: none"> <li>・2022年度下期から3号機 使用済燃料プール内の制御棒等の取り出しを開始する計画。</li> <li>・SFP内の使用済制御棒等は、高汚染・高線量物として保管することになると想定される。このため、安全対策や保管先の確保等の計画が必要になる。</li> <li>・一方、取り出し時期は、1F廃炉全体の状況を踏まえた優先度に基づき、決定する必要がある。</li> </ul>																
工程表																			
対策	分類	内容	2021年度												2022年度	2023年度	2024年度以降	備考	
			4月	5月	6月	7月	8月	9月	10月	11月	12月	1月	2月	3月					
制御棒等の搬出先確保	現場作業	サイトバンカ調査	■																
3号機制御棒等取り出し	検討・製作	取り出し方法検討 取り出し機器等設計・製作																	
	現場作業	プール内制御棒等調査				■													
	現場作業	プール内ガレキ取り出し（準備含む）																	
	現場作業	制御棒等取り出し																	

赤字は前回からの追加・変更箇所を示す。  
青点線の工程は見直し前、黄色線の工程は見直し後の工程を示す。

No.	分類	項目
②-5	使用済燃料	<ul style="list-style-type: none"> <li>乾式貯蔵キャスク増設開始</li> <li>乾式貯蔵キャスク増設エリア拡張</li> </ul>
現状の取り組み状況		今後の予定
<ul style="list-style-type: none"> <li>乾式キャスクの製造及び使用前検査実施中</li> <li>乾式キャスク仮保管設備の増設中</li> </ul>		<ul style="list-style-type: none"> <li>乾式キャスク仮保管設備の増設の耐震設計</li> </ul>
<ul style="list-style-type: none"> <li>2021年度末頃からの乾式キャスクの納入開始を計画</li> <li>2022年度中の乾式キャスク仮保管設備の増設工事の開始を計画</li> <li>1~6号機使用済燃料取り出し完了に必要な乾式キャスクおよび乾式キャスク仮保管設備のさらなる増設（計65基から計95基に変更）について、2022年5月の実施計画変更認可申請を目標に検討を進めている。</li> </ul>		

工程表

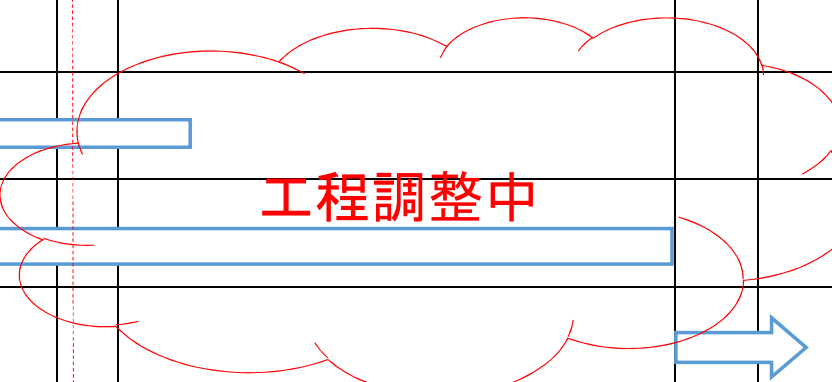
対策	分類	内容	2021年度												2022年度							2023年度	2024年度以降	備考		
			4月	5月	6月	7月	8月	9月	10月	11月	12月	1月	2月	3月	4月	5月	6月	7月	8月	9月	3Q~4Q					
乾式キャスクの増設、仮保管設備の増設	許認可	実施計画																								2020年4月16日 実施計画変更認可申請 2020年9月29日 実施計画変更認可
乾式キャスク増設	現場作業	乾式キャスクの製造																								
		乾式キャスクの設置 (共用プールからの燃料取り出し)																								
乾式キャスク仮保管設備の増設	設計・検討	乾式キャスク仮保管設備の増設検討及び設計																								
	許認可	実施計画																								
	現場作業	乾式キャスク仮保管設備の増設工事																								

赤字は前回からの追加・変更箇所を示す。  
青点線の工程は見直し前、黄色線の工程は見直し後の工程を示す。

No.	分類	項目																
③-1	固形状の放射性物質	・増設焼却設備運用開始																
現状の取り組み状況		検討課題						今後の予定										
<ul style="list-style-type: none"> <li>・2018年4月19日実施計画変更認可</li> <li>・摩耗の確認された摺動部の設計見直し完了</li> <li>・2021年8月4日 実施計画変更認可申請</li> <li>・2021年4月～2021年10月：摺動部の設備設計・製作完了・撤去取付工事完了</li> <li>・2021年11月11日 実施計画変更認可</li> </ul>								<ul style="list-style-type: none"> <li>・2021年8月～2021年12月：現地工事完了（既設設備の撤去、新規設備の取付）</li> <li>・2021年11月～2022年3月：系統試験、コールド試験、ホット試験等</li> <li>・2022年3月：設備竣工、運用開始予定</li> </ul>										
工程表																		
分類	内容	2021年度												2022年度	2023年度	2024年度以降	備考	
		4月	5月	6月	7月	8月	9月	10月	11月	12月	1月	2月	3月					
設計・製作	摺動部の設備設計・製作	[Blue bar spanning 4 months from April to July]																
現場作業	摺動部の撤去・取付工事					[Blue bar spanning 2 months from August to September]												
許認可	実施計画					[Blue bar spanning 2 months from August to September]												2021年8月4日 摺動部の構造見直しに伴う実施計画変更認可申請 2021年11月11日 実施計画変更認可
運用	系統試験・試運転							[Blue bar spanning 4 months from November to February]									2022年3月竣工予定	
	本格運用 (焼却処理)													[Blue arrow pointing right from March 2022]			2022年3月運転開始予定	

赤字は前回からの追加・変更箇所を示す。  
青点線の工程は見直し前、黄色線の工程は見直し後の工程を示す。

No.	分類	項目																		
③-2	固形状の放射性物質	・大型廃棄物保管庫（Cs吸着材入り吸着塔）設置																		
現状の取り組み状況		検討課題											今後の予定							
<ul style="list-style-type: none"> <li>・2018年11月30日 実施計画変更認可申請</li> <li>・2019年6月3日～2020年5月20日 準備作業（地盤改良等）</li> <li>・2020年5月27日 実施計画変更認可</li> <li>・2020年6月1日～ 建屋設置工事</li> <li>・2020年7月22日 実施計画変更認可申請（揚重設備、架台設置）</li> </ul>		-											<ul style="list-style-type: none"> <li>・実施計画変更認可及び建屋設置工事工程については、2月13日に発生した地震を踏まえ、設計見直しを検討中。</li> </ul>							
工程表																				
分類	内容	2021年度												2022年度		2023年度	2024年度以降	備考		
		4月	5月	6月	7月	8月	9月	10月	11月	12月	1月	2月	3月	4月	5月					
許認可	実施計画 建屋設置（換気、電気・ 計装含む）																			2018年11月30日 実施計画変更認可申請 2020年5月27日 実施計画変更認可
	実施計画（揚重設備、架 台設置）																			
現場作業	設置工事																			2020年6月1日～ 着工
運用	吸着塔類の移動																			架台設置後に吸着塔移動開始予定



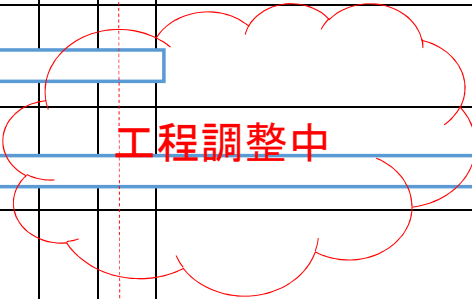
赤字は前回からの追加・変更箇所を示す。  
青点線の工程は見直し前、黄色線の工程は見直し後の工程を示す。



No.	分類	項目																										
③-3	固形状の放射性物質	・ALPSスラリー（HIC）安定化処理設備設置																										
現状の取り組み状況		検討課題	今後の予定																									
<ul style="list-style-type: none"> <li>・2017年度に概念設計を実施</li> <li>・2018～2020年度に構内での設置可能場所の選定，脱水物を収納する容器の検討を行い，処理設備の基本設計を実施</li> <li>・2021年1月7日 実施計画変更認可申請</li> <li>・第87,88,91,92回検討会にて，設備の検討状況，及び設置までのスケジュールを提示</li> <li>・スラリー安定化設備に係る閉じ込め等の安全設計及び2021年2月13日の福島県沖地震を踏まえた耐震設計について実施中。</li> </ul>		<ul style="list-style-type: none"> <li>・HICからスラリーの抜出，脱水物の充填・搬出，メンテナンス時等，設備運用時の安全性確保，ダスト飛散防止対策，脱水物保管容器の健全性。</li> </ul>	<ul style="list-style-type: none"> <li>→設計見直しにより2022年度未運用開始予定から遅れる見込みであるものの、工程については現在精査中</li> <li>・2022年度に、閉じ込め機能及び耐震クラスの変更をふまえた新たな設計に見直し、設置工事を開始する。</li> </ul>																									
kakaruru																												
分類	内容	2021年度												2022年度				2023年度	2024年度以降	備考								
		4月	5月	6月	7月	8月	9月	10月	11月	12月	1月	2月	3月															
設計・検討	配置設計・建屋設計																											
許認可	実施計画																											2021年1月7日 実施計画変更認可申請 設計見直しに伴う工程変更
製作・現場作業	建屋設置																											設計見直しに伴う工程変更
	スラリー安定化処理設備（フィルタープレス機他）製作・設置																											設計見直しに伴う工程変更
運用	スラリー安定化処理																											設計見直しに伴う工程変更

赤字は前回からの追加・変更箇所を示す。  
青点線の工程は見直し前、黄色線の工程は見直し後の工程を示す。

No.		分類	項目																			
③-4		固形状の放射性物質	減容処理設備・廃棄物保管庫（10棟）設置																			
現状の取り組み状況			検討課題										今後の予定									
【減容処理設備】 ・2019年12月2日 実施計画変更認可申請 ・2021年4月6日 変更認可  【固体廃棄物貯蔵庫第10棟】 ・2021年11月5日 実施計画変更認可申請 ・汚染土一時保管施設と統合し設置する計画へ変更			-										【減容処理設備】 ・2022年度に竣工予定。  【固体廃棄物貯蔵庫第10棟】 ・2022年度に竣工予定の減容処理設備の運用開始に合わせて、運用開始できるよう検討等を進める。 ・3工区のうち1工区（10-A棟）は2022年4月に着工予定。									
対策	分類	内容	2021年度												2022年度		2023年度	2024年度以降	備考			
			4月	5月	6月	7月	8月	9月	10月	11月	12月	1月	2月	3月	4月	5月						
減容処理設備設置	許認可	実施計画	■																			2019年12月2日 変更認可申請 2021年4月6日 変更認可
	現場作業	設置工事	■																地盤整地等の準備作業実施中 2022年度竣工予定			
	運用	減容処理																		■		竣工後、速やかに実施
固体廃棄物貯蔵庫第10棟設置	設計・検討	設置の検討・計画	■																			
	許認可	実施計画																				2021年11月5日 実施計画変更認可申請
	現場作業	設置工事																		■		建屋は3工区を順次設置予定
	運用	廃棄物受入																			■	2022年度以降、順次運用開始予定



赤字は前回からの追加・変更箇所を示す。  
青点線の工程は見直し前、黄色線の工程は見直し後の工程を示す。

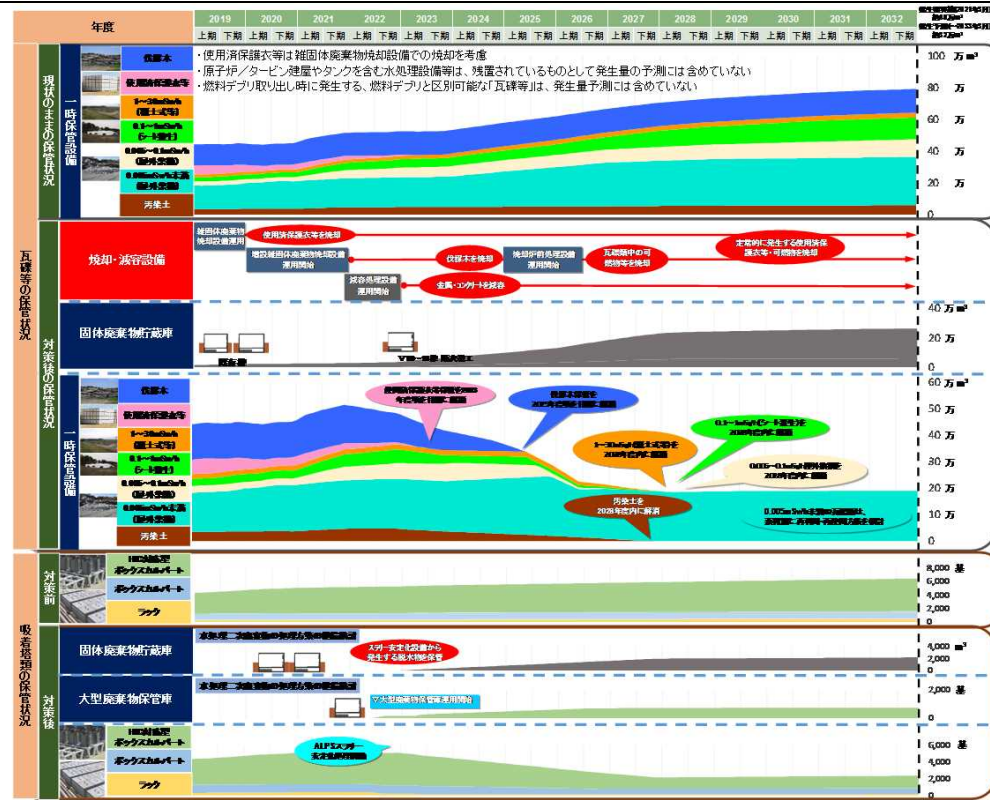
No.	分類	項目
③-5	固形状の放射性物質	<ul style="list-style-type: none"> <li>・廃棄物のより安全・安定な状態での管理</li> <li>・瓦礫等の屋外保管の解消</li> </ul>

現状の取り組み状況	検討課題	今後の予定
<p>・2016年3月「東京電力ホールディングス（株）福島第一原子力発電所の固体廃棄物の保管管理計画」の策定（2021年7月 第5回改訂）</p>	-	<p>・当面10年程度に発生する固体廃棄物物量予測を年1回見直し、適宜保管管理計画を更新する。</p>

工程表

保管管理計画に基づき2028年度内までに、水処理二次廃棄物及び再利用・再使用対象を除くすべての固体廃棄物の屋外保管を解消する。

福島第一原子力発電所の固体廃棄物の保管管理計画イメージ



赤字は前回からの追加・変更箇所を示す。  
青点線の工程は見直し前、黄色線の工程は見直し後の工程を示す。

No.	分類	項目
③-6	固形状の放射性物質	・除染装置スラッジの回収着手
現状の取り組み状況		検討課題
<ul style="list-style-type: none"> <li>・遠隔操作アーム、吸引装置を用いてスラッジを抜き出す方法を検討中</li> <li>・遠隔装置、吸引装置をプロセス主建屋に搬入するための仮設構台を設置中（準備作業9/16～）</li> <li>・プロセス主建屋1階の除染作業を実施中</li> <li>・スラッジ抜出しの過程における脱水を計画 （“安定化処理”を別個に計画する必要があるかを今後判断）</li> </ul>		<ul style="list-style-type: none"> <li>・抜き出し装置を設置するプロセス主建屋1階が高線量であることから除染の検討</li> <li>・高線量スラッジを取り扱うことから遮へい、漏えい対策等の安全対策の検討</li> <li>・抜き出し時にスラッジをどこまで脱水できるかについて検討</li> <li>・スラッジの脱水性の評価と脱水設備の設計具体化</li> </ul>
		今後の予定
		<ul style="list-style-type: none"> <li>・抜き出し装置の更なる具体化、安全対策を含めた詳細設計を実施し、スラッジを高台へ移送開始する。（2023年度 高台への移送を完了予定）</li> <li>・スラッジ抜出しに関する実施計画変更申請への反映に向けて検討を進める。</li> </ul>

工程表																			
対策	分類	内容	2021年度												2022年度		2023年度	2024年度以降	備考
			4月	5月	6月	7月	8月	9月	10月	11月	12月	1月	2月	3月	4月	5月			
除染装置スラッジの移送	設計・検討	詳細設計検討	[Gantt bar from April to March]																設計の進捗を踏まえ、工程精査中
	許認可	実施計画	[Gantt bar from April to February]																2019年12月24日 実施計画変更認可申請
	製作 現場作業	除染装置フラッシング、床面除染、遮へい設置等	[Gantt bar from April to March]																現場進捗を踏まえ、工程見直し
		抜き出し装置製作・設置	[Gantt bar from April to March]																設計の進捗を踏まえ、工程精査中
		抜き出し装置運転	[Gantt bar from April to March]																設計の進捗を踏まえ、工程精査中

赤字は前回からの追加・変更箇所を示す。  
 青点線の工程は見直し前、黄色線の工程は見直し後の工程を示す。

No.	分類	項目
③-7	固形状の放射性物質 廃炉作業を進める上で重要なもの	<ul style="list-style-type: none"> <li>・1号機の格納容器内部調査</li> <li>・2号機燃料デブリ試験的取り出し・格納容器内部調査・性状把握</li> <li>・格納容器内及び圧力容器内の直接的な状況把握（その他のもの）</li> </ul>
現状の取り組み状況		<div style="display: flex; justify-content: space-between;"> <div style="width: 30%;"> <p>○原子炉格納容器（PCV）内部調査</p> <ul style="list-style-type: none"> <li>・遠隔調査装置を開発し、PCV内部調査を進めている。至近の調査状況は下記の通り。</li> <li>【1号機】</li> <li>・走行型調査装置が1階グレーチング上から装置先端部を吊り下ろすことで、ベデスタル外側地下階の映像・線量率を取得（2017年3月）</li> <li>・PCV内部調査（前半調査）（ROV-A）（2022年2月8日～10日） （ROV-A2）（2022年3月14日～3月19日）（予定）</li> <li>【2号機】</li> <li>・テレスコピック式調査装置の先端をベデスタル内グレーチング脱落部まで到達させた後に装置先端部を吊り下ろすことで、ベデスタル内の映像・線量率データを取得（2018年1月）</li> <li>・装置先端にフィンガ構造を有した調査装置を用いて、ベデスタル内の堆積物の状態を確認（2019年2月）</li> <li>【3号機】</li> <li>・水中ROVにてベデスタル内の映像を取得（2017年7月）</li> </ul> <p>○原子炉圧力容器（RPV）内部調査</p> <ul style="list-style-type: none"> <li>・オベフロ上側からアクセスする「上部穴開け調査工法」、原子炉建屋外側からアクセスする「側面穴開け調査工法」について、アクセス装置の開発、調査方式の開発を実施</li> </ul> </div> <div style="width: 30%;"> <p>検討課題</p> <p>○原子炉格納容器（PCV）内部調査及び試験的取り出し作業</p> <ul style="list-style-type: none"> <li>・試験的取り出し装置の開発や、広範囲かつ詳細な映像の取得や放射線計測などができる多機能なPCV内部調査装置の開発と、PCV内部調査及び試験的取り出し作業に向けた準備作業</li> <li>・PCV内部調査及び試験的取り出し作業に向けた準備作業における原子炉格納容器ペネトレーション穿孔作業及び干渉物除去作業に伴う放射性物質・ダストの飛散防止対策の検討・実施</li> </ul> <p>○原子炉圧力容器（RPV）内部調査</p> <ul style="list-style-type: none"> <li>・アクセス装置・調査装置の開発、調査の実施に必要な付帯システムの検討等</li> </ul> </div> <div style="width: 30%;"> <p>今後の予定</p> <p>【1号機の格納容器内部調査】</p> <ul style="list-style-type: none"> <li>・2022年度中の調査完了を目標とする。</li> </ul> <p>【2号機燃料デブリ試験的取り出し・格納容器内部調査・性状把握】</p> <ul style="list-style-type: none"> <li>・ロボットアームを格納容器貫通孔（X-6ベネ）から原子炉格納容器に進入させ、2号機原子炉格納容器内部調査及び試験的取り出しを2022年度中に開始することを目標とする。</li> <li>・試験的取り出し作業に係る実施計画変更認可申請については、関係者のご意見を踏まえ、適宜反映の上、申請を行う。</li> </ul> </div> </div>

工程表

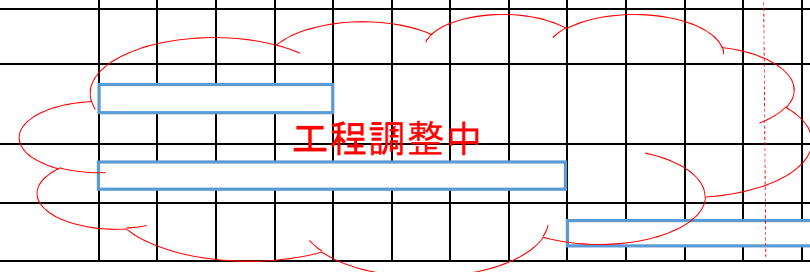
対策	分類	内容	2021年度												2022年度			2023年度	2024年度以降	備考	
			4月	5月	6月	7月	8月	9月	10月	11月	12月	1月	2月	3月							
1号機PCV内部調査	現場作業	PCV内部調査に向けた準備工事	[Blue bar from April to February]																		
		PCV内部調査																			2月8日～10日（前半調査） 2022年度の調査時期については工程調整中
2号機PCV内部調査及び試験的取り出し作業、性状把握	許認可	2号機PCV内部調査及び試験的取り出し作業																			2018年7月25日 実施計画変更認可申請 2021年2月4日 実施計画変更認可 ※1
	現場作業	PCV内部調査に向けた準備工事	[Blue bar from April to February]																		※1
		PCV内部調査及び試験的取り出し作業																			
		性状把握																			※1

※1：1号機アクセスルート構築時のダスト濃度変化を踏まえて、2号機においてもダスト低減対策を検討中。ダスト低減対策や今後のアクセスルート構築時のダスト濃度変化等によっては、時期が前後する可能性がある。

赤字は前回からの追加・変更箇所を示す。  
青点線の工程は見直し前、黄色線の工程は見直し後の工程を示す

No.	分類	項目	
③-8	固形状の放射性物質	<ul style="list-style-type: none"> <li>分析施設本格稼働，分析体制確立</li> <li>分析第2棟等の燃料デブリ分析施設の設置</li> </ul>	
現状の取り組み状況		検討課題	今後の予定
<p>【放射性物質分析・研究施設（第1棟）】</p> <ul style="list-style-type: none"> <li>2017年3月7日 実施計画の変更認可</li> <li>設置工事、換気空調設備の不具合対応（原因調査、対策検討）</li> <li>分析評価者の確保完了</li> <li>2022年2月1日 換気空調設備の風量不足への対応に伴う実施計画変更認可申請</li> </ul> <p>【放射性物質分析・研究施設（第2棟）】</p> <ul style="list-style-type: none"> <li>2020年5月20日 実施計画の変更認可申請</li> </ul>		<p>【放射性物質分析・研究施設（第1棟）】</p> <ul style="list-style-type: none"> <li>換気空調設備の総合試験・使用前検査を実施し、2022年6月に竣工・運用開始予定。その後、コールド試験を経て、本格運用開始を目標に進めている。</li> <li>分析作業者の確保。</li> </ul> <p>【放射性物質分析・研究施設（第2棟）】</p> <ul style="list-style-type: none"> <li>耐震評価の見直し。（工程調整中）</li> </ul>	

工程表																			
対策	分類	内容	2021年度												2022年度		2023年度	2024年度以降	備考
			4月	5月	6月	7月	8月	9月	10月	11月	12月	1月	2月	3月	4月	5月			
放射性物質分析・研究施設（第1棟）	現場作業	設置工事	[Blue bar from April to May]																2022年2月1日 換気空調設備の風量不足への対応に伴う実施計画変更認可申請
	設計・検討	換気空調設備の温度管理の成立性評価（風量不足対応）																	
	許認可	実施計画																	
	運用	瓦礫等・水処理二次廃棄物の分析																	
放射性物質分析・研究施設（第2棟）	設計・検討	詳細設計																	
	許認可	実施計画																	
	現場作業	準備工事																	
		設置工事																	



赤字は前回からの追加・変更箇所を示す。  
青点線の工程は見直し前、黄色線の工程は見直し後の工程を示す。

No.	分類	項目																
③-9	固形状の放射性物質	・燃料デブリ取り出しの安全対策（時期未定）																
現状の取り組み状況		検討課題										今後の予定						
<ul style="list-style-type: none"> <li>・燃料デブリ取り出しは、RPVベデスタル内のデブリに直線的にアクセス可能なX6ベネからの横アクセスにより、2号機の試験的取り出しから開始し、段階的に規模を拡大していく。</li> <li>・段階的な取り出し規模の拡大に向け、取り出し設備等の設計や安全確保の考え方と被ばくの評価を実施中</li> </ul>		<ul style="list-style-type: none"> <li>・段階的な取り出し規模拡大に向けたプロセス検討</li> <li>・現行設備での、PCV閉じ込め機能維持評価、冷却維持機能評価、臨界管理評価等の取り出しシステム成立性検討</li> <li>・取り出し設備等の設計検証や安全評価</li> </ul>										<ul style="list-style-type: none"> <li>・段階的な取り出し規模の拡大に向けた安全システムの検討</li> </ul>						
工程表																		
分類	内容	2021年度												2022年度		2023年度	2024年度以降	備考
		4月	5月	6月	7月	8月	9月	10月	11月	12月	1月	2月	3月					
設計・検討	設計検討	→																
	燃料デブリ取出設備	→																
現場作業	燃料デブリ取出設備設置	→																
		→																

赤字は前回からの追加・変更箇所を示す。  
 青点線の工程は見直し前、黄色線の工程は見直し後の工程を示す。

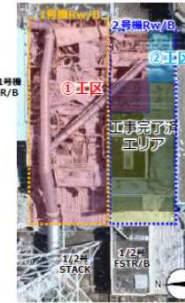
No.	分類	項目
③-10	固形状の放射性物質	・取り出し燃料デブリの安定な状態での保管
現状の取り組み状況		<div style="display: flex; justify-content: space-between;"> <div style="width: 30%;"> <p>・燃料デブリを保管するための施設を準備するまでの短期間、取り出し初期の燃料デブリを安全に保管するための一時的な保管設備を準備することとし、その概念検討を2018年度に実施</p> <p>・一時保管設備は、保管方法を乾式と設定し、既設建屋を活用して保管できるよう候補地を選定中</p> <p>・2019年度から一時保管設備の基本設計に着手し、設備の具体化を検討中</p> </div> <div style="width: 30%;"> <p>・放射性物質の閉じ込め、未臨界等に配慮した取扱いを安全に実施できるための具体的な設備の検討</p> <p>・燃料デブリを安全かつ合理的に収納・保管することができる専用の収納缶の検討</p> </div> <div style="width: 30%;"> <p>・段階的な取り出し規模の拡大に向けた一時保管設備の検討</p> </div> </div>

工程表																	
分類	内容	2021年度												2022年度	2023年度	2024年度以降	備考
		4月	5月	6月	7月	8月	9月	10月	11月	12月	1月	2月	3月				
設計・検討	設計検討	→															
	燃料デブリ一時保管設備	→															
現場作業	燃料デブリ一時保管設備設置	→															

赤字は前回からの追加・変更箇所を示す。  
 青点線の工程は見直し前、黄色線の工程は見直し後の工程を示す。



No.	分類	項目																
④-1	外部事象等への対応	・建屋内雨水流入の抑制（1, 2号機廃棄物処理建屋への流入抑制）（その他のもの）																
現状の取り組み状況		検討課題	今後の予定															
<p>【1, 2号機廃棄物処理建屋】</p> <ul style="list-style-type: none"> <li>・2020年2月より1・2号機廃棄物処理建屋雨水対策に着手し、11月に一部（右下配置図黄色部分：600m<sup>2</sup>）完了</li> <li>・2号機Rw/B側については、2020年9月2日に排水ルート切り替え完了</li> <li>・SGTS配管の撤去された範囲(図の①②工区)（約1500m<sup>2</sup>）の瓦礫撤去を9月20日より開始</li> </ul> <p>【その他の建屋】</p> <ul style="list-style-type: none"> <li>・2019年3月, FSTR建屋雨水対策工事完了</li> <li>・2019年10月, 2号機タービン建屋下屋雨水対策完了</li> <li>・2020年3月, 2号機原子炉建屋下屋雨水対策完了</li> <li>・2020年3月, 3号機廃棄物処理建屋雨水対策完了</li> </ul> <p>【3号タービン建屋】</p> <ul style="list-style-type: none"> <li>・2018年11月19日からヤード整備に着手し完了</li> <li>・ガレキ撤去作業、開口部シート掛け、浄化装置設置、防水塗装完了</li> </ul>		・既存設備の撤去や配管の閉止方法等について、検討が必要	・干渉する1,2号機SGTS配管撤去が完了次第、主排気ダクト他の瓦礫撤去を実施した上で、雨水流入対策を2022年度完了を目標に進める。（完了目標時期は、SGTS配管撤去工事の工程見直しに伴い変更）															
工程表																		
対策箇所	分類	内容	2021年度												2022年度	2023年度	2024年度以降	備考
			4月	5月	6月	7月	8月	9月	10月	11月	12月	1月	2月	3月	1号機R/B			
1・2号機廃棄物処理建屋	現場作業	SGTS配管撤去	1/2号機排気筒下部の高線量SGTS配管等の撤去工程は検討指示事項No.⑤-1を参照															
		瓦礫撤去 B, C工区(1,500m <sup>2</sup> )																SGTS配管の撤去された範囲(図の①②工区)（約1500m <sup>2</sup> ）の瓦礫撤去を2021年9月20日より開始
1号機原子炉建屋	現場作業	1号原子炉建屋大型カバー設置	1号機原子炉建屋カバー設置工程は検討指示事項No.②-1を参照															



赤字は前回からの追加・変更箇所を示す。  
青点線の工程は見直し前、黄色線の工程は見直し後の工程を示す。

No.	分類	項目
④-2	外部事象等への対応	建屋開口部閉塞等【津波】

現状の取り組み状況	検討課題	今後の予定
<p>・「閉止困難箇所」を含め、全開口箇所について工夫を行い対策を行うことを報告（第65回）、優先順位を踏まえ対策実施区分を見直し（第68回）</p> <p>・【区分⑤】区分④以外の残りの建屋（1~4号機廃棄物処理建屋、4号機原子炉建屋・タービン建屋）の開口部を<b>2021年度完了を目標に閉止する。</b>（2022年1月26日 全24箇所の対策が完了）</p>		<p>←【区分⑤】区分④以外の残りの建屋（1~4号機廃棄物処理建屋、4号機原子炉建屋・タービン建屋）の開口部を<b>2021年度完了を目標に閉止する。</b></p>

工程表															2023年度	2024年度以降	備考
対策	分類	内容	2021年度														
			4月	5月	6月	7月	8月	9月	10月	11月	12月	1月	2月	3月	4月	5月	
【区分⑤】 1~4号機廃棄物処理建屋、4号機原子炉建屋・タービン建屋	現場作業	開口部閉塞	[Progress bar from April to March]														全24箇所完了 2022年1月26日完了

開口部閉塞区分		(年度)					
		区分	建屋	完了/計画数	2018	2019	2020
①	1・2T/B, HTI, PMB, 共用ﾌﾟｰﾙ	40/40	[Progress bar]				
②	3T/B	27/27	[Progress bar]				
③	2・3R/B (外部床等)	20/20		[Progress bar]			
④	1~3R/B (扉)	16/16		[Progress bar]			
⑤	1~4Rw/B 4R/B, 4T/B	24/24			[Progress bar]	2021年1月完了	現在

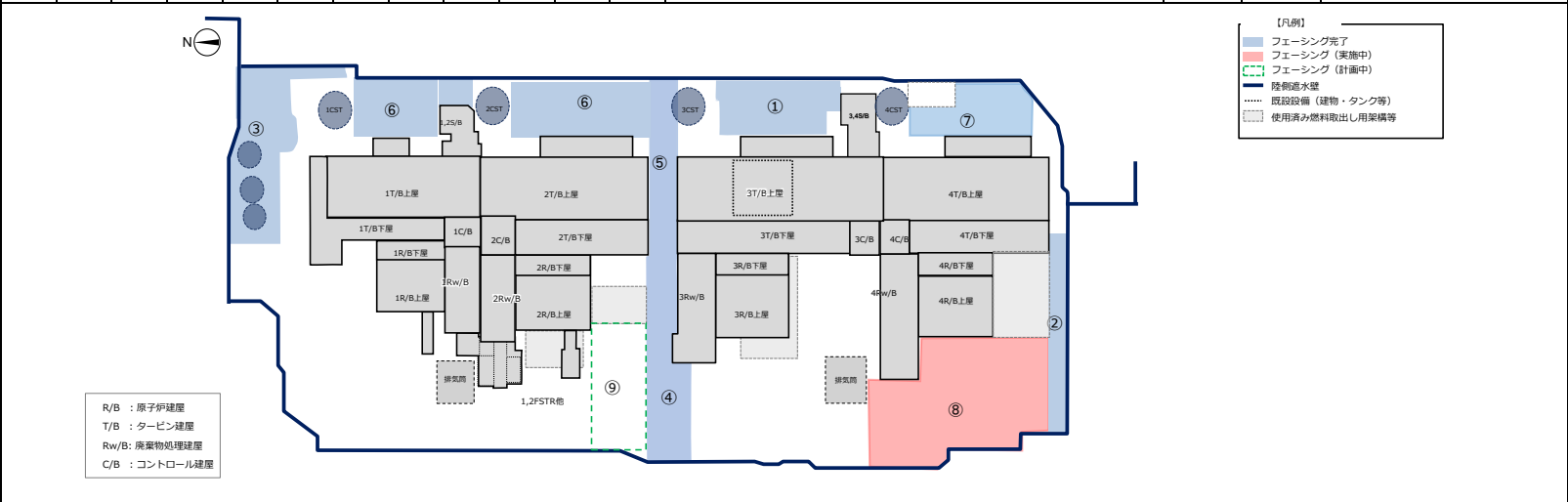
赤字は前回からの追加・変更箇所を示す。  
青点線の工程は見直し前、黄色線の工程は見直し後の工程を示す。

No.	分類	項目
④-3	外部事象等への対応	・建屋周辺のフェーシング範囲の拡大【雨水】～2023
現状の取り組み状況		検討課題
①1号機、②2号機タービン建屋側エリア『⑥』は、2021年3月に完了 ・4号機タービン建屋東側エリア『⑦』は、2021年4月より着手2022年2月に完了 ・4号機原子炉建屋西側エリア『⑧』は、2022年2月より着手		・使用済燃料取り出しなど他の廃炉作業とヤードが輻輳する。 ・建屋周辺のガレキ撤去が必要
		今後の予定
		・その他のエリアについては、計画が纏まった箇所から順次実施予定 ・4号機原子炉建屋西側エリアについては、2022年2月中旬1月未より着手予定（35～40%完了見込）。 ・2号機原子炉建屋南側は2号機構台設置工事に合わせて一部を除き2022年度に実施予定（40～45%完了見込） 今後、3号機原子炉建屋西側は、他廃炉作業と調整し、2023年度までのフェーシングの実施を検討中。（45～50%完了見込） ・1号機原子炉建屋北西側は、1号機原子炉建屋大型カバー設置工事ヤードの為、2022年度中に仮のフェーシングの実施を検討中。 更なる陸側遮水壁内のフェーシングについては、降雨の土壌浸透抑制の効果を確認しながら、フェーシングの必要箇所を検討していく。

工程表

対象箇所	分類	内容	2021年度												2022年度					2023年度	2024年度 以降	備考						
			4月	5月	6月	7月	8月	9月	10月	11月	12月	1月	2月	3月	4月	5月	6月											
⑥1/2号機タービン建屋東側	現場作業	フェーシング																									7月20日着手 2021年度3月完了	
⑦4号機タービン建屋東側	現場作業	フェーシング																										4月7日着手 2022年2月末完了
⑧4号機原子炉建屋西側	現場作業	フェーシング																										2022年2月16日着手

フェーシング箇所



赤字は前回からの追加・変更箇所を示す。  
 青点線の工程は見直し前、黄色線の工程は見直し後の工程を示す。

No.	分類	項目	
④-4	外部事象等への対応	・建物構築物・劣化対策・健全性維持	
現状の取り組み状況		検討課題	今後の予定
<ul style="list-style-type: none"> <li>・1~4号機原子炉建屋は、損傷状況を考慮した建物モデルを用いた地震応答解析により倒壊に至らないことを確認済</li> <li>・原子炉建屋については、線量環境に応じた調査を実施しており、4号機については定期的に建屋内部に入り目視等で躯体状況を確認している。</li> <li>・1~3号機については、高線量エリアであるため調査範囲が限定されており、建屋内外の画像等から調査出来る範囲の躯体状況を確認している。</li> <li>・耐震安全性評価の保守的な評価モデルに対し、評価結果に変更が生じる事象が無いかを確認していく。</li> <li>・3号機原子炉建屋の地震観測試験を開始（2020年4月）</li> </ul> <p>2020年7月、10月に地震計故障により観測を中断していたが、地震計を復旧して2021年3月より観測を再開。</p> <ul style="list-style-type: none"> <li>・3号機原子炉建屋内調査を実施（2021年5月）</li> <li>・2号機原子炉建屋内調査を実施（2021年10~11月）</li> <li>・1号機原子炉建屋内調査を実施（2021年11~12月）</li> </ul>		<ul style="list-style-type: none"> <li>・高線量エリアにおける無人・省人による調査方法を検討</li> <li>・部材の経年劣化の評価方法の検討</li> <li>・建屋全体の経年変化の傾向を確認するための評価手法の検討（地震計の活用等）</li> </ul>	<ul style="list-style-type: none"> <li>・燃料デブリの取り出し検討状況等を踏まえ、適切な時期に解決できるよう、検討を進める。</li> <li>・1/2号機地震計の設置は、2号機は、2021年度内に設置が完了する予定である。1号機は、原子炉建屋1階レベルについては、2022年度内に設置し観測を開始、5階レベルについては、オペフロの瓦礫撤去後に設置する計画。</li> </ul>

工程表

分類	内容	2021年度												2022年度				2023年度	2024年度以降	備考					
		4月	5月	6月	7月	8月	9月	10月	11月	12月	1月	2月	3月												
作業	原子炉建屋内の有人調査			3号機原子炉建屋										2号機原子炉建屋											
														1号機原子炉建屋											
検討	躯体状況確認・調査方法の検討	-----												-----						2024年度までの検討を踏まえ建物構築物の健全性評価手法を確立する					

赤字は前回からの追加・変更箇所を示す。  
 青点線の工程は見直し前、黄色線の工程は見直し後の工程を示す。

No.	分類	項目																	
④-5	外部事象等への対応	・建屋外壁の止水【地下水】																	
現状の取り組み状況		検討課題										今後の予定							
・サブドレン及び陸側遮水壁に加えて、建屋屋根の補修・陸側遮水壁内のフェーシングにより雨水・地下水の建屋への流入抑制対策を継続的に実施している。		<ul style="list-style-type: none"> <li>・汲み上げ井戸，水質，ポンプや冷凍機などの管理が不要な，監視のみとなる止水工法を選定する。</li> <li>・実現可能な施工方法の検討</li> <li>・被ばく防止手法</li> </ul>										・関係者及び有識者のヒアリング及び検討体制の構築							
工程表																			
対策	分類	内容	2021年度												2022年度		2023年度	2024年度以降	備考
			4月	5月	6月	7月	8月	9月	10月	11月	12月	1月	2月	3月					
取り纏まり次第，提示																			

赤字は前回からの追加・変更箇所を示す。  
 青点線の工程は見直し前、黄色線の工程は見直し後の工程を示す。

No.	分類	項目																															
④－6	外部事象等への対応	・日本海溝津波防潮堤設置（その他のもの）																															
現状の取り組み状況		検討課題												今後の予定																			
・内閣府「日本海溝・千島海溝沿いの巨大地震モデル検討会」の公表内容を踏まえ、切迫性が高い日本海溝津波に対して、2023年度末の工事完了を目標に、日本海溝津波防潮堤設置工事を2021年6月から工事着手済み。 ・2021年9月14日より防潮堤斜面補強盛土部のテールアルメ構築工事着手 ・2021年10月15日よりアッシュクリート打設工事着手		-												・2023年度下期の設置完了に向けて作業を実施していく。																			
分類	内容	2021年度												2022年度							2023年度	2024年度以降	備考										
		4月	5月	6月	7月	8月	9月	10月	11月	12月	1月	2月	3月	4月	5月	6月	7月	8月	9月	10月	11月	12月		1月	2月	3月	4月	5月	6月				
現場作業	防潮堤設置工事																																2021年6月21日工事着手

赤字は前回からの追加・変更箇所を示す。

青点線の工程は見直し前、黄色線の工程は見直し後の工程を示す。

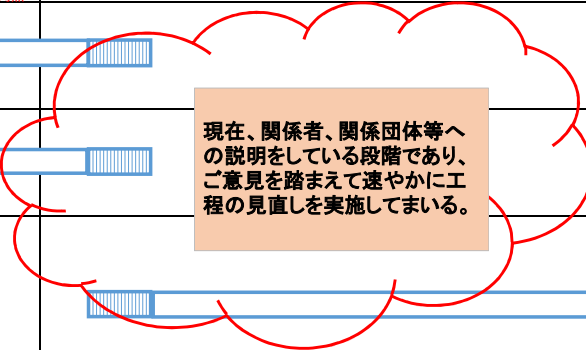
No.	分類	項目
⑤-1	廃炉作業を進める上で重要なもの	<ul style="list-style-type: none"> <li>1, 2号機排気筒下部の高線量SGTS配管等の撤去</li> <li>1, 2号機排気筒下部とその周辺の汚染状況調査（その他のもの）</li> </ul>
現状の取り組み状況		<p>・2020年2月12日 1, 2号機排気筒下部周辺のSGTS配管線量測定を実施</p> <p>・2020年4月～9月 1, 2号機排気筒とSGTS配管接続部の内部調査及びSGTS配管上部の線量測定を実施</p> <p>・2021年3月12日 実施計画変更申請</p> <p>・2021年8月26日 実施計画変更申請認可</p>
		<p>・現場調査結果を踏まえたSGTS配管撤去工法の検討</p>
		<p>・SGTS配管の撤去を進めていく。</p> <p>・2021年度中に、1/2号Rw/Bガレキ撤去作業（雨水対策）との干渉範囲について完了予定。その後、2022年度内に作業干渉範囲外の配管を撤去する。</p> <p>・排気筒付根部の配管については、撤去時期検討中。</p>

工程表																				
分類	内容	2021年度													2022年度		2023年度	2024年度以降	備考	
		4月	5月	6月	7月	8月	9月	10月	11月	12月	1月	2月	3月							
SGTS配管等の撤去	設計・検討	[Blue bar spanning 4月 to 10月]																	2020年4月6日より内部調査を開始 汚染分布状況の把握のための追加調査を行い、調査結果を工法検討へ反映する。 2021年6月より、モックアップを開始。 2021年10月29日構外モックアップを終了。	
	許認可	[Blue bar spanning 4月 to 8月]																	2021年3月12日 実施計画変更認可申請 2021年8月26日 実施計画変更認可	
	現場作業	高線量SGTS配管撤去																		<div style="border: 1px dashed blue; padding: 2px; display: inline-block;">1/2号機Rw/B上の配管撤去</div> <div style="border: 1px solid yellow; padding: 2px; display: inline-block; margin-left: 10px;">1/2号機Rw/B上の配管撤去</div> <div style="border: 1px solid red; border-radius: 50%; padding: 10px; display: inline-block; margin-left: 20px; color: red; font-weight: bold;">工程調整中</div> <div style="border: 1px solid blue; padding: 2px; display: inline-block; margin-left: 10px; color: blue;">1/2号機排気筒近傍SGTS配管撤去</div>
排気筒下部の汚染状況調査	現場作業	汚染状況調査																		取り纏まり次第、提示

赤字は前回からの追加・変更箇所を示す。  
青点線の工程は見直し前、黄色線の工程は見直し後の工程を示す。

No.	分類	項目
⑤-2	廃炉作業を進める上で重要なもの	・多核種除去設備処理済水の海洋放出等（時期未定）
現状の取り組み状況		今後の予定
<ul style="list-style-type: none"> <li>・2021年4月13日、「廃炉・汚染水・処理水対策関係閣僚等会議（第5回）」が開催され、多核種除去設備等処理水の処分に関する政府の基本方針が決定。</li> <li>・2021年4月16日、多核種除去設備等処理水の処分に関する政府の基本方針を踏まえた当社の対応について公表。</li> <li>・2021年7月19日、「ALPS処理水プログラム部新設」の実施計画変更認可申請、8月27日認可</li> <li>・8月25日、設備の検討状況を公表</li> <li>・11月17日、ALPS 処理水の海洋放出に係る放射線影響評価報告書（設計段階）を公表</li> <li>・2021年12月21日 実施計画変更認可申請</li> </ul>		<ul style="list-style-type: none"> <li>・設備の検討状況について、地域のみならず、関係する皆さまのご意見等を丁寧に伺い、設備の設計や運用等に適宜反映の上、実施計画変更認可申請を行う。</li> </ul>

工程表																					
対策	分類	内容	2021年度												2022年度		2023年度	2024年度以降	備考		
			4月	5月	6月	7月	8月	9月	10月	11月	12月	1月	2月	3月							
設備構築	許認可	実施計画																			2021年12月21日 実施計画変更認可申請
	現場作業	海上ボーリング調査・準備工事他																			関係者のご意見を踏まえ、必要に応じ見直す可能性がある 海上ボーリング調査完了（2021年12月）
	現場作業	設備設置等工事																			関係者のご意見を踏まえ、必要に応じ見直す可能性がある 放出開始：2023年春頃 （政府方針決定から約2年後を目処）



赤字は前回からの追加・変更箇所を示す。  
青点線の工程は見直し前、黄色線の工程は見直し後の工程を示す。



No.	分類	項目	
⑤-3	廃炉作業を進める上で重要なもの	・原子炉建屋内等の汚染状況把握（核種分析等）（その他のもの）	
現状の取り組み状況		検討課題	今後の予定
<p>○1～3号機原子炉建屋1階の線量低減を実施状況と現状の雰囲気線量</p> <p>【1号機】</p> <ul style="list-style-type: none"> <li>・北西・西エリアは空間線量を60%程度低減（平均約4mSv/h(2014年3月)⇒約1.5mSv/h(2018年12月))</li> <li>・南側エリアはAC配管・DHC設備等の高線量機器が主線源</li> <li>・北東・北エリアは狭隘かつ重要設備が配置されており線量低減ができていない。</li> </ul> <p>【2号機】</p> <ul style="list-style-type: none"> <li>・空間線量を70%程度低減（平均約15mSv/h(2013年3月)⇒約5mSv/h(2019年12月))</li> <li>・高所部構造物・HCU等が主線源</li> </ul> <p>【3号機】</p> <ul style="list-style-type: none"> <li>・北西・西エリアは空間線量を70%程度低減（平均約16～25mSv/h(2014年6月)⇒約5mSv/h(2020年5月))</li> <li>・電源盤・計装ラック・HCU・機器ハッチレール部等が主線源</li> <li>・北・南・北東エリアは依然線量が高い。</li> <li>・南西エリアは上部階からの汚染の移行により、十分な線量低減ができていない。</li> </ul>		<p>【1号機】</p> <ul style="list-style-type: none"> <li>・X-6ベネのある南側エリアには、線量寄与が大きい高線量設備（AC配管・DHC設備など）があり、当該設備の除染工法・撤去工法等の線量低減対策の検討が必要</li> </ul> <p>【2/3号機】</p> <ul style="list-style-type: none"> <li>・依然として線量の高い箇所があることから、線源となっている機器に対するの除染工法・撤去工法等の線量低減対策の検討が課題</li> <li>・主な残存線源は高所部機器・残存小瓦礫および重要機器(計装ラック)廻り・HCU等</li> </ul>	<ul style="list-style-type: none"> <li>・各号機における線量低減対策方針を検討（今後計画している試験的取り出し・PCV内部調査等の燃料デブリ取り出し準備に係る機器撤去工事等による線量低減実績反映）</li> </ul>

工程表

対象	分類	内容	2021年度												2022年度		2023年度	2024年度以降	備考	
			4月	5月	6月	7月	8月	9月	10月	11月	12月	1月	2月	3月	3月	4月				
1号機	現場作業	対策工事	→																線量寄与が大きい高線量設備（AC配管・RCW系統（RCW熱交・DHC設備））の対策工事の実施などを検討。2020年7月より線源除去に向けた準備作業を実施中。	
2号機	現場作業	対策工事																		2021年11月より大物搬入口2階の遮へい設置、1階西側エリアの機器撤去を実施。
3号機	現場作業	対策工事	→																原子炉建屋1階の機器撤去、高線量箇所への遮へい体設置工事を実施。2019年9月より機器撤去・遮へい設置・線源調査作業を実施。	

赤字は前回からの追加・変更箇所を示す。  
 青点線の工程は見直し前、黄色線の工程は見直し後の工程を示す。

No.	分類	項目
⑤-4	廃炉作業を進める上で重要なもの	・原子炉冷却後の冷却水の性状把握（核種分析等）（その他のもの）
現状の取り組み状況		検討課題
<p>・現在の注水冷却方式を維持し、取り出し規模が拡大される段階で、冷却方式だけではなく、放射性物質の閉じ込め、臨界管理等のシステム検討や、燃料デブリ加工時の冷却方法の検討等、総合的に冷却方式を検討中</p>		<p>・冷却方法の変更に伴うその他の安全機能（閉じ込め、臨界管理等）への影響の検討について、定量的な評価が困難なものがある。</p>
今後の予定		
・調査方法の検討を行う。		

工程表																				
分類	内容	2021年度												2022年度			2023年度	2024年度以降	備考	
		4月	5月	6月	7月	8月	9月	10月	11月	12月	1月	2月	3月							
1号機PCV水位低下	成立性検討	[Progress bar from April to March]																		
	線量低減・サンプリング機構設置・採水																			
	取水設備の設計・製作・設置																			
3号機S/C水位低下に向けた設計・検討	3号機 PCV(S/Cを含む)内の水位計測・制御を行うシステム検討	PCV水位低下時の安全性確認	[Progress bar from April to March]																	
		現場適用性の課題抽出・整理	[Progress bar from April to March]																	
		現場用応の成立性確認	[Progress bar from April to March]																	
		水位低下設備の設計検討																		
		水位低下設備設置に伴う環境整備																		
運用	原子炉注水の一時的な停止試験	[Small square]																		
	原子炉建屋滞留水水位低下（半減に向けた水位低下）	[Progress bar from April to March]																		

赤字は前回からの追加・変更箇所を示す。  
青点線の工程は見直し前、黄色線の工程は見直し後の工程を示す。

No.	分類	項目																	
⑤-5	廃炉作業を進める上で重要なもの	・排水路の水の放射性物質の濃度低下（その他のもの）																	
現状の取り組み状況		検討課題						今後の予定											
<ul style="list-style-type: none"> <li>・排水路及びタービン建屋雨樋への浄化材設置，道路・排水路清掃，各建屋屋根面のガレキ撤去等を実施中</li> <li>・2号機原子炉建屋屋根面の敷砂等撤去完了</li> <li>・1～3号機タービン建屋下屋雨どいの浄化材設置は，2018年9月完了</li> <li>・1,2,4号機タービン建屋上屋雨どいの浄化材設置は，2019年3月完了</li> </ul>		<ul style="list-style-type: none"> <li>・各建屋のガレキ撤去については，使用済燃料取り出し等，他の廃炉作業とヤードが輻輳する。</li> </ul>						<ul style="list-style-type: none"> <li>・降雨時に雨どいの採水分析を行い，浄化材の効果確認を実施予定</li> <li>・各建屋の雨水対策工事（ガレキ撤去）の工程については，検討指示事項No.④-1を参照</li> </ul>											
工程表																			
分類	内容	2021年度												2022年度	2023年度	2024年度以降	備考		
		4月	5月	6月	7月	8月	9月	10月	11月	12月	1月	2月	3月						
現場作業	道路・排水路の清掃																		
	建屋の雨水対策（ガレキ撤去）	各建屋の雨水対策工事（ガレキ撤去）工程は検討指示事項No.④-1を参照																	

赤字は前回からの追加・変更箇所を示す。  
 青点線の工程は見直し前、黄色線の工程は見直し後の工程を示す。

No.	分類	項目																			
⑤-6	廃炉作業を進める上で重要なもの	・建屋周辺瓦礫の撤去（3号機原子炉建屋南側）（その他のもの）																			
現状の取り組み状況		検討課題	今後の予定																		
<ul style="list-style-type: none"> <li>・2016年度末までに、2号機原子炉建屋西側の路盤整備を完了</li> <li>・2020年7月17日より3号機原子炉建屋南側ガレキ撤去に関する現場調査に着手</li> <li>・2020年9月よりガレキ撤去準備（資機材設置）を開始した。</li> <li>・資機材設置後は、汚染拡大防止処置（チェンジングブレースの設定等）を行い、本格的なガレキ撤去を2021年1月27日より開始した。</li> </ul>		・使用済燃料取り出し等、他の廃炉作業とヤードが輻射する。	・2022年度中3月までに対象範囲のガレキ撤去を完了予定。																		
工程表																					
対策	分類	内容	2021年度												2022年度				2023年度	2024年度以降	備考
			4月	5月	6月	7月	8月	9月	10月	11月	12月	1月	2月	3月	4月						
ヤード整備	現場作業	2号機構台設置 ヤード整備	2号機構台設置ヤード整備の工程は検討指示事項No.②-2を参照																		
ガレキ撤去	現場作業	3号機原子炉建屋 南側ガレキ撤去																			2021年1月27日より本格的なガレキ撤去に着手 2022年度中3月までに対象範囲のガレキ撤去を完了予定。

工程調整中

赤字は前回からの追加・変更箇所を示す。  
青点線の工程は見直し前、黄色線の工程は見直し後の工程を示す。

No.	分類	項目																				
⑤-7	廃炉作業を進める上で重要なもの	・ T.P.2.5m盤の環境改善に係る土壌の回収・洗浄、地下水の浄化対策等の検討（その他のもの）																				
現状の取り組み状況		検討課題	今後の予定																			
<p>・ 護岸部の地盤改良（水ガラス）及び海側遮水壁により海域への漏えいを防止するとともに、2.5m盤のフェーシングにより雨水の浸透を抑制している。また、ウエルポイントにより地下水をくみ上げ、濃度を監視している。</p>		<p>・ 対策（土壌の回収・洗浄、地下水の浄化）の方針及び廃棄物の処理方法の検討が必要</p>	<p>・ 2019年度に8.5m盤フェーシングが完了したことから、雨水の流入がこれまでよりも減少することが想定される。これにより、地下水の流れに変化が生じる可能性があることから、2020年度は環境変化後のモニタリングを継続する。その後、2020年度のモニタリング結果を踏まえ、汚染範囲の特定と今後の推移予測を行う。</p>																			
工程表																						
分類	内容	2021年度												2022年度		2023年度	2024年度以降	備考				
		4月	5月	6月	7月	8月	9月	10月	11月	12月	1月	2月	3月									
現場作業	モニタリング																					2021年度以降もモニタリング継続
設計・検討	汚染範囲の特定・今後の予測																					

赤字は前回からの追加・変更箇所を示す。  
 青点線の工程は見直し前、黄色線の工程は見直し後の工程を示す。

No.	分類	項目	
⑤-8	廃炉作業を進める上で重要なもの	<ul style="list-style-type: none"> <li>・品質管理体制の強化</li> <li>・労働安全衛生環境の継続的改善</li> <li>・高線量下での被ばく低減</li> </ul>	
現状の取り組み状況		検討課題	今後の予定
<p>継続的な取り組みを実施。</p>			

赤字は前回からの追加・変更箇所を示す。  
 青点線の工程は見直し前、黄色線の工程は見直し後の工程を示す。

