

福島第一原子力発電所における不適合発生・処理状況について
(2024年度第3四半期)

2025年 3月 7日
東京電力ホールディングス株式会社
福島第一原子力発電所

○2024年10月1日～2024年12月31日の間にパフォーマンス向上会議で審議された「不適合」は34件ありました。そのうち、処置が完了した不適合件数は18件^{*}です。
なお、未完了の16件につきましては完了時期を定め、進捗を管理し適切に処理をまいります。
※2024年12月31日現在

○2017年8月1日～2024年9月30日の間にパフォーマンス向上会議で審議された「不適合」は3532件ありました。そのうち、処置が完了した不適合件数は3389件^{*}です。

○不適合の発生及び処置状況の詳細については、添付資料参照

・添付資料-1

「福島第一原子力発電所不適合発生・処置状況 2024年度第3四半期分
(2024年10月1日～2024年12月31日)」

・添付資料-2

「福島第一原子力発電所不適合発生・処置状況 ホームページ掲載以降の過去分
2017年度分(2017年8月1日～2018年3月31日)、
2018年度分(2018年4月1日～2019年3月31日)、
2019年度分(2019年4月1日～2020年3月31日)、
2020年度分(2020年4月1日～2021年3月31日)、
2021年度分(2021年4月1日～2022年3月31日)、
2022年度分(2022年4月1日～2023年3月31日)、
2023年度分(2023年4月1日～2024年3月31日)、
2024年度分(2024年4月1日～2024年9月30日)」

○パフォーマンス向上会議において審議された全件名については、「不適合の公表区分」に応じて、プレス発表または当所ホームページ上において全数公表しております。

<原子力発電所における不適合の是正管理>

原子力発電所では、設備の健全性を維持し、安全運転を継続するため、発電所設備の施設定期検査や安全確保設備等の巡視点検、定例試験、点検・修理等を行っております。

その中で、「不適合」^{*}が発見された場合には、「不適合管理及び是正処置・未然防止処置基本マニュアル」に基づき、必要な是正処置等を講ずることとしております。

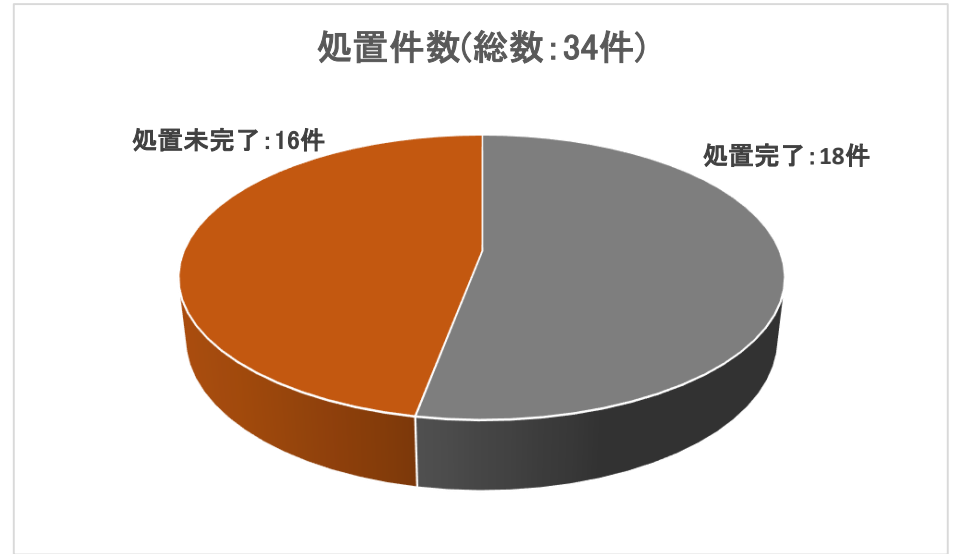
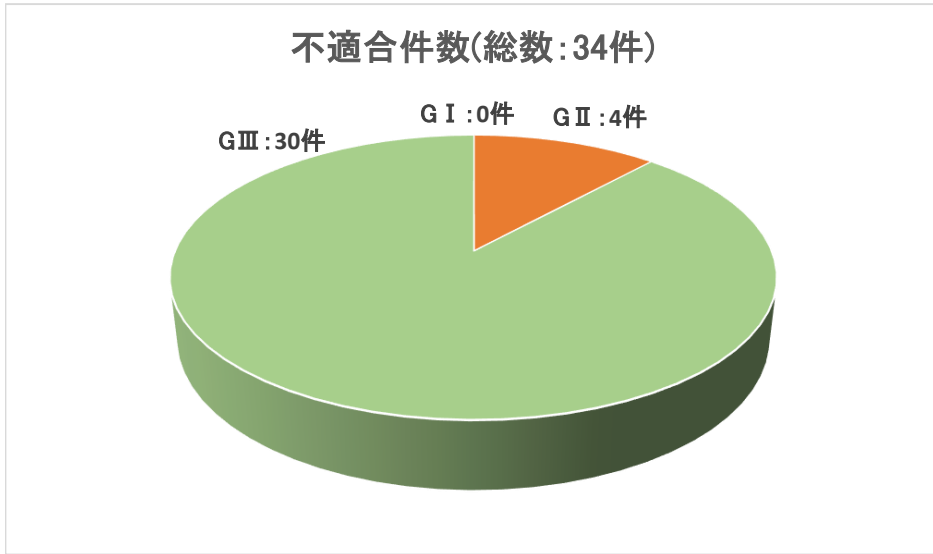
*不適合とは、本来あるべき状態とは異なる状態、もしくは本来行うべき行為(判断)とは異なる行為(判断)を言います。

不適合管理グレード分け(パフォーマンス向上会議にて決定)

- GⅠ : 発電所施設運営に重大な影響を与えることがら
- GⅡ : 発電所施設運営に影響を与えることがら
- GⅢ : 軽微な不適合なことがら

以上

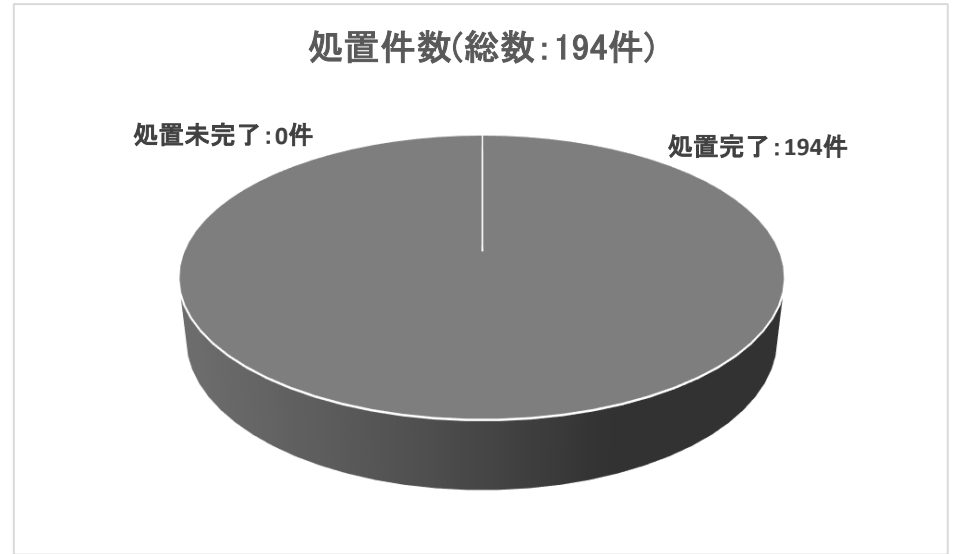
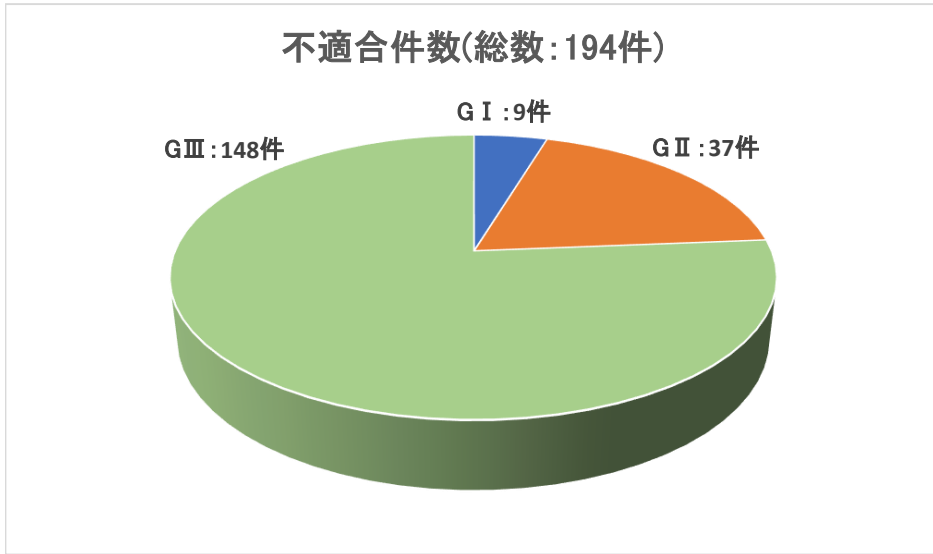
福島第一原子力発電所不適合発生・処置状況 2024年度第3四半期分
(2024年10月1日～2024年12月31日)



グレード	不適合件数
G I	0
G II	4
G III	30
総計	34

グレード	処置完了件数	処置未完了件数
G I	0	0
G II	0	4
G III	18	12
総計	18	16

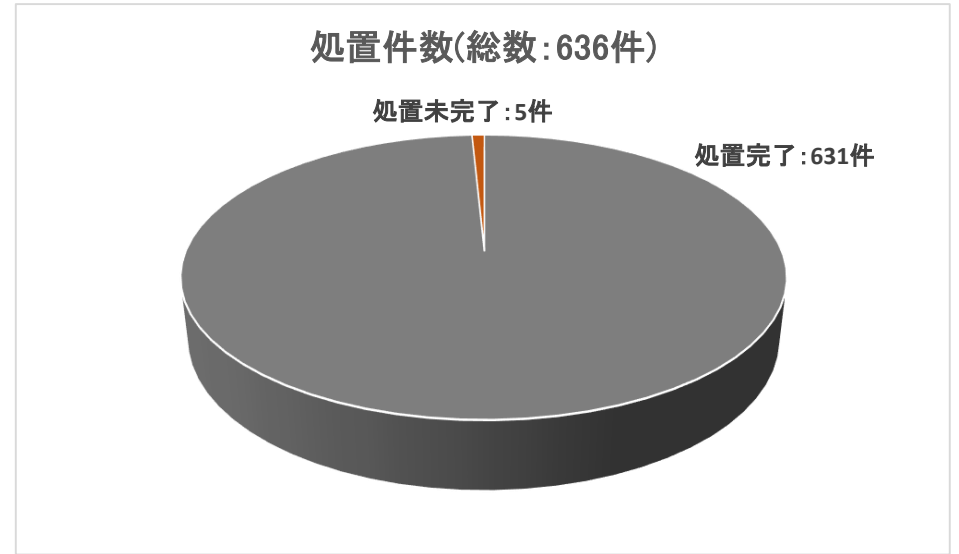
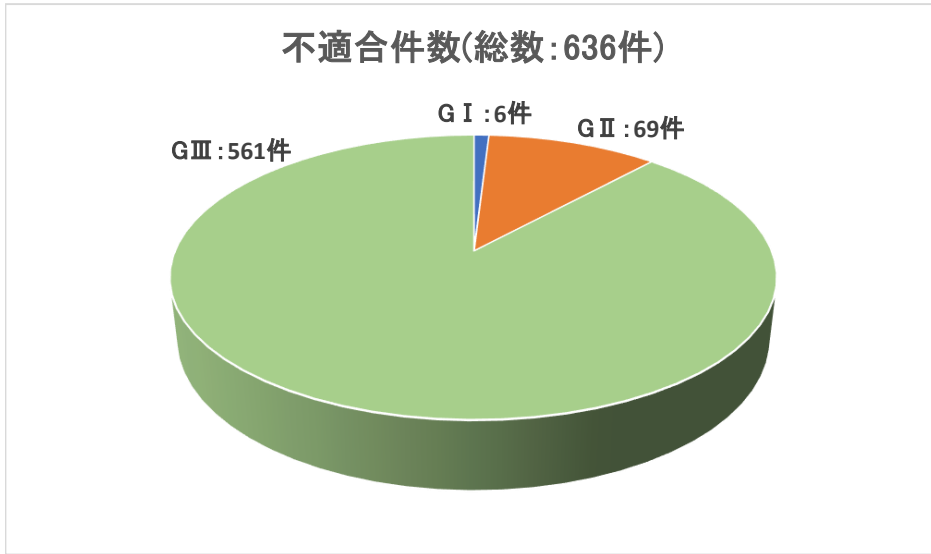
福島第一原子力発電所不適合発生・処置状況 2017年度分
(2017年8月1日～2018年3月31日)



グレード	不適合件数
G I	9
G II	37
G III	148
総計	194

グレード	処置完了 件数	処置未完了 件数
G I	9	0
G II	37	0
G III	148	0
総計	194	0

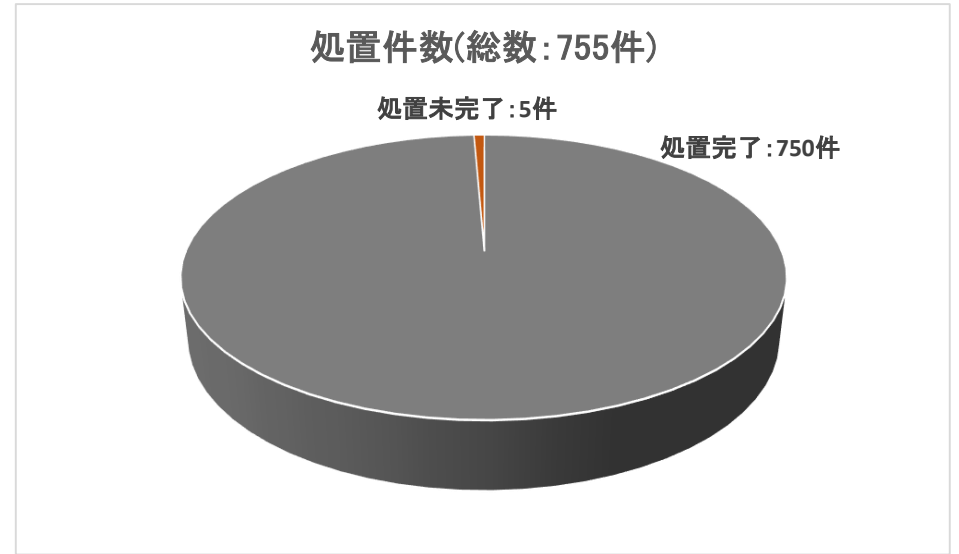
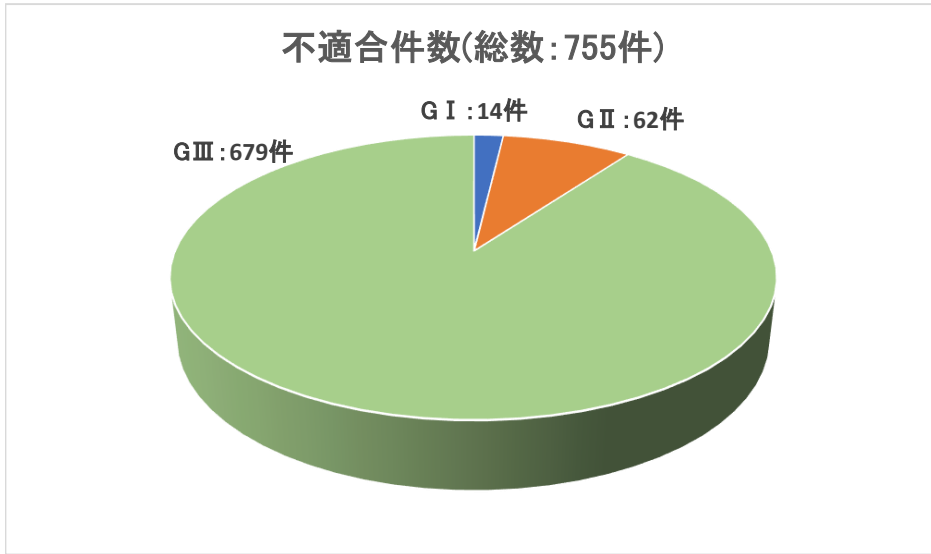
福島第一原子力発電所不適合発生・処置状況 2018年度分
(2018年4月1日～2019年3月31日)



グレード	不適合件数
G I	6
G II	69
G III	561
総計	636

グレード	処置完了件数	処置未完了件数
G I	6	0
G II	68	1
G III	557	4
総計	631	5

福島第一原子力発電所不適合発生・処置状況 2019年度分
(2019年4月1日～2020年3月31日)

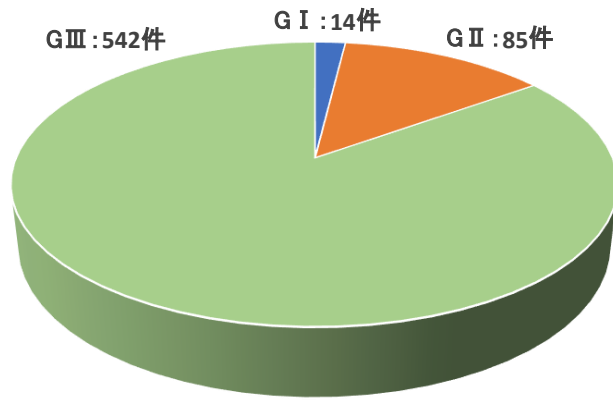


グレード	不適合件数
G I	14
G II	62
G III	679
総計	755

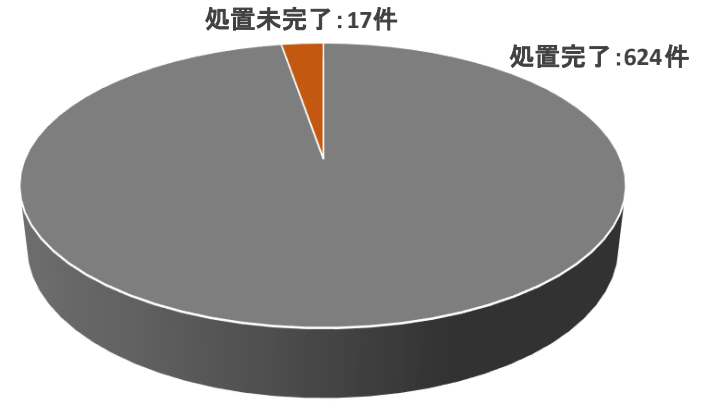
グレード	処置完了件数	処置未完了件数
G I	14	0
G II	62	0
G III	674	5
総計	750	5

福島第一原子力発電所不適合発生・処置状況 2020年度分
(2020年4月1日～2021年3月31日)

不適合件数(総数:641件)



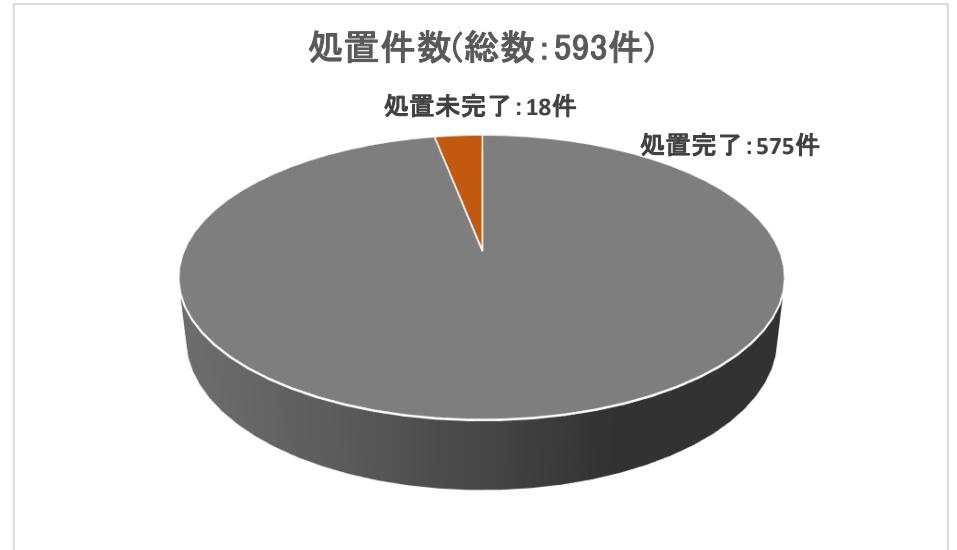
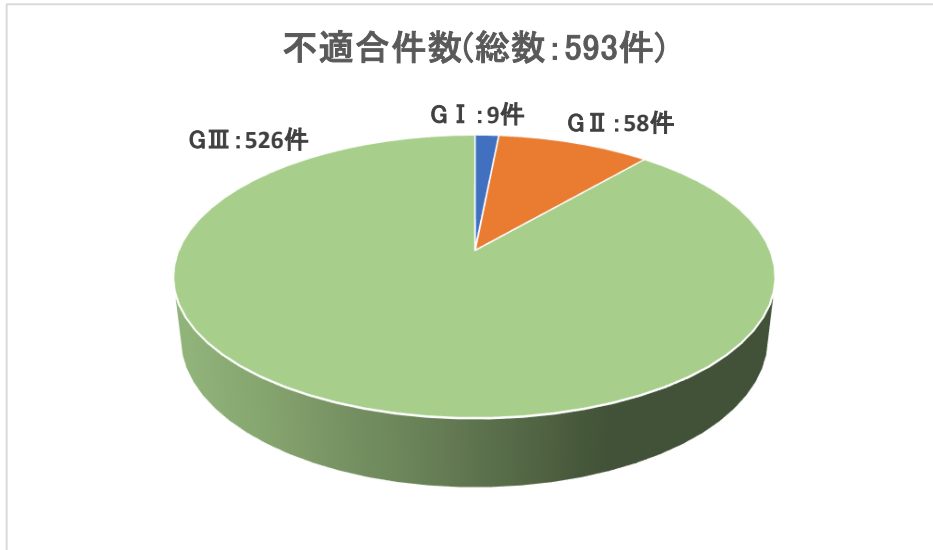
処置件数(総数:641件)



グレード	不適合件数
G I	14
G II	85
G III	542
総計	641

グレード	処置完了 件数	処置未完了 件数
G I	12	2
G II	82	3
G III	530	12
総計	624	17

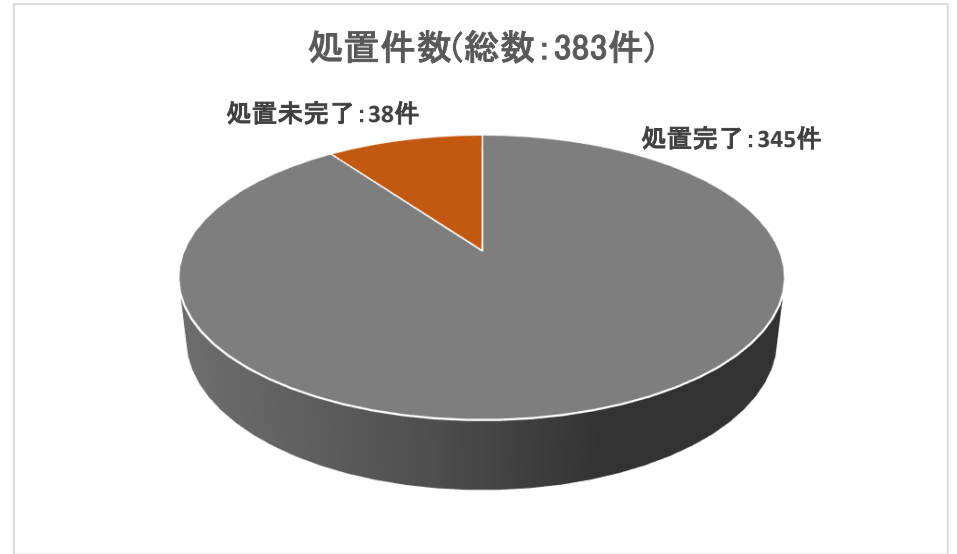
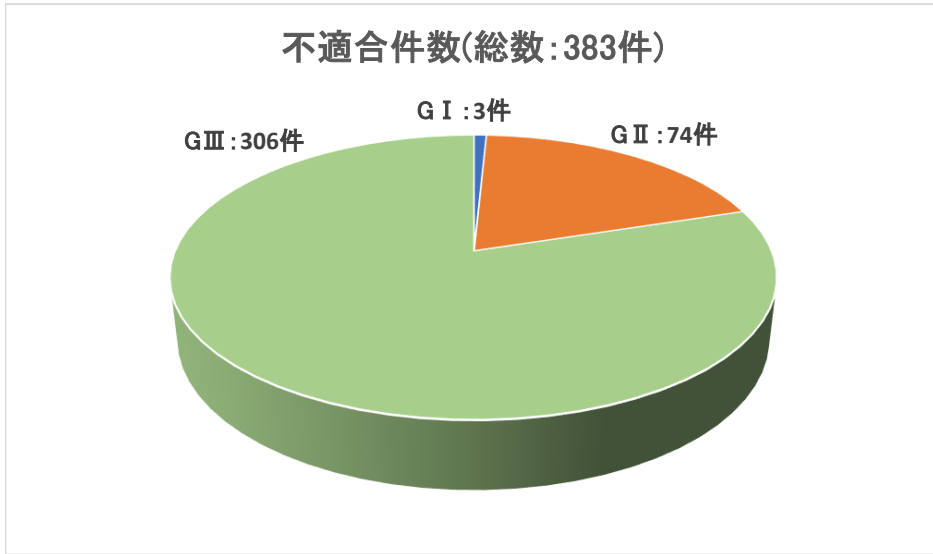
福島第一原子力発電所不適合発生・処置状況 2021年度分
(2021年4月1日～2022年3月31日)



グレード	不適合件数
G I	9
G II	58
G III	526
総計	593

グレード	処置完了件数	処置未完了件数
G I	8	1
G II	56	2
G III	511	15
総計	575	18

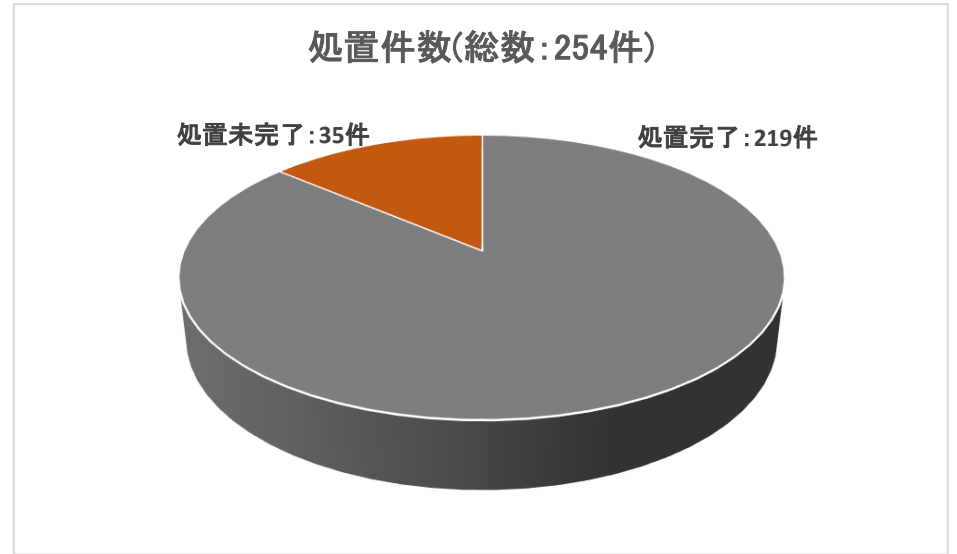
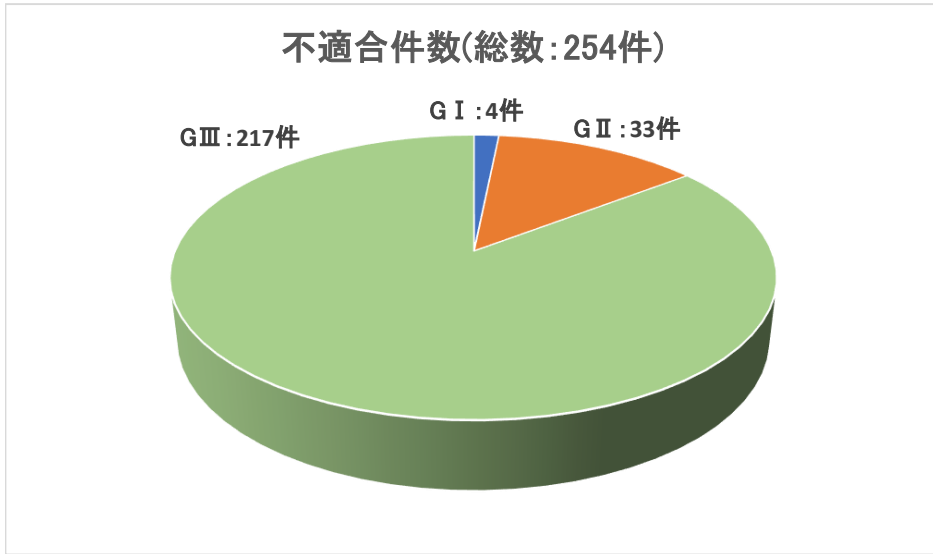
福島第一原子力発電所不適合発生・処置状況 2022年度分
(2022年4月1日～2023年3月31日)



グレード	不適合件数
G I	3
G II	74
G III	306
総計	383

グレード	処置完了件数	処置未完了件数
G I	3	0
G II	62	12
G III	280	26
総計	345	38

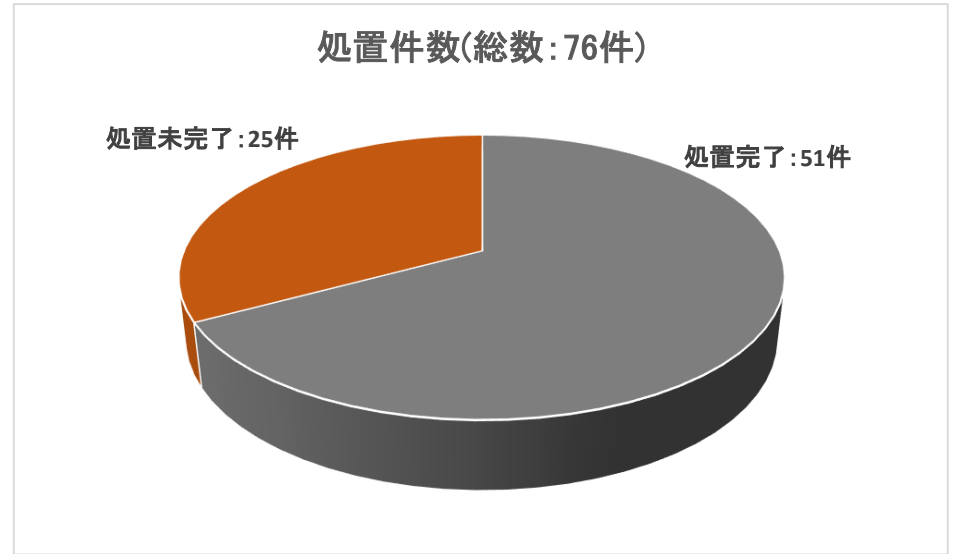
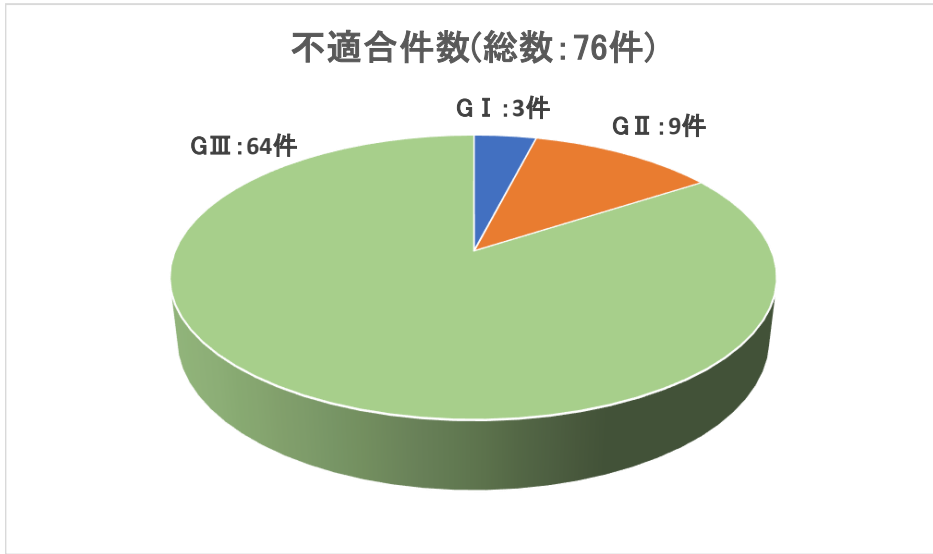
福島第一原子力発電所不適合発生・処置状況 2023年度分
(2023年4月1日～2024年3月31日)



グレード	不適合件数
G I	4
G II	33
G III	217
総計	254

グレード	処置完了件数	処置未完了件数
G I	1	3
G II	26	7
G III	192	25
総計	219	35

福島第一原子力発電所不適合発生・処置状況 2024年度分
(2024年4月1日～2024年9月30日)



グレード	不適合件数
G I	3
G II	9
G III	64
総計	76

グレード	処置完了 件数	処置未完了 件数
G I	0	3
G II	5	4
G III	46	18
総計	51	25