

福島第一原子力発電所における不適合発生・処理状況について
(2023年度第2四半期)

2023年 12月 13日
東京電力ホールディングス株式会社
福島第一原子力発電所

○2023年7月1日～2023年9月30日の間にパフォーマンス向上会議で審議された「不適合」は64件ありました。そのうち、処置が完了した不適合件数は22件[※]です。
なお、未完了の42件につきましては完了時期を定め、進捗を管理し適切に処理をまいります。
※2023年9月30日現在

○2017年8月1日～2023年6月30日の間にパフォーマンス向上会議で審議された「不適合」は3272件ありました。そのうち、処置が完了した不適合件数は2734件[※]です。

○不適合の発生及び処置状況の詳細については、添付資料参照

・添付資料 -1

「福島第一原子力発電所不適合発生・処置状況 2023年度第2四半期分
(2023年7月1日～2023年9月30日)」

・添付資料 -2

「福島第一原子力発電所不適合発生・処置状況 ホームページ掲載以降の過去分
2017年度分(2017年8月1日～2018年3月31日)、
2018年度分(2018年4月1日～2019年3月31日)、
2019年度分(2019年4月1日～2020年3月31日)、
2020年度分(2020年4月1日～2021年3月31日)、
2021年度分(2021年4月1日～2022年3月31日)、
2022年度分(2022年4月1日～2023年3月31日)、
2023年度分(2023年4月1日～2023年6月30日)」

○パフォーマンス向上会議において審議された全件名については、「不適合の公表区分」に応じて、プレス発表または当所ホームページ上において全数公表しております。

<原子力発電所における不適合の是正管理>

原子力発電所では、設備の健全性を維持し、安全運転を継続するため、発電所設備の施設定期検査や安全確保設備等の巡視点検、定例試験、点検・修理等を行っております。

その中で、「不適合」^{*}が発見された場合には、「不適合管理及び是正処置・未然防止処置基本マニュアル」に基づき、必要な是正処置等を講じることとしております。

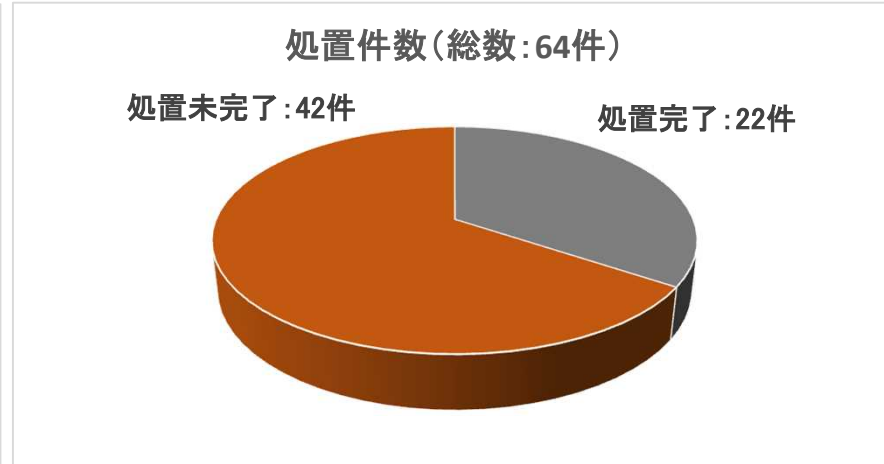
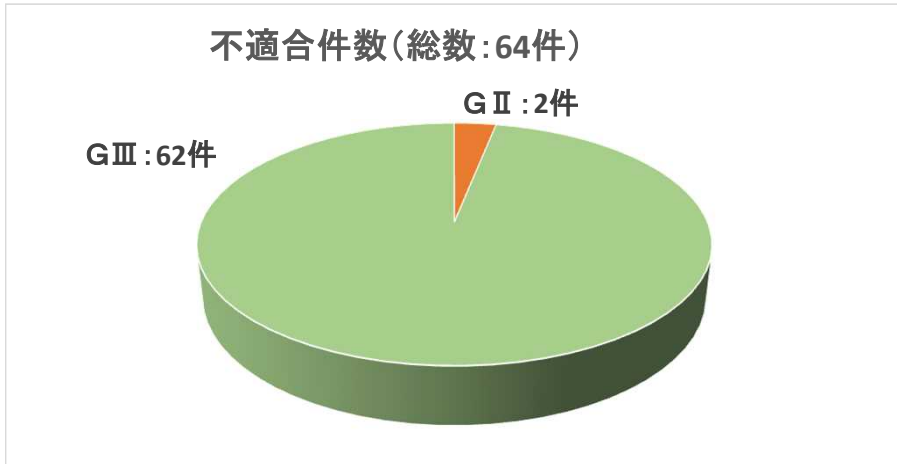
*不適合とは、本来あるべき状態とは異なる状態、もしくは本来行うべき行為(判断)とは異なる行為(判断)を言います。

不適合管理グレード分け(パフォーマンス向上会議にて決定)

- GⅠ : 発電所施設運営に重大な影響を与えることがら
- GⅡ : 発電所施設運営に影響を与えることがら
- GⅢ : 軽微な不適合なことがら
- X : 不適合ではないが改善が必要な情報

以上

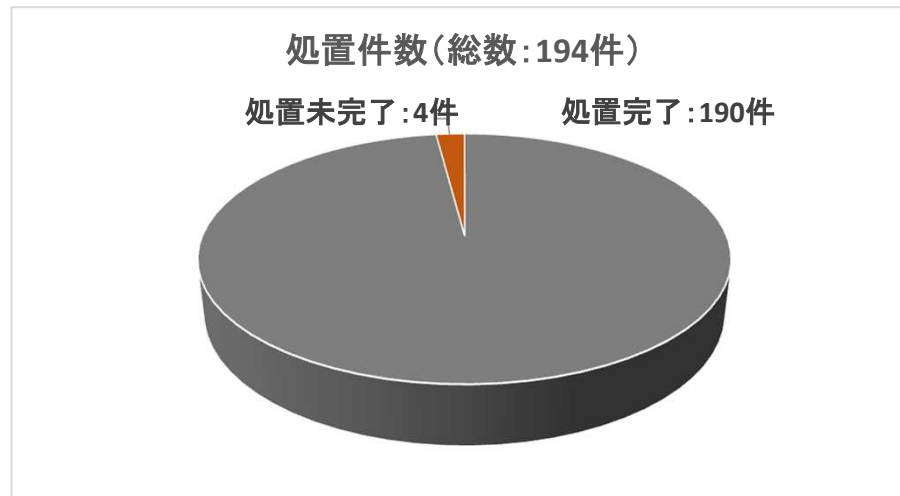
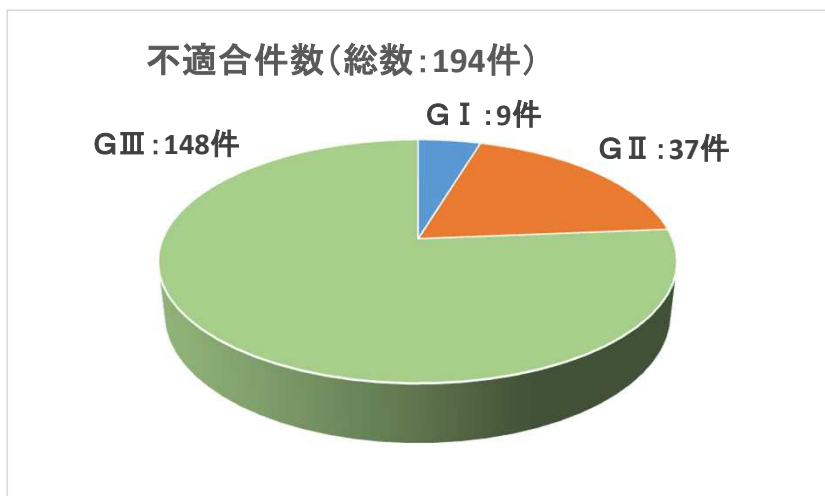
福島第一原子力発電所不適合発生・処置状況 2023年度第2四半期分
 (2023年7月1日～2023年9月30日)



グレード	不適合件数
G I	0件
G II	2件
G III	62件
総計	64件

グレード	処置完了	処置未完了
G I	0件	0件
G II	1件	1件
G III	21件	41件
総計	22件	42件

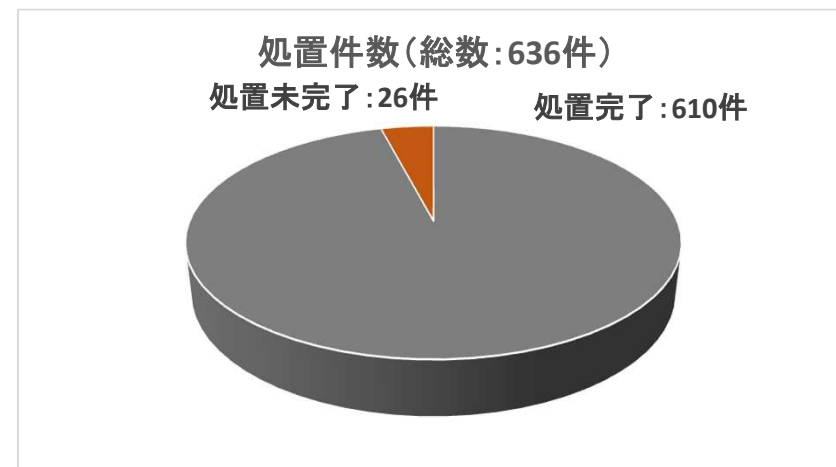
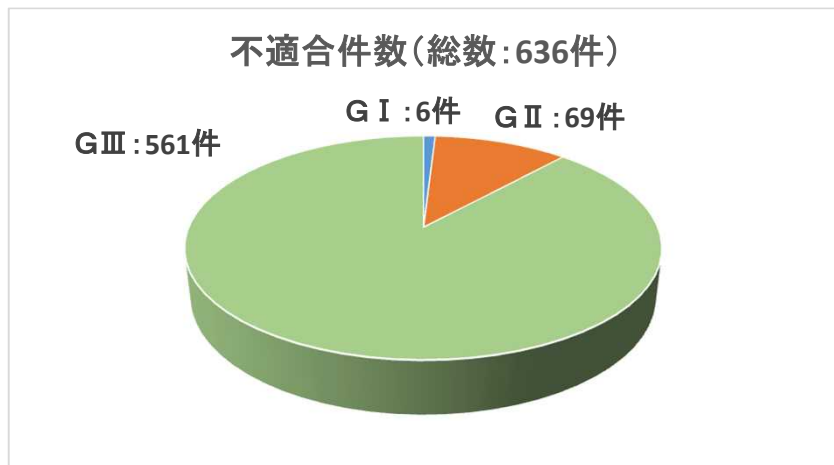
福島第一原子力発電所不適合発生・処置状況 2017年度分
 (2017年8月1日～2018年3月31日)



グレード	不適合件数
G I	9件
G II	37件
G III	148件
総計	194件

グレード	処置完了	処置未完了
G I	9件	0件
G II	37件	0件
G III	144件	4件
総計	190件	4件

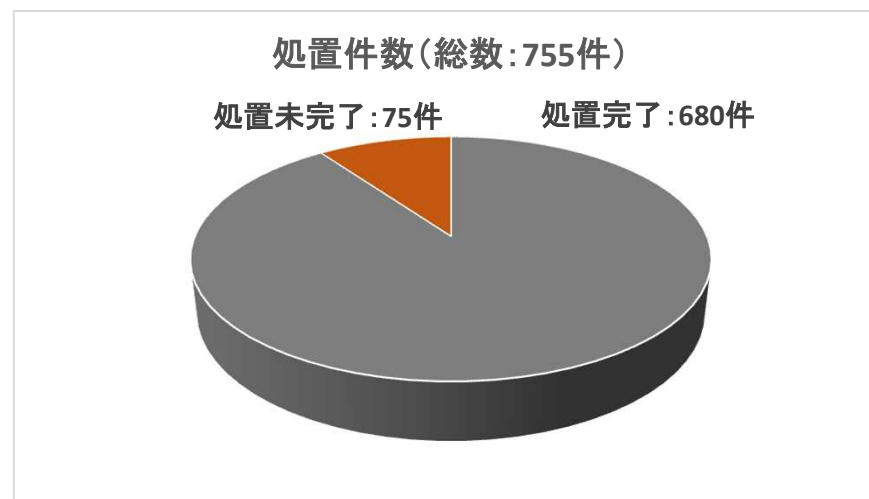
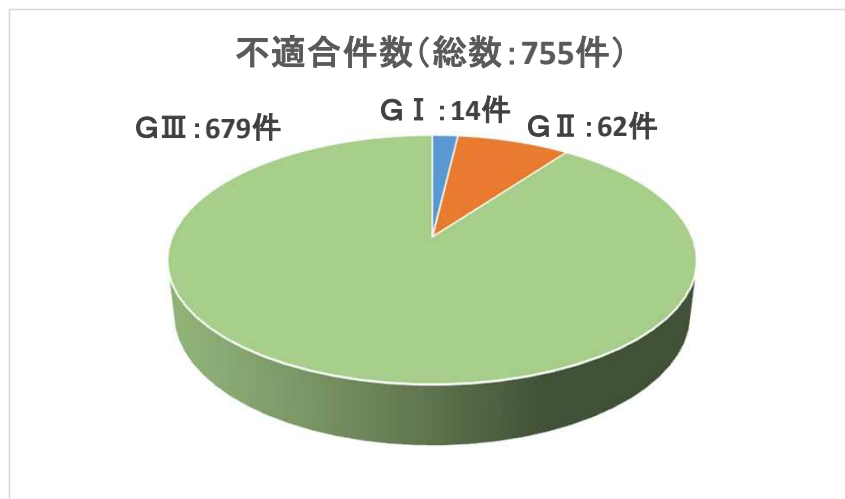
福島第一原子力発電所不適合発生・処置状況 2018年度分
 (2018年4月1日～2019年3月31日)



グレード	不適合件数
G I	6件
G II	69件
G III	561件
総計	636件

グレード	処置完了	処置未完了
G I	6件	0件
G II	67件	2件
G III	537件	24件
総計	610件	26件

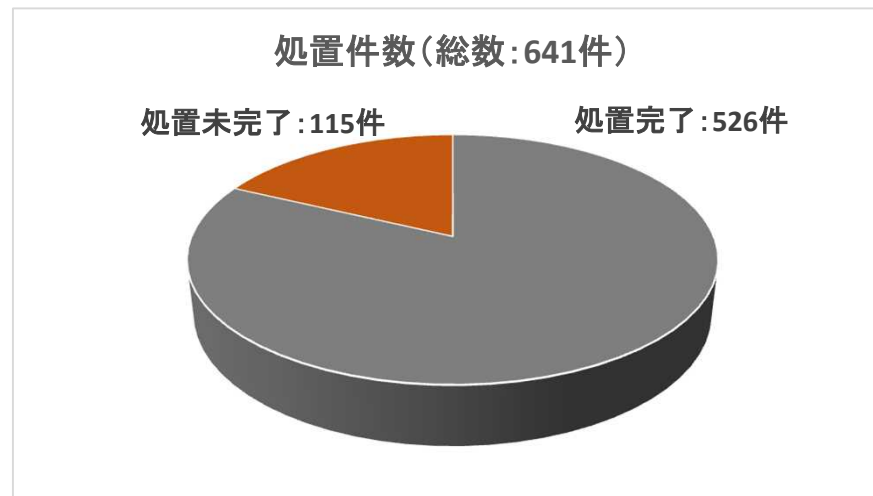
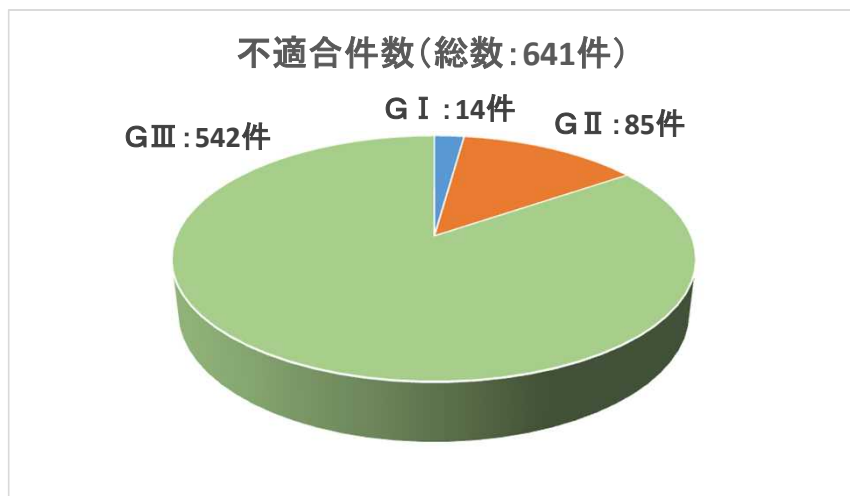
福島第一原子力発電所不適合発生・処置状況 2019年度分
 (2019年4月1日～2020年3月31日)



グレード	不適合件数
G I	14件
G II	62件
G III	679件
総計	755件

グレード	処置完了	処置未完了
G I	12件	2件
G II	56件	6件
G III	612件	67件
総計	680件	75件

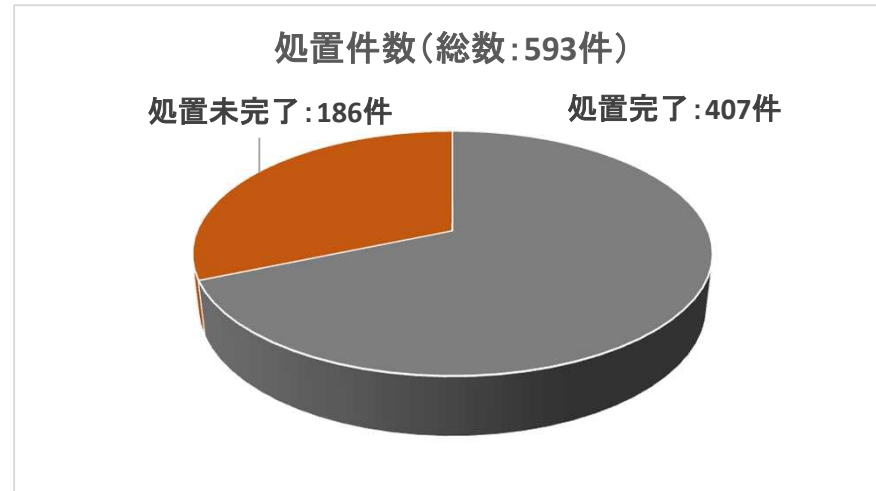
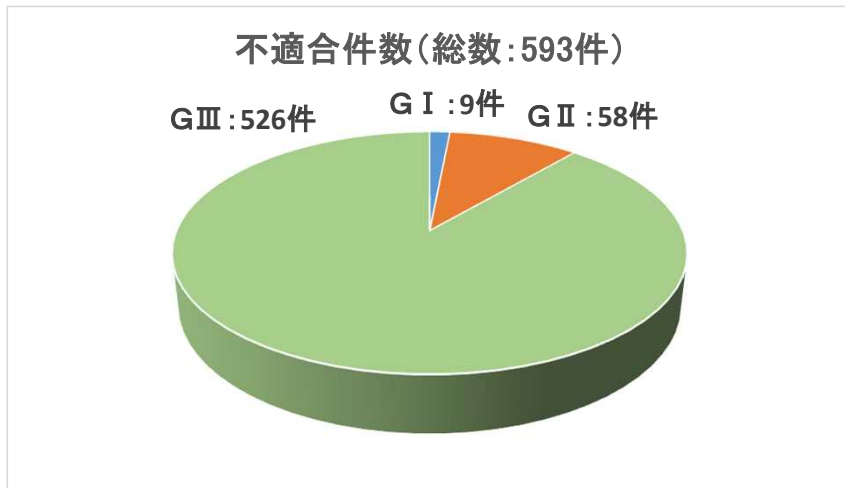
福島第一原子力発電所不適合発生・処置状況 2020年度分
 (2020年4月1日～2021年3月31日)



グレード	不適合件数
G I	14件
G II	85件
G III	542件
総計	641件

グレード	処置完了	処置未完了
G I	10件	4件
G II	58件	27件
G III	458件	84件
総計	526件	115件

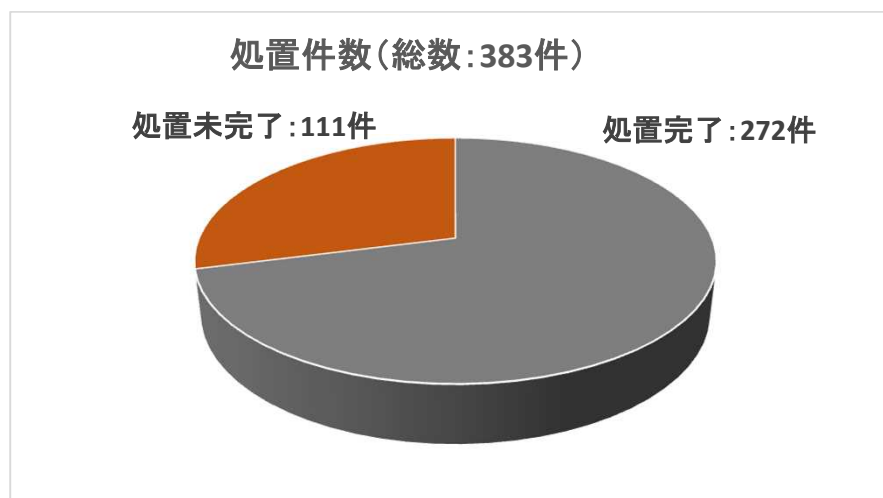
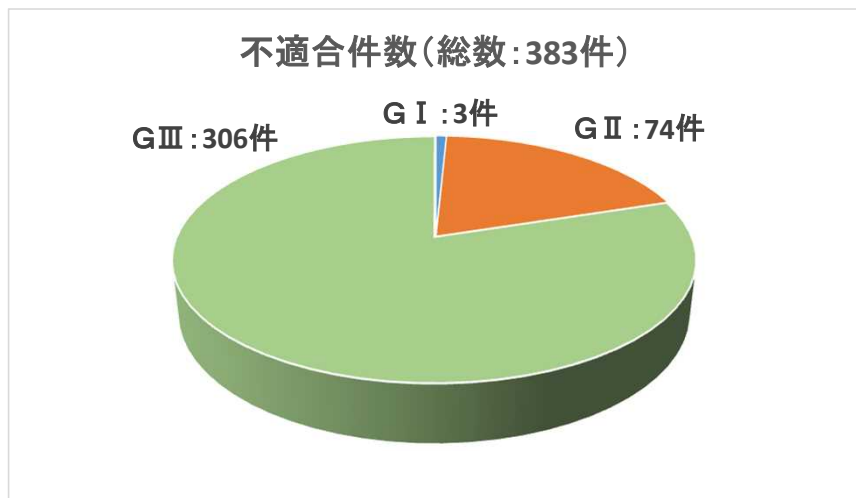
福島第一原子力発電所不適合発生・処置状況 2021年度分
 (2021年4月1日～2022年3月31日)



グレード	不適合件数
G I	9件
G II	58件
G III	526件
総計	593件

グレード	処置完了	処置未完了
G I	6件	3件
G II	31件	27件
G III	370件	156件
総計	407件	186件

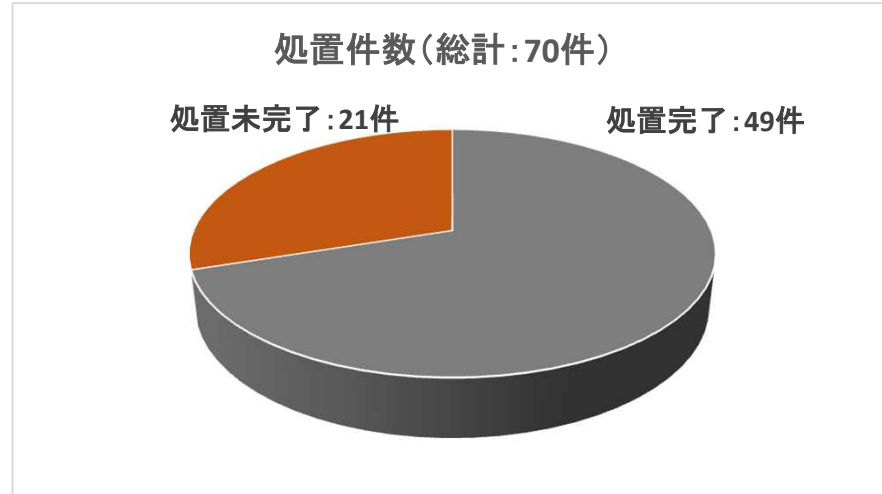
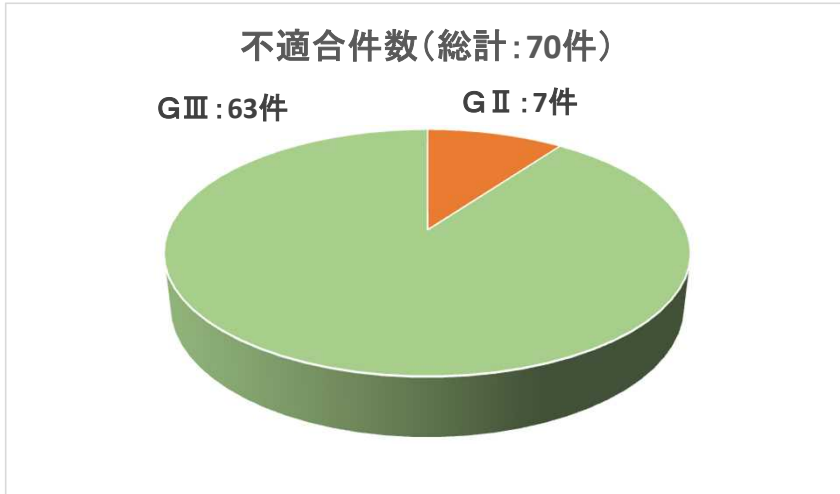
福島第一原子力発電所不適合発生・処置状況 2022年度分
 (2022年4月1日～2023年3月31日)



グレード	不適合件数
G I	3件
G II	74件
G III	306件
総計	383件

グレード	処置完了	処置未完了
G I	0件	3件
G II	50件	24件
G III	222件	84件
総計	272件	111件

福島第一原子力発電所不適合発生・処置状況 2023年度分
 (2023年4月1日 ~ 2023年6月30日)



グレード	不適合件数
GⅠ	0件
GⅡ	7件
GⅢ	63件
総計	70件

グレード	処置完了	処置未完了
GⅠ	0件	0件
GⅡ	4件	3件
GⅢ	45件	18件
総計	49件	21件