

福島第一原子力発電所における不適合発生・処理状況について
(2023年度第1四半期)

2023年8月23日
東京電力ホールディングス株式会社
福島第一原子力発電所

○2023年4月1日～2023年6月30日の間にパフォーマンス向上会議で審議された「不適合」は70件ありました。そのうち、処置が完了した不適合件数は33件[※]です。
なお、未完了の37件につきましては完了時期を定め、進捗を管理し適切に処理をしております。
※2023年6月30日現在

○2017年8月1日～2023年3月31日の間にパフォーマンス向上会議で審議された「不適合」は3202件ありました。そのうち、処置が完了した不適合件数は2650件[※]です。

○不適合の発生及び処置状況の詳細については、添付資料参照

・添付資料-1

「福島第一原子力発電所不適合発生・処置状況 2023年度第1四半期分
(2023年4月1日～2023年6月30日)」

・添付資料-2

「福島第一原子力発電所不適合発生・処置状況 ホームページ掲載以降の過去分
2017年度分(2017年8月1日～2018年3月31日)、
2018年度分(2018年4月1日～2019年3月31日)、
2019年度分(2019年4月1日～2020年3月31日)、
2020年度分(2020年4月1日～2021年3月31日)、
2021年度分(2021年4月1日～2022年3月31日)、
2022年度分(2022年4月1日～2023年3月31日)」

○パフォーマンス向上会議において審議された全件名については、「不適合の公表区分」に応じて、プレス発表または当所ホームページ上において全数公表しております。

<原子力発電所における不適合の是正管理>

原子力発電所では、設備の健全性を維持し、安全運転を継続するため、発電所設備の施設定期検査や安全確保設備等の巡視点検、定例試験、点検・修理等を行っております。

その中で、「不適合」^{*}が発見された場合には、「不適合管理及び是正処置・未然防止処置基本マニュアル」に基づき、必要な是正処置等を講ずることとしております。

*不適合とは、本来あるべき状態とは異なる状態、もしくは本来行うべき行為(判断)とは異なる行為(判断)を言います。

不適合管理グレード分け(パフォーマンス向上会議にて決定)

- GⅠ : 是正処置^{※1}・未然防止処置^{※2}を確実に実施すべき重要なことから
- GⅡ : 是正処置^{※1}を確実に実施すべきことから
- GⅢ : 修正処置^{※3}などを伴うことから
- 対象外 : 消耗品の交換等のことから

※1是正処置:不適合の原因を除去するための処置(=再発防止対策)

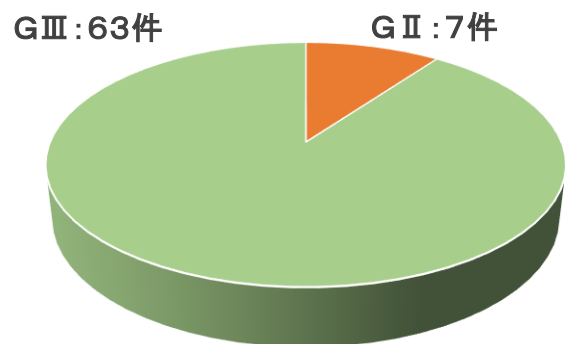
※2未然防止処置:是正処置を他発電所へ展開する処置(=水平展開)

※3修正処置:当該不適合を除去するための処置(=修理、修正)

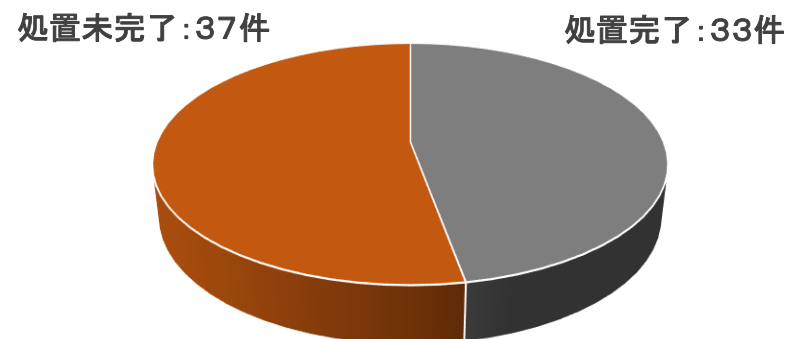
以上

福島第一原子力発電所不適合発生・処置状況 2023年度第1四半期分
 (2023年4月1日 ~ 2023年6月30日)

不適合件数(総数:70件)



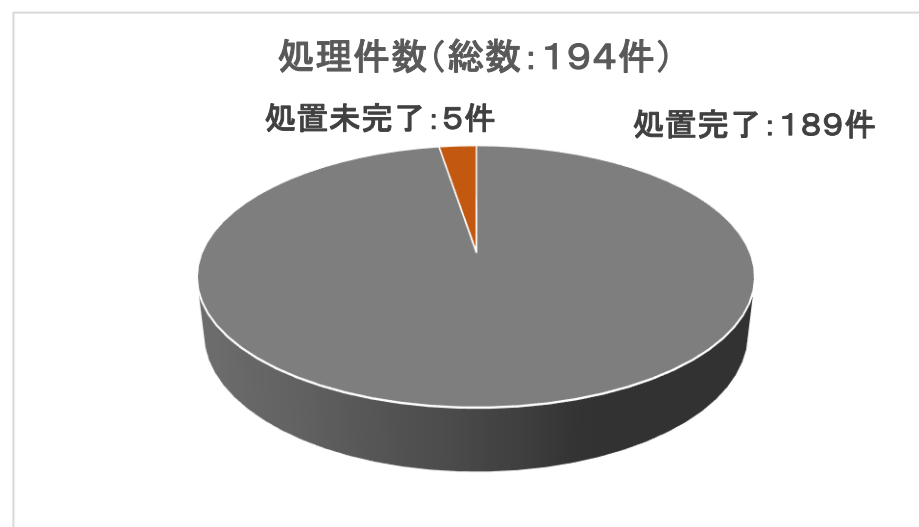
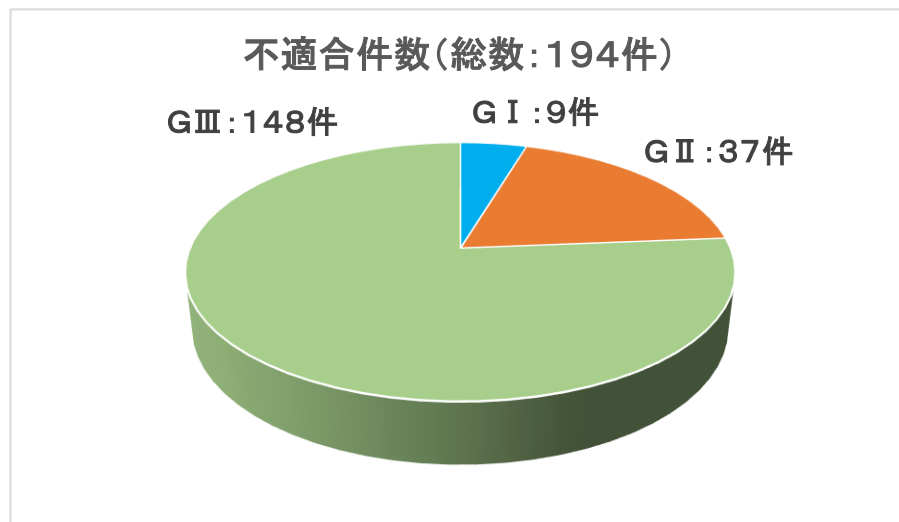
処是件数(総数:70件)



グレード	不適合件数
G I	0件
G II	7件
G III	63件
総計	70件

グレード	処置完了	処置未完了
G I	0件	0件
G II	2件	5件
G III	31件	32件
総計	33件	37件

福島第一原子力発電所不適合発生・処置状況 2017年度分
 (2017年8月1日～2018年3月31日)

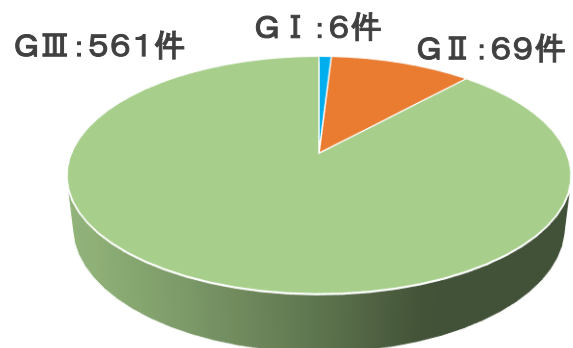


グレード	不適合件数
GⅠ	9件
GⅡ	37件
GⅢ	148件
総計	194件

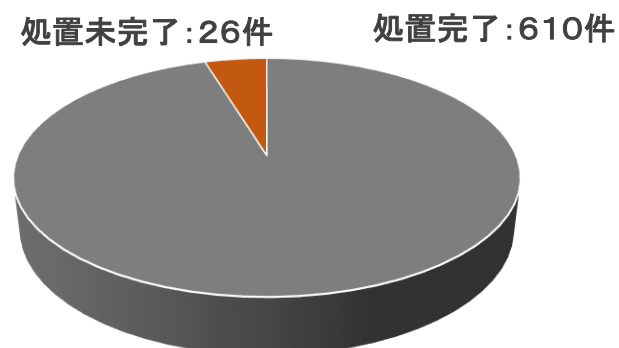
グレード	処置完了	処置未完了
GⅠ	9件	0件
GⅡ	37件	0件
GⅢ	143件	5件
総計	189件	5件

福島第一原子力発電所不適合発生・処置状況 2018年度分
 (2018年4月1日～2019年3月31日)

不適合件数(総数:636件)



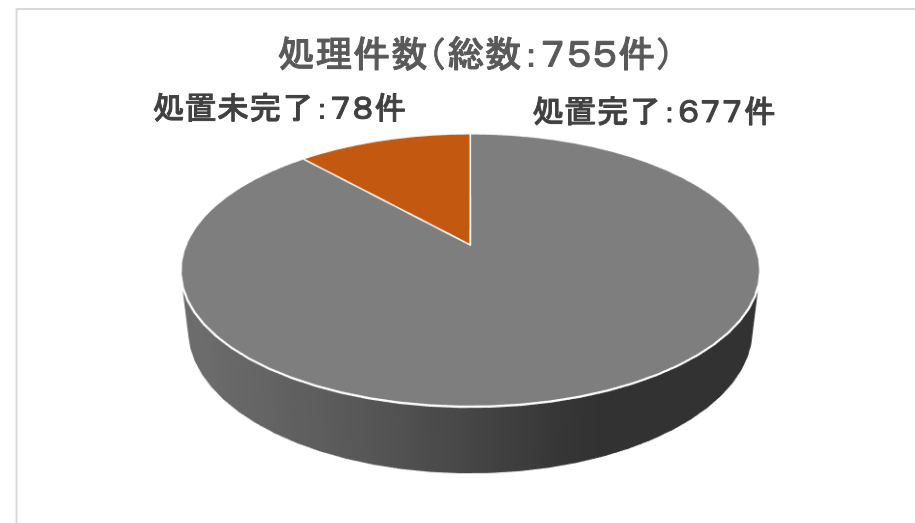
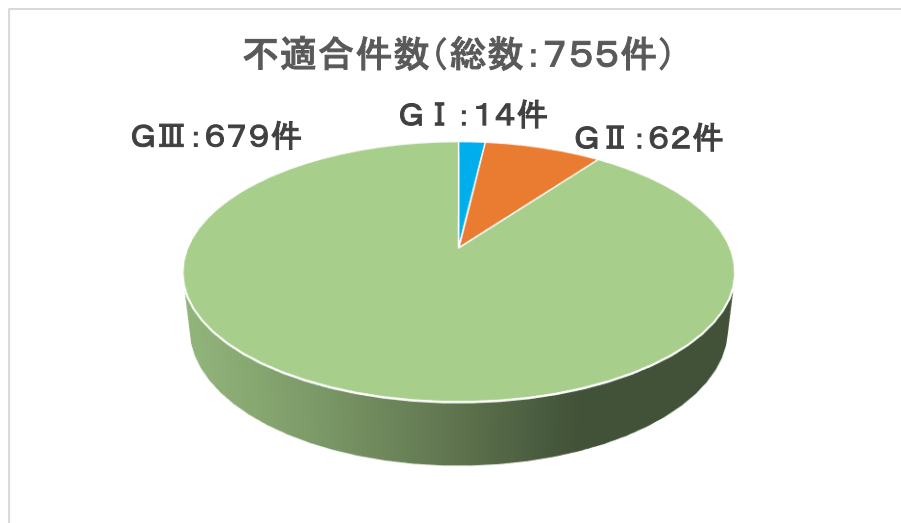
処是件数(総数:636件)



グレード	不適合件数
G I	6件
G II	69件
G III	561件
総計	636件

グレード	処置完了	処置未完了
G I	6件	0件
G II	67件	2件
G III	537件	24件
総計	610件	26件

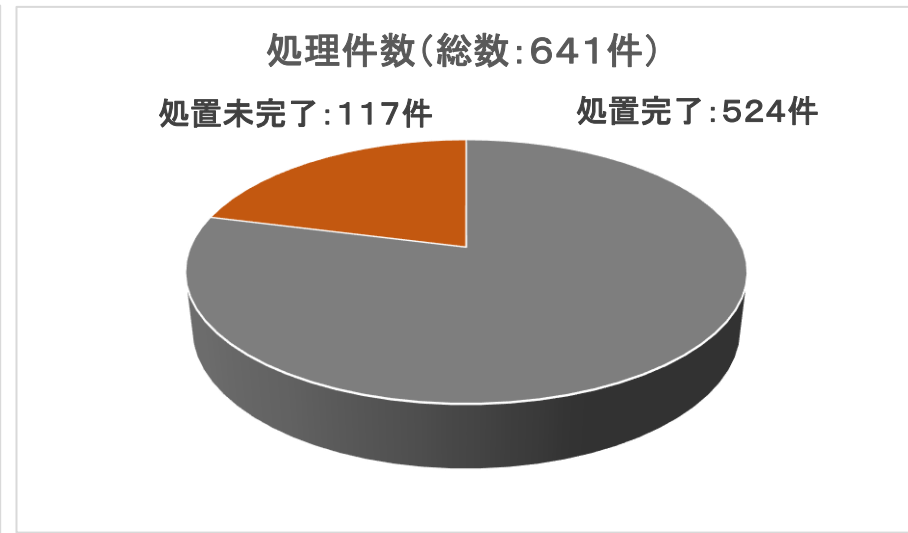
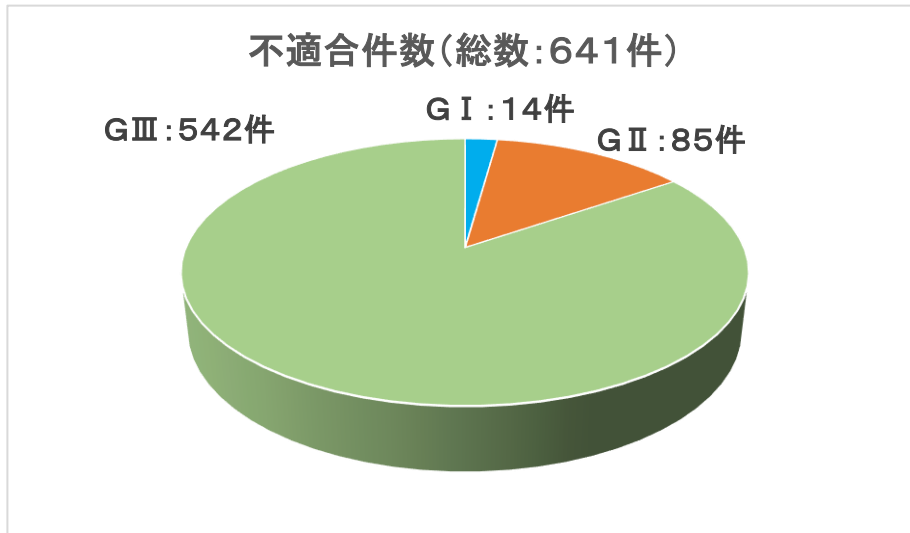
福島第一原子力発電所不適合発生・処置状況 2019年度分
 (2019年4月1日 ~ 2020年3月31日)



グレード	不適合件数
G I	14件
G II	62件
G III	679件
総計	755件

グレード	処置完了	処置未完了
G I	12件	2件
G II	56件	6件
G III	609件	70件
総計	677件	78件

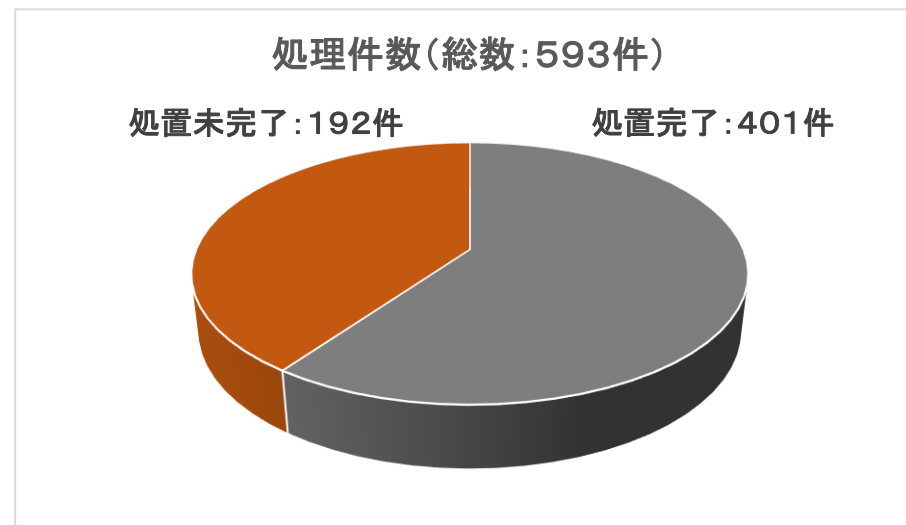
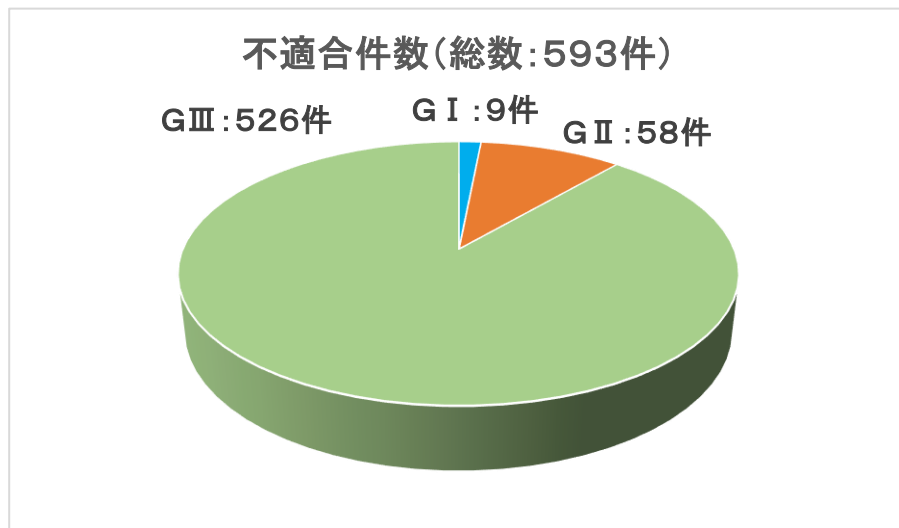
福島第一原子力発電所不適合発生・処置状況 2020年度分
 (2020年4月1日 ~ 2021年3月31日)



グレード	不適合件数
G I	14件
G II	85件
G III	542件
総計	641件

グレード	処置完了	処置未完了
G I	9件	5件
G II	57件	28件
G III	458件	84件
総計	524件	117件

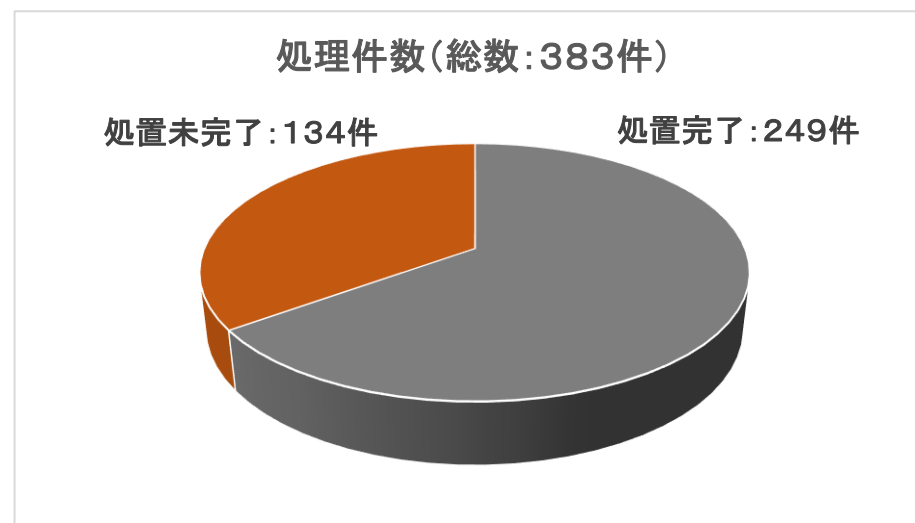
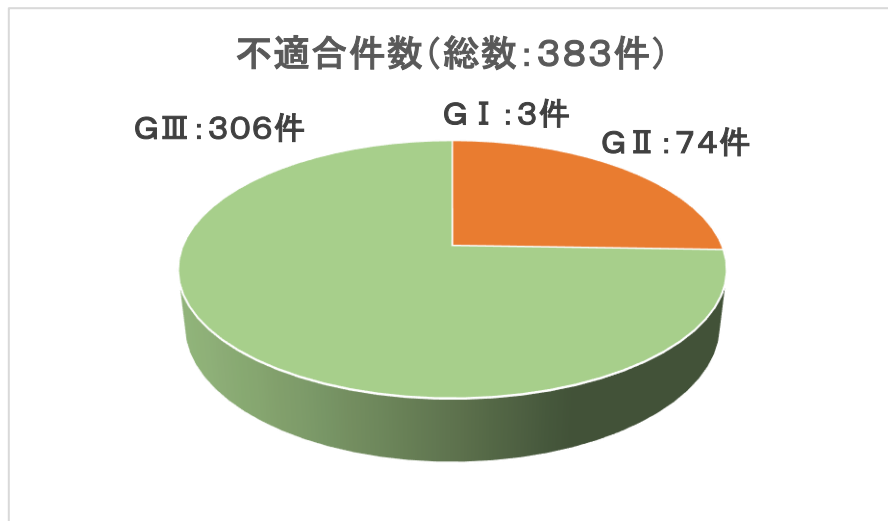
福島第一原子力発電所不適合発生・処置状況 2021年度分
 (2021年4月1日 ~ 2022年3月31日)



グレード	不適合件数
GⅠ	9件
GⅡ	58件
GⅢ	526件
総計	593件

グレード	処置完了	処置未完了
GⅠ	6件	3件
GⅡ	29件	29件
GⅢ	366件	160件
総計	401件	192件

福島第一原子力発電所不適合発生・処置状況 2022年度分
 (2022年4月1日 ~ 2023年3月31日)



グレード	不適合件数
G I	3件
G II	74件
G III	306件
総計	383件

グレード	処置完了	処置未完了
G I	0件	3件
G II	41件	33件
G III	208件	98件
総計	249件	134件