

福島第一原子力発電所における不適合発生・処理状況について
(2021年度第3四半期)

2022年 3月16日
東京電力ホールディングス株式会社
福島第一原子力発電所

- 2021年10月1日～2021年12月31日の間にパフォーマンス向上会議で審議された「不適合」は194件ありました。そのうち、処置が完了した不適合件数は53件※です。
- 2017年8月1日～2021年9月30日の間にパフォーマンス向上会議で審議された「不適合」は2633件ありました。そのうち、処置が完了した不適合件数は2086件※です。
※2021年12月31日現在
- 不適合の発生及び処置状況の詳細については、添付資料参照
 - ・添付資料—1
「福島第一原子力発電所不適合発生・処置状況 2021年度第3四半期分 (2021年10月1日～2021年12月31日)」
 - ・添付資料—2
「福島第一原子力発電所不適合発生・処置状況 ホームページ掲載以降の過去分 2017年度分(2017年8月1日～2018年3月31日)、 2018年度分(2018年4月1日～2019年3月31日)、 2019年度分(2019年4月1日～2020年3月31日)、 2020年度分(2020年4月1日～2021年3月31日)、 2021年度分(2021年4月1日～2021年9月30日)」
- パフォーマンス向上会議において審議された全件名については、「不適合の公表区分」に応じて、プレス発表または当所ホームページ上において全数公表しております。
 - ・添付資料—3 (不適合管理グレードⅠに関わる件名を抜粋)
「2021年度第3四半期不適合詳細(委員会確認日:2021年10月1日～2021年12月31日まで)」

＜原子力発電所における不適合の是正管理＞

原子力発電所では、設備の健全性を維持し、安全運転を継続するため、発電所設備の施設定期検査や安全確保設備等の巡視点検、定例試験、点検・修理等を行っております。

その中で、「不適合 *」が発見された場合には、「不適合管理及び是正処置・予防処置基本マニュアル」に基づき、必要な是正処置等を講じることとしております。

*不適合とは、本来あるべき状態とは異なる状態、もしくは本来行うべき行為(判断)とは異なる行為(判断)を言います。

不適合管理グレード分け(パフォーマンス向上会議にて決定)

- GⅠ:是正処置※¹・予防処置※²を確実に実施すべき重要なことから
- GⅡ:是正処置※¹を確実に実施すべきことから
- GⅢ:修正処置※³などを伴うことから
- 対象外:消耗品の交換等のことから

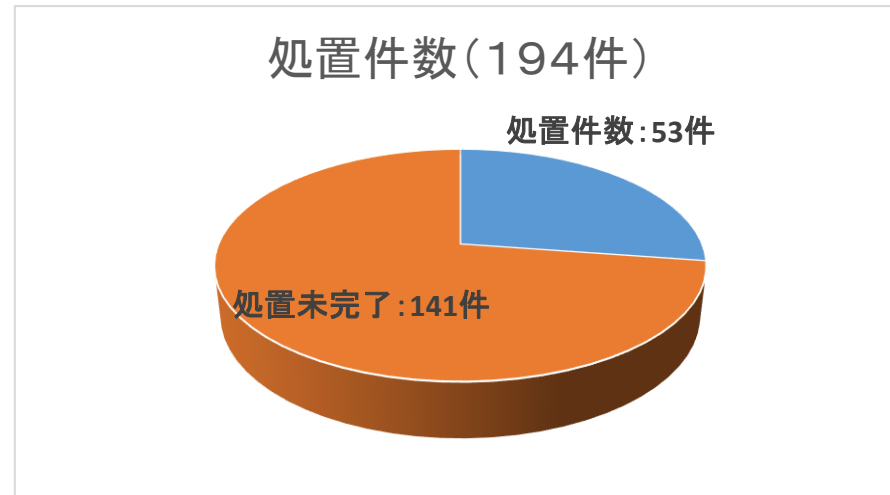
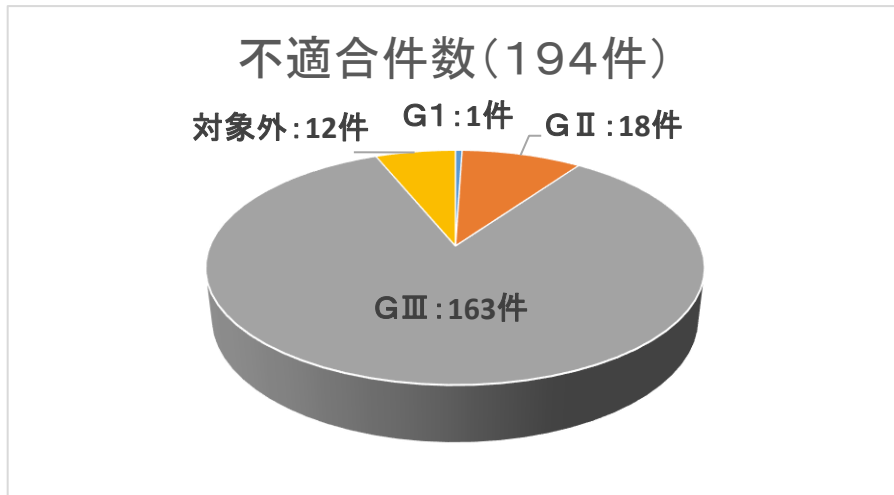
※¹是正処置:不適合の原因を除去するための処置(=再発防止対策)

※²予防処置:是正処置を他発電所へ展開する処置(=水平展開)

※³修正処置:当該不適合を除去するための処置(=修理、修正)

以上

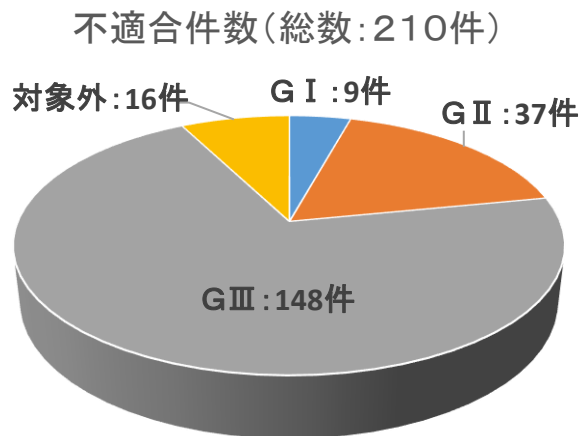
福島第一原子力発電所不適合発生・処置状況 2021年度第3四半期分
 (2021年10月1日 ~ 2021年12月31日)



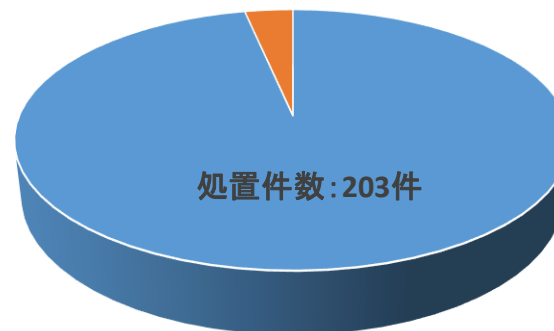
グレード	不適合件数
G I	1 件
G II	1 8 件
G III	1 6 3 件
対象外	1 2 件
総計	1 9 4 件

グレード	処置完了	処置未完了
G I	0 件	1 件
G II	0 件	1 8 件
G III	4 1 件	1 2 2 件
対象外	1 2 件	0 件
総計	5 3 件	1 4 1 件

福島第一原子力発電所不適合発生・処置状況 2017年度分
 (2017年8月1日 ~ 2018年3月31日)



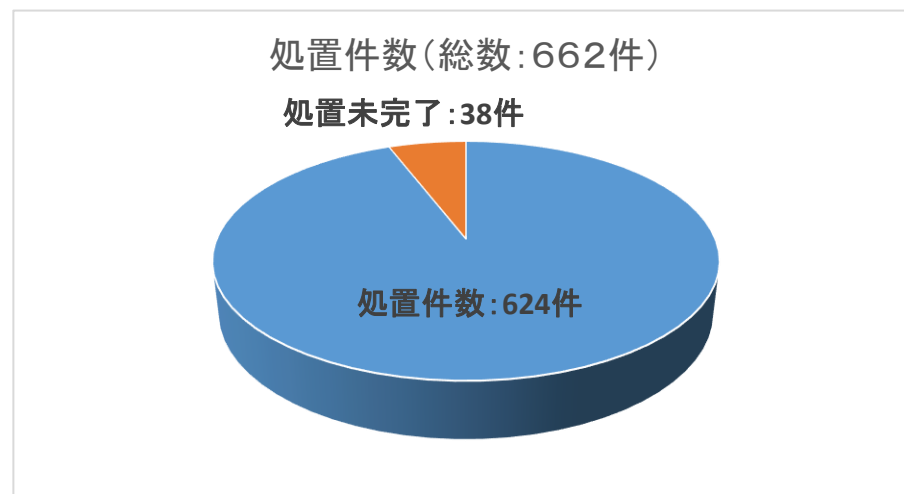
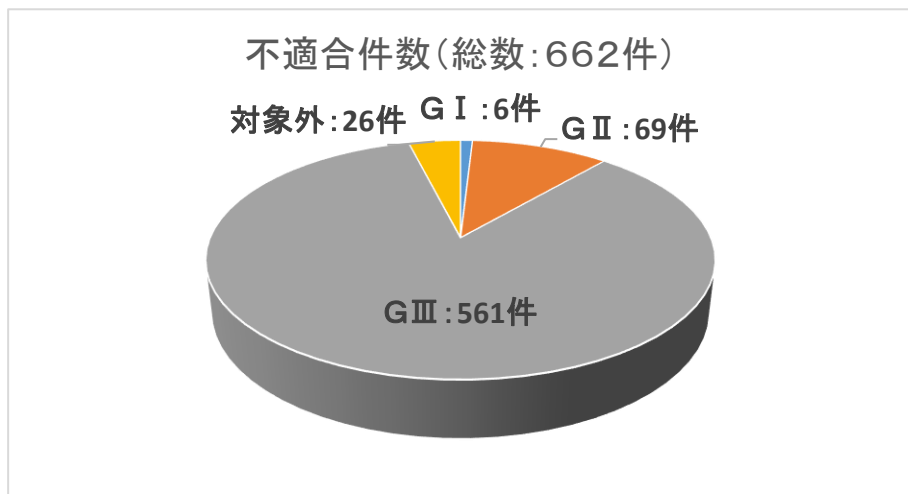
処置件数(総数:210件)
 処置未完了:7件



グレード	不適合件数
G I	9件
G II	37件
G III	148件
対象外	16件
総計	210件

グレード	処置完了	処置未完了
G I	9件	0件
G II	37件	0件
G III	141件	7件
対象外	16件	0件
総計	203件	7件

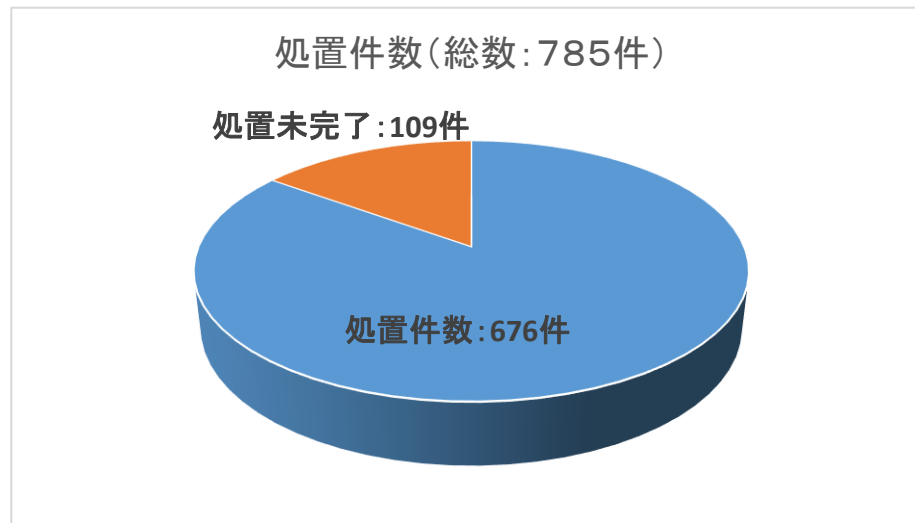
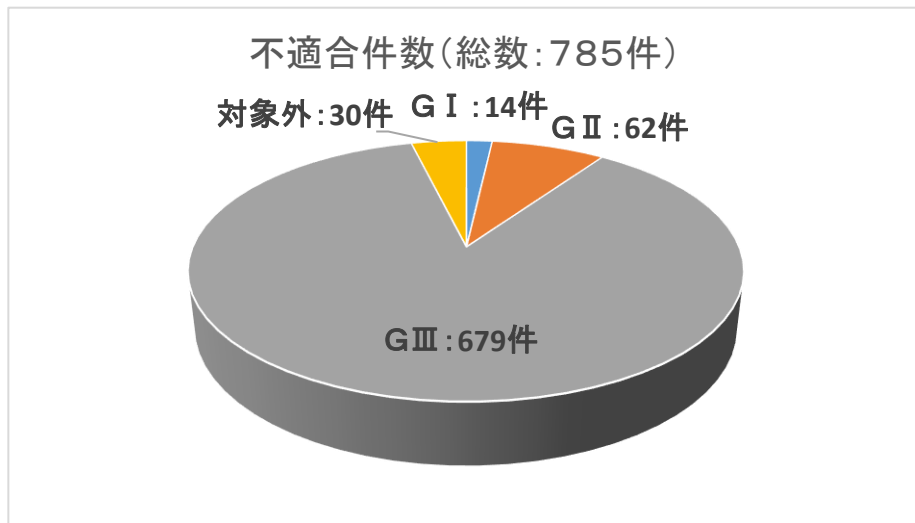
福島第一原子力発電所不適合発生・処置状況 2018年度分
 (2018年4月1日 ~ 2019年3月31日)



グレード	不適合件数
G I	6 件
G II	6 9 件
G III	5 6 1 件
対象外	2 6 件
総計	6 6 2 件

グレード	処置完了	処置未完了
G I	6 件	0 件
G II	6 4 件	5 件
G III	5 2 8 件	3 3 件
対象外	2 6 件	0 件
総計	6 2 4 件	3 8 件

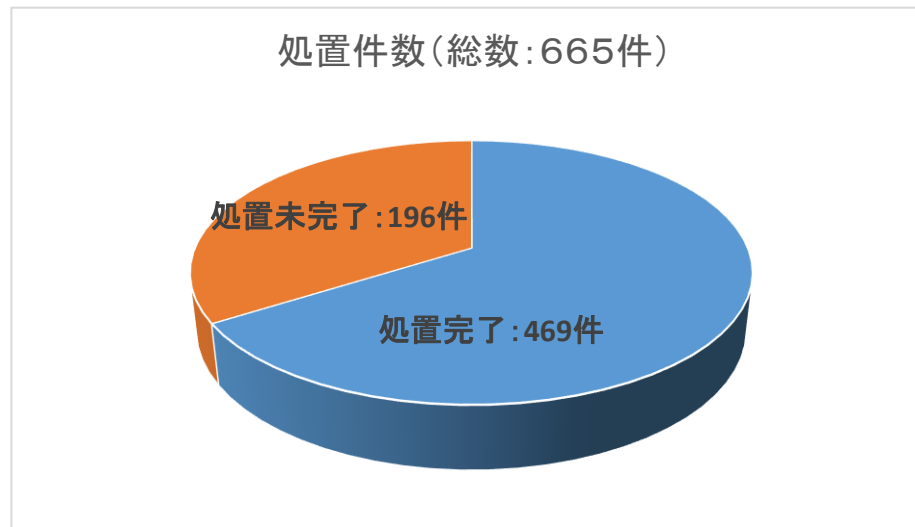
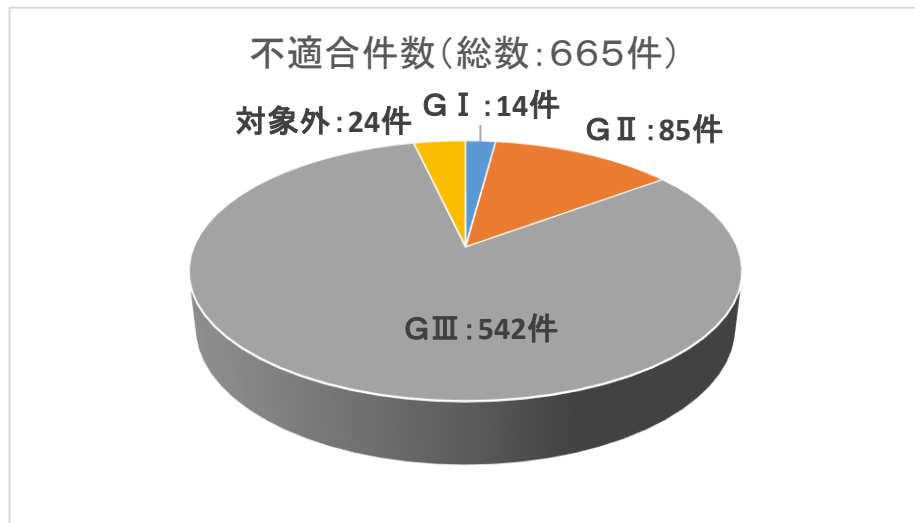
福島第一原子力発電所不適合発生・処置状況 2019年度分
 (2019年4月1日 ~ 2020年3月31日)



グレード	不適合件数
G I	14件
G II	62件
G III	679件
対象外	30件
総計	785件

グレード	処置完了	処置未完了
G I	9件	5件
G II	46件	16件
G III	591件	88件
対象外	30件	0件
総計	676件	109件

福島第一原子力発電所不適合発生・処置状況 2020年度分
 (2020年4月1日 ~ 2021年3月31日)



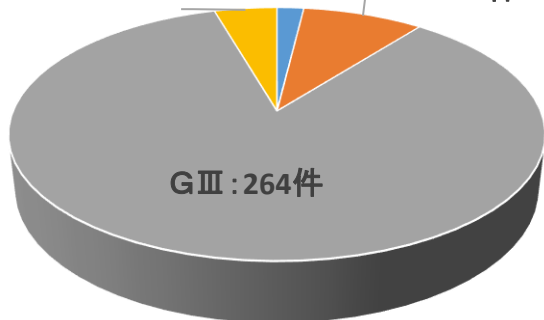
グレード	不適合件数
G I	14件
G II	85件
G III	542件
対象外	24件
総計	665件

グレード	処置完了	処置未完了
G I	4件	10件
G II	44件	41件
G III	397件	145件
対象外	24件	0件
総計	469件	196件

福島第一原子力発電所不適合発生・処置状況 2021年度分
 (2021年4月1日 ~ 2021年9月30日)

不適合件数(311件)

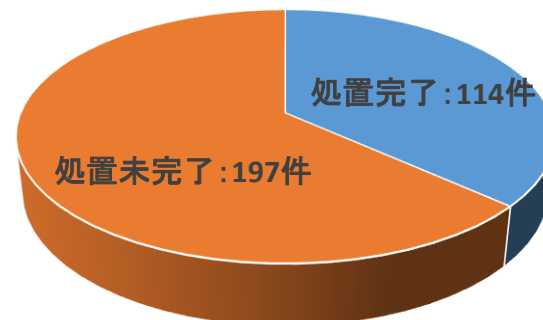
対象外:14件 G I :6件 G II :27件



処置件数(311件)

処置完了:114件

処置未完了:197件



グレード	不適合件数
G I	6件
G II	27件
G III	264件
対象外	14件
総計	311件

グレード	処置完了	処置未完了
G I	1件	5件
G II	5件	22件
G III	94件	170件
対象外	14件	0件
総計	114件	197件

2021年度第3四半期不適合詳細(委員会確認日:2021年10月1日~2021年12月31日まで)
 (不適合管理グレード I に関わる件名を抜粋)

No	件名	G I グレード: 1件	
		委員会 確認日	グレード
1	<p>【G4タンクエリアにおける協力企業作業員の負傷(火傷)について】</p> <p>協力企業作業員が、G4タンクエリアにおいて、溶接作業を行っていたところ、左脇腹に火傷を負った。 救急医療室にて医師の診察を受けた後、医療機関へ搬送。医師の診察により「Ⅲ度の熱傷」と診断された。 今後、原因調査ならびに再発防止策を検討予定。</p>	12月14日	G I