2026年11月24日
東京電力ホールディングス株式会社
福島第一廃炉推進カンパニー

# サブドレン等　分析結果（γ）

| 採取地点 | 採取日時 | 分析項目 | | |
|---|---|---|---|---|
| | | I-131 (Bq/L) | Cs-134 (Bq/L) | Cs-137 (Bq/L) |
| 1号機サブドレン | 2026/11/23 06:36 | ＜ 5.5E+00 | ＜ 4.5E+00 | 7.3E+01 |
| 2号機サブドレン | 2026/11/23 06:42 | ＜ 8.6E+00 | 7.1E+00 | 8.0E+02 |
| 3号機サブドレン | 2026/11/23 06:50 | ＜ 4.5E+00 | ＜ 4.9E+00 | 8.2E+00 |
| 4号機サブドレン | 2026/11/23 07:57 | ＜ 3.4E+00 | ＜ 5.0E+00 | ＜ 3.5E+00 |
| 5号機サブドレン | — | — | — | — |
| 6号機サブドレン | — | — | — | — |
| 構内深井戸 | — | — | — | — |

・不等号（＜：小なり）は，検出限界値未満（ND)を表す。
・測定対象外および採取中止の項目は「－」と記す。
・○.○E±○とは，○.○×$10^{\pm○}$であることを意味する。
（例）3.1E+01は3.1×$10^{1}$で31，3.1E+00は3.1×$10^{0}$で3.1，3.1E－01は3.1×$10^{-1}$で0.31と読む。

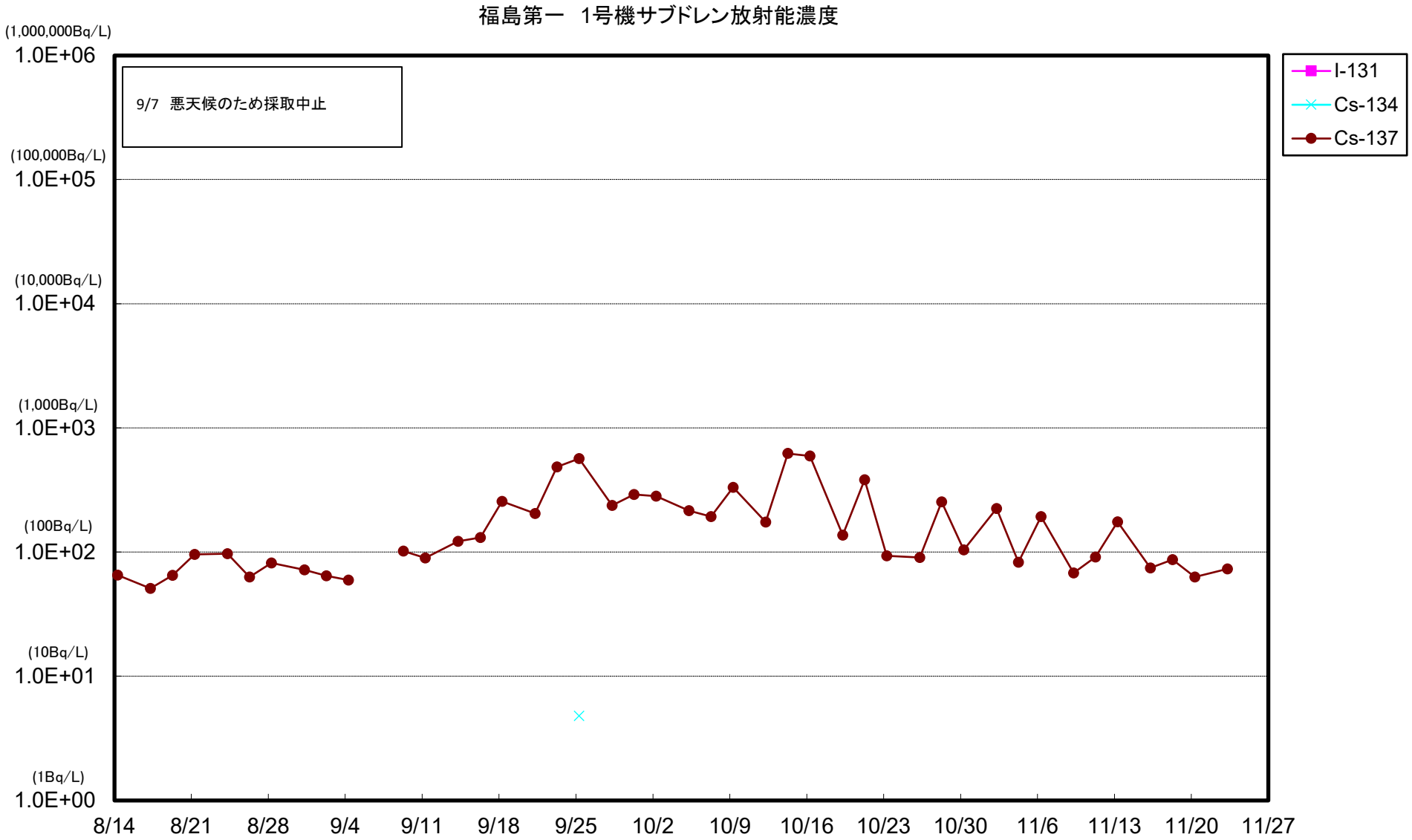
福島第一　1号機サブドレン放射能濃度
(1,000,000Bq/L)
1.0E+06
(100,000Bq/L)
1.0E+05
(10,000Bq/L)
1.0E+04
(1,000Bq/L)
1.0E+03
(100Bq/L)
1.0E+02
(10Bq/L)
1.0E+01
(1Bq/L)
1.0E+00
9/7　悪天候のため採取中止
I-131
Cs-134
Cs-137
8/14
8/21
8/28
9/4
9/11
9/18
9/25
10/2
10/9
10/16
10/23
10/30
11/6
11/13
11/20
11/27

# 福島第一　2号機サブドレン放射能濃度

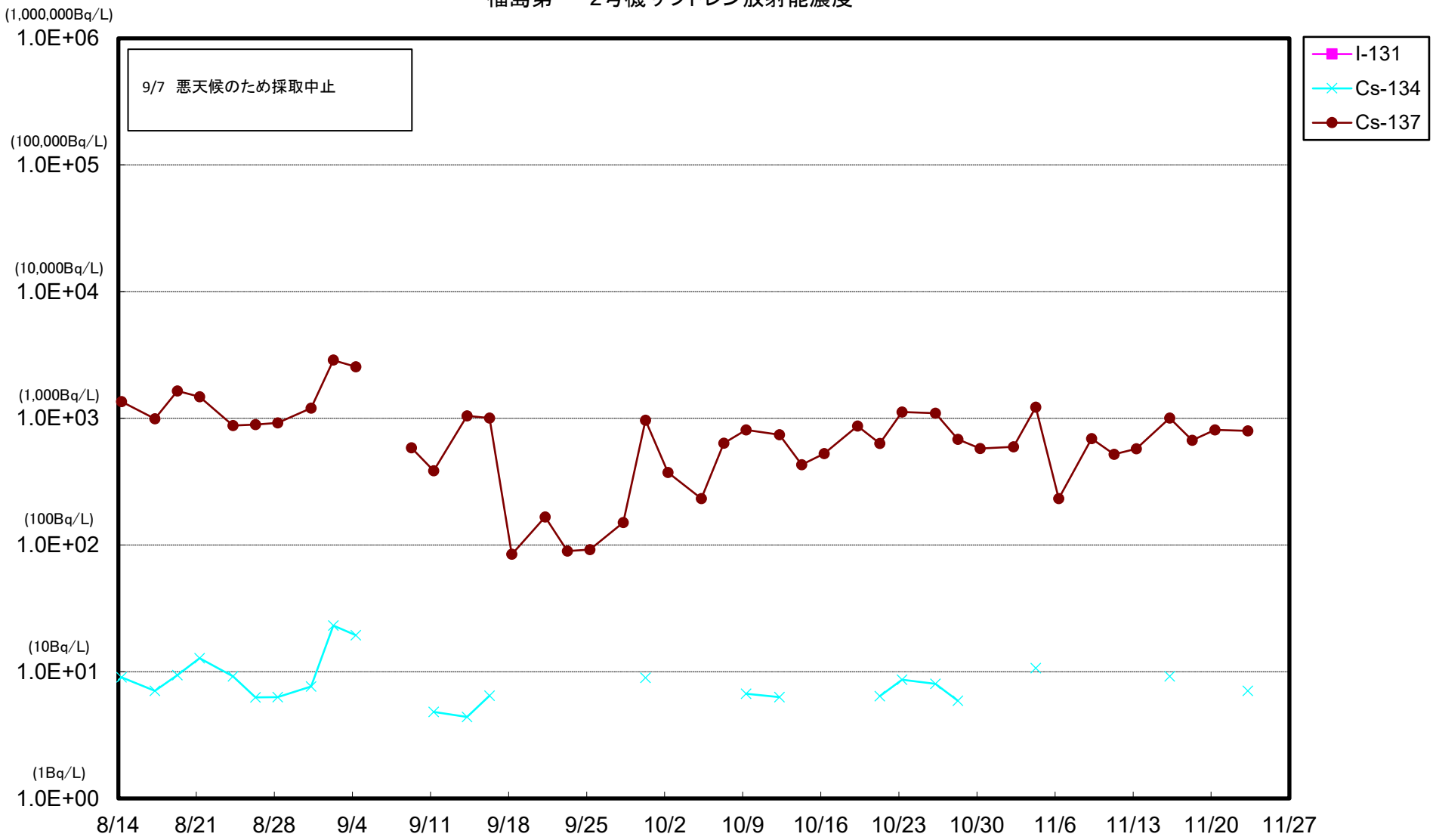

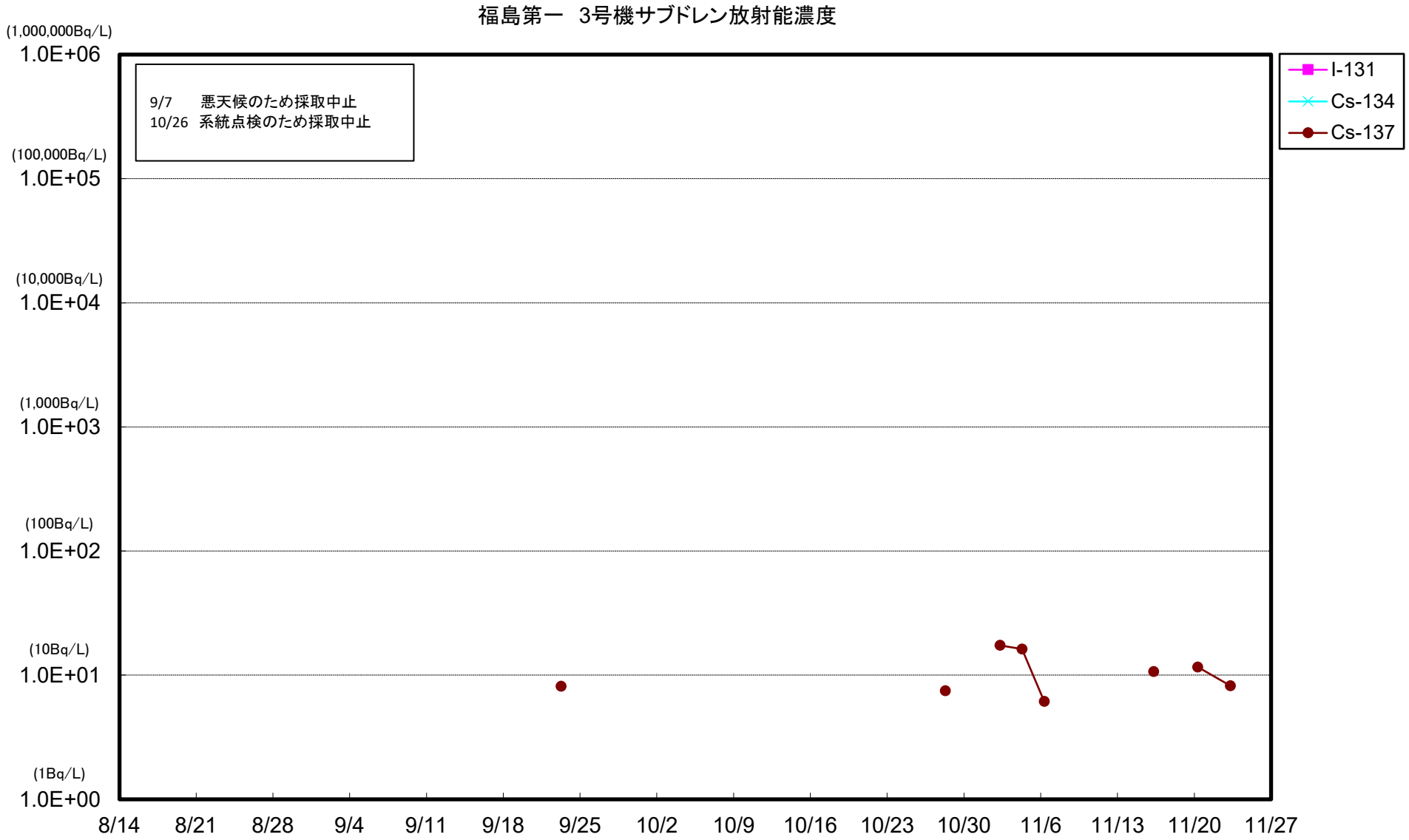
福島第一　3号機サブドレン放射能濃度
(1,000,000Bq/L)
1.0E+06
(100,000Bq/L)
1.0E+05
(10,000Bq/L)
1.0E+04
(1,000Bq/L)
1.0E+03
(100Bq/L)
1.0E+02
(10Bq/L)
1.0E+01
(1Bq/L)
1.0E+00
9/7　悪天候のため採取中止
10/26　系統点検のため採取中止
I-131
Cs-134
Cs-137
8/14
8/21
8/28
9/4
9/11
9/18
9/25
10/2
10/9
10/16
10/23
10/30
11/6
11/13
11/20
11/27

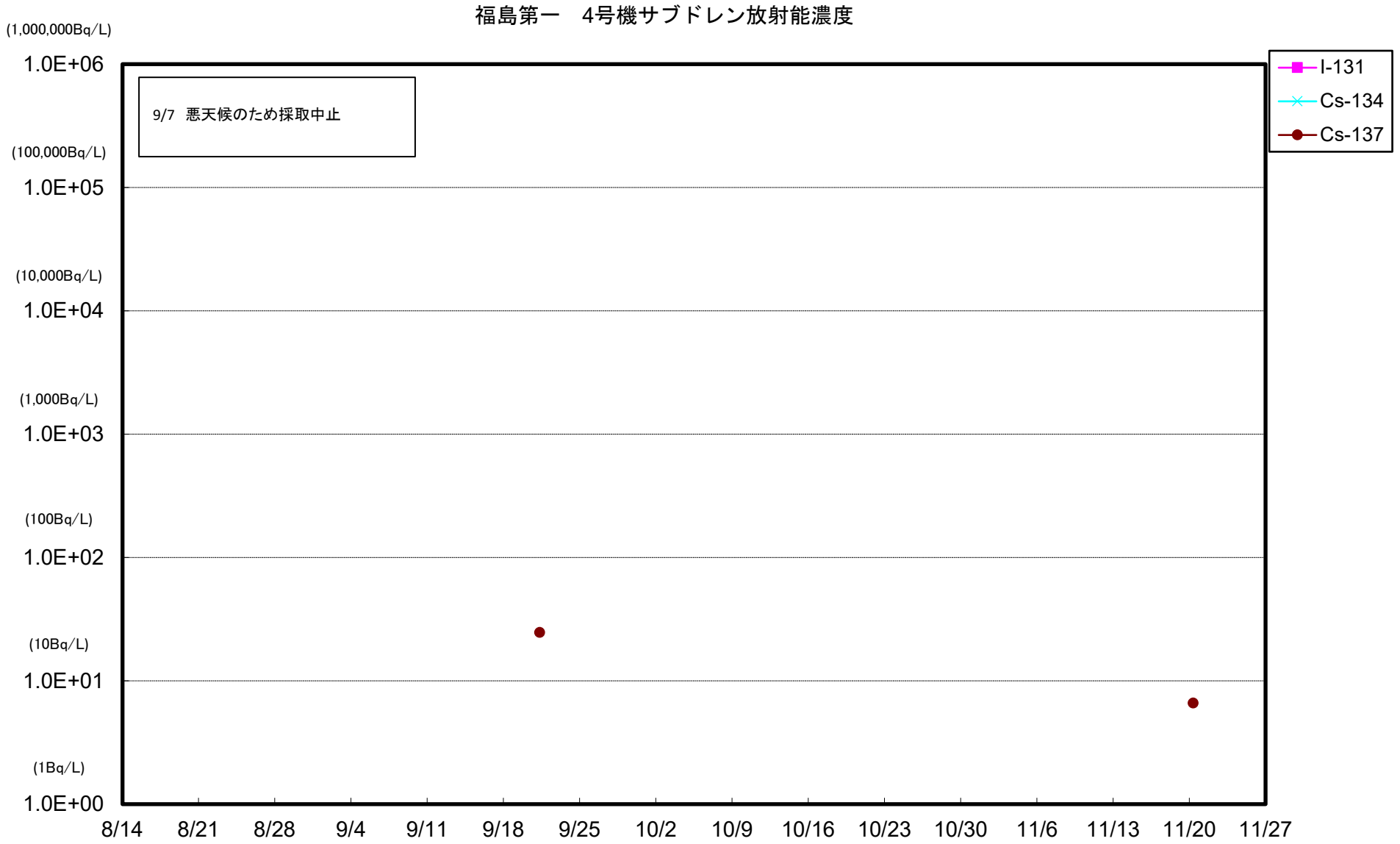
福島第一　4号機サブドレン放射能濃度
(1,000,000Bq/L)
1.0E+06
(100,000Bq/L)
1.0E+05
(10,000Bq/L)
1.0E+04
(1,000Bq/L)
1.0E+03
(100Bq/L)
1.0E+02
(10Bq/L)
1.0E+01
(1Bq/L)
1.0E+00
9/7　悪天候のため採取中止
I-131
Cs-134
Cs-137
8/14
8/21
8/28
9/4
9/11
9/18
9/25
10/2
10/9
10/16
10/23
10/30
11/6
11/13
11/20
11/27