2026年11月21日
東京電力ホールディングス株式会社
福島第一廃炉推進カンパニー

サブドレン等　分析結果（γ）

採取地点	採取日時	分析項目		
		I-131 (Bq/L)	Cs-134 (Bq/L)	Cs-137 (Bq/L)
1号機サブドレン	2026/11/20 07:46	＜ 5.4E+00	＜ 4.9E+00	6.3E+01
2号機サブドレン	2026/11/20 08:03	＜ 1.1E+01	＜ 8.2E+00	8.1E+02
3号機サブドレン	2026/11/20 07:28	＜ 4.5E+00	＜ 5.4E+00	1.2E+01
4号機サブドレン	2026/11/20 08:18	＜ 4.3E+00	＜ 4.9E+00	6.6E+00
5号機サブドレン	2026/11/20 07:00	＜ 4.0E+00	＜ 5.8E+00	＜ 5.7E+00
6号機サブドレン	2026/11/20 06:50	＜ 4.0E+00	＜ 4.5E+00	＜ 4.4E+00
構内深井戸	2026/11/20 08:35	＜ 2.9E+00	＜ 3.8E+00	＜ 3.3E+00

・不等号（＜：小なり）は，検出限界値未満（ND)を表す。
・測定対象外および採取中止の項目は「－」と記す。
・○.○E±○とは，○.○×$10^{\pm○}$であることを意味する。
（例）3.1E+01は3.1×10^{1}で31，3.1E+00は3.1×10^{0}で3.1，3.1E－01は3.1×10^{-1}で0.31と読む。

福島第一　1号機サブドレン放射能濃度

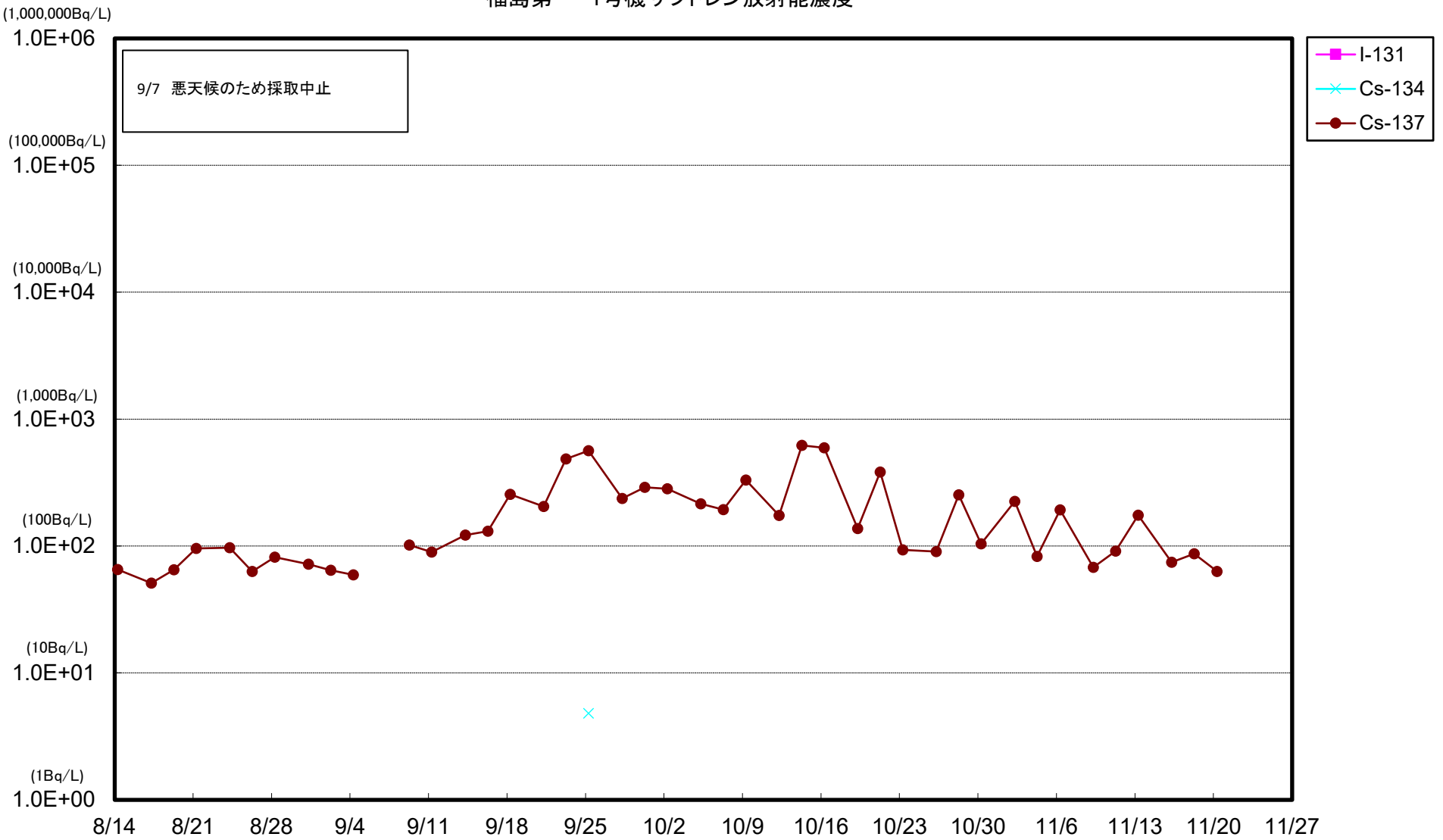

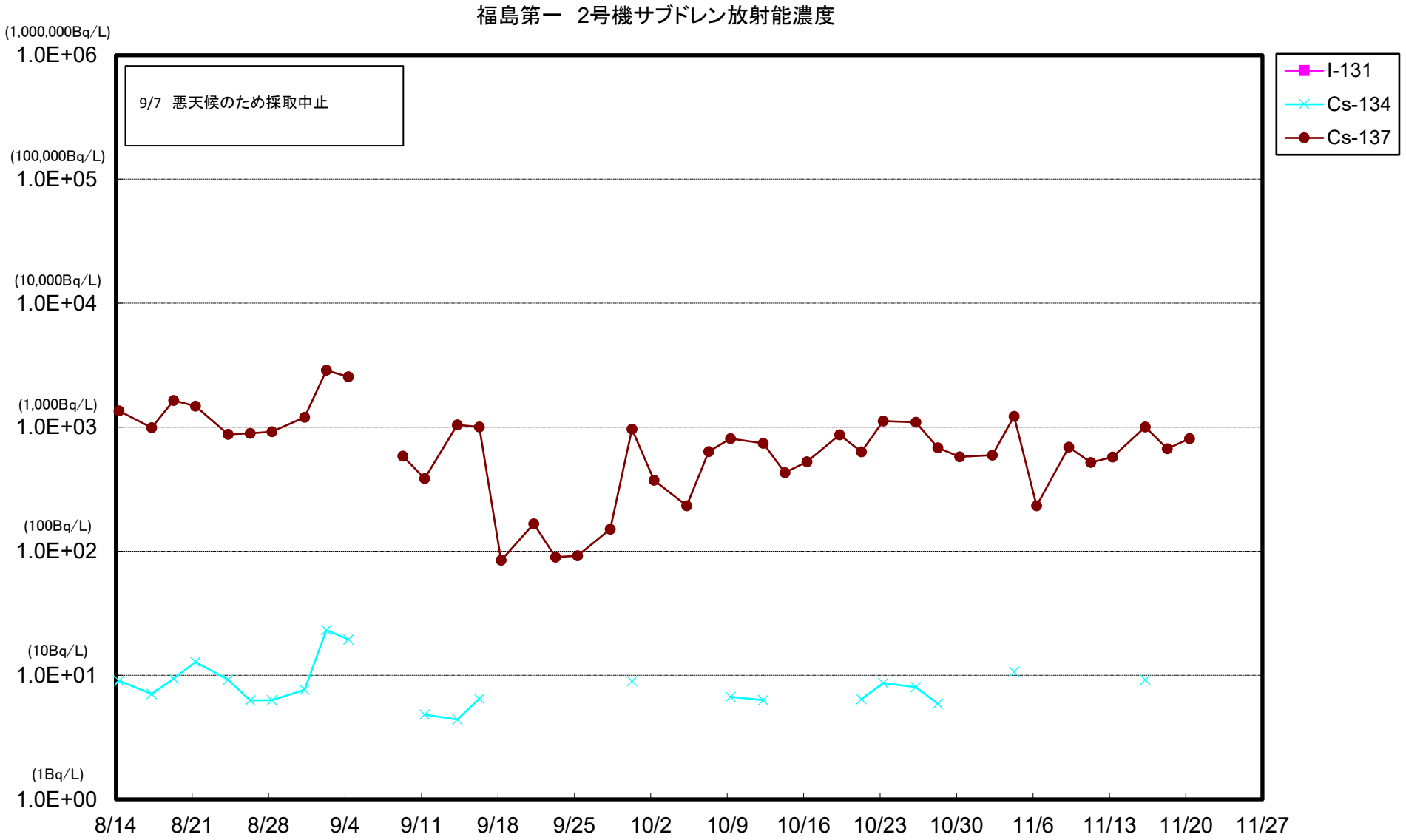
福島第一　2号機サブドレン放射能濃度
(1,000,000Bq/L)
1.0E+06
(100,000Bq/L)
1.0E+05
(10,000Bq/L)
1.0E+04
(1,000Bq/L)
1.0E+03
(100Bq/L)
1.0E+02
(10Bq/L)
1.0E+01
(1Bq/L)
1.0E+00
9/7　悪天候のため採取中止
I-131
Cs-134
Cs-137
8/14
8/21
8/28
9/4
9/11
9/18
9/25
10/2
10/9
10/16
10/23
10/30
11/6
11/13
11/20
11/27

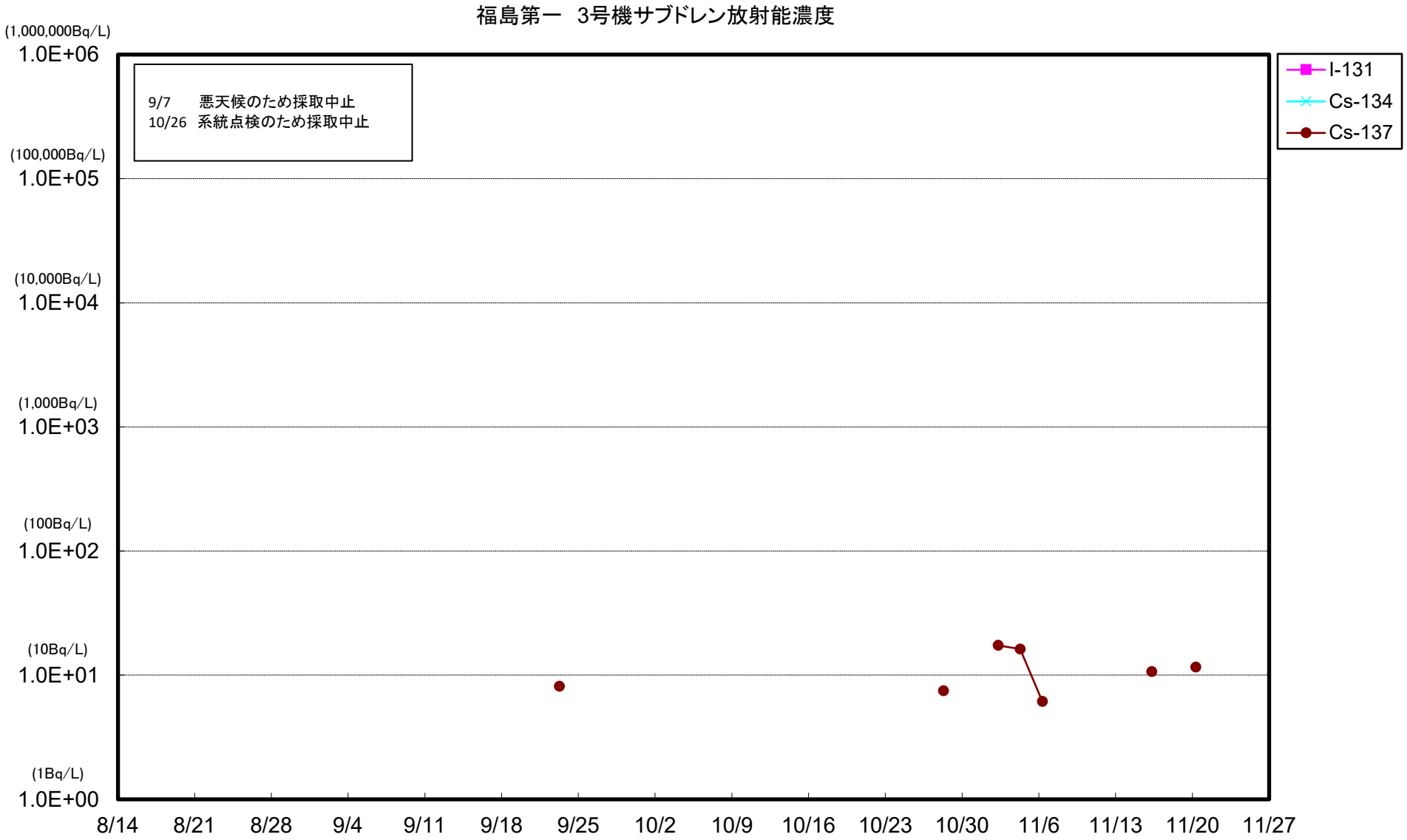
福島第一　3号機サブドレン放射能濃度
(1,000,000Bq/L)
1.0E+06
(100,000Bq/L)
1.0E+05
(10,000Bq/L)
1.0E+04
(1,000Bq/L)
1.0E+03
(100Bq/L)
1.0E+02
(10Bq/L)
1.0E+01
(1Bq/L)
1.0E+00
9/7　悪天候のため採取中止
10/26　系統点検のため採取中止
I-131
Cs-134
Cs-137
8/14
8/21
8/28
9/4
9/11
9/18
9/25
10/2
10/9
10/16
10/23
10/30
11/6
11/13
11/20
11/27

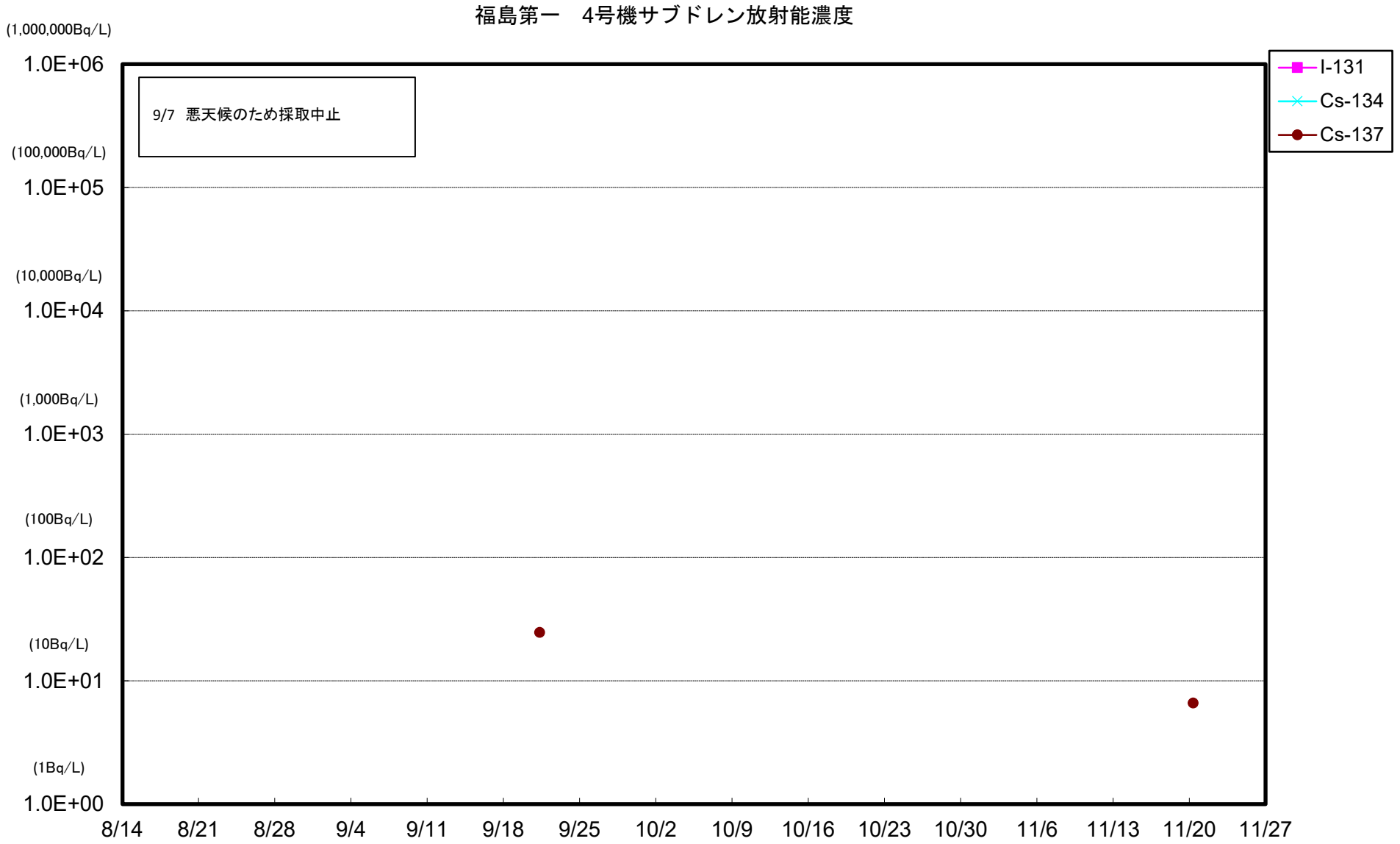
福島第一　4号機サブドレン放射能濃度
(1,000,000Bq/L)
1.0E+06
(100,000Bq/L)
1.0E+05
(10,000Bq/L)
1.0E+04
(1,000Bq/L)
1.0E+03
(100Bq/L)
1.0E+02
(10Bq/L)
1.0E+01
(1Bq/L)
1.0E+00
9/7　悪天候のため採取中止
I-131
Cs-134
Cs-137
8/14
8/21
8/28
9/4
9/11
9/18
9/25
10/2
10/9
10/16
10/23
10/30
11/6
11/13
11/20
11/27

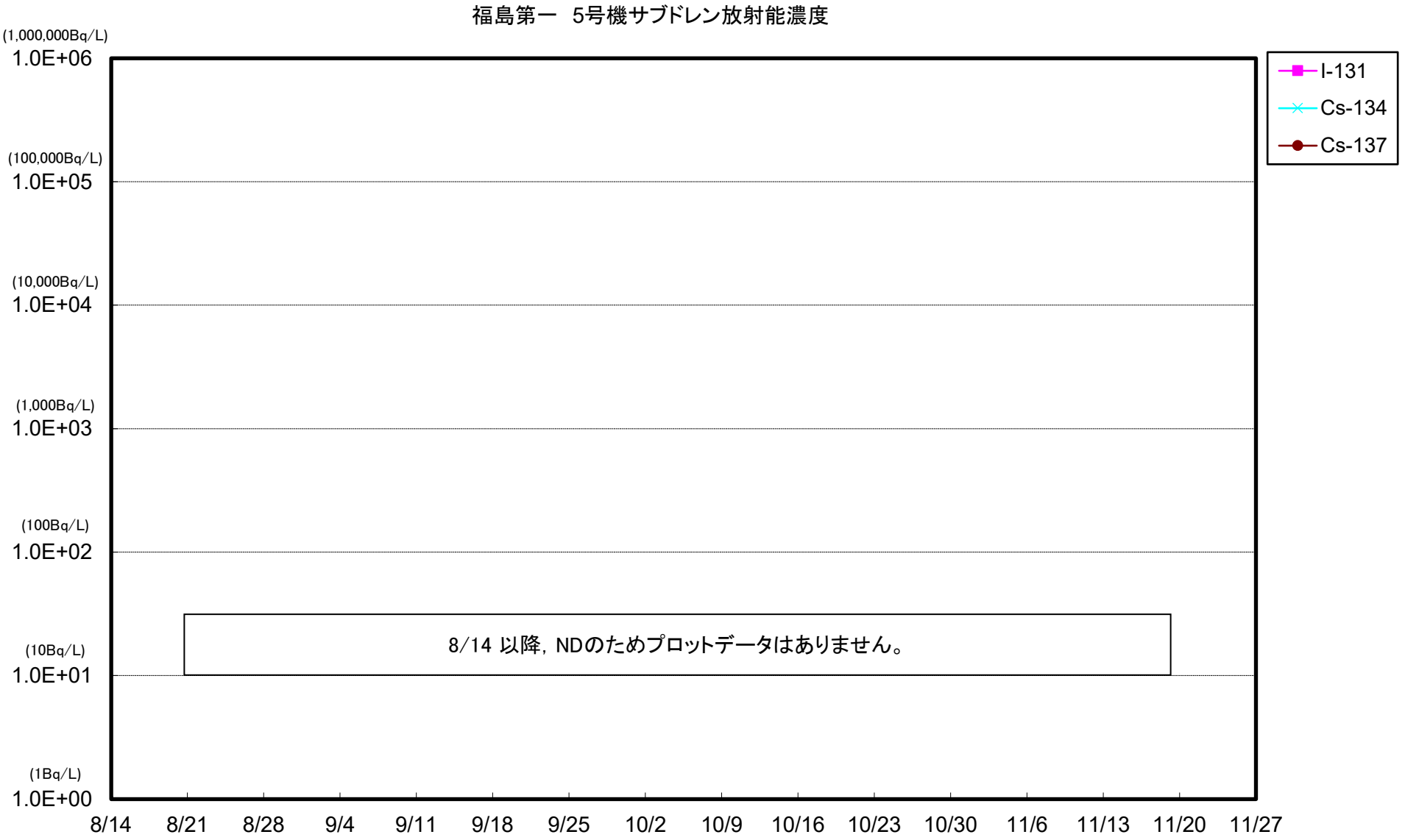
福島第一　5号機サブドレン放射能濃度
(1,000,000Bq/L)
1.0E+06
(100,000Bq/L)
1.0E+05
(10,000Bq/L)
1.0E+04
(1,000Bq/L)
1.0E+03
(100Bq/L)
1.0E+02
(10Bq/L)
1.0E+01
(1Bq/L)
1.0E+00
8/14 以降，NDのためプロットデータはありません。
I-131
Cs-134
Cs-137
8/14
8/21
8/28
9/4
9/11
9/18
9/25
10/2
10/9
10/16
10/23
10/30
11/6
11/13
11/20
11/27

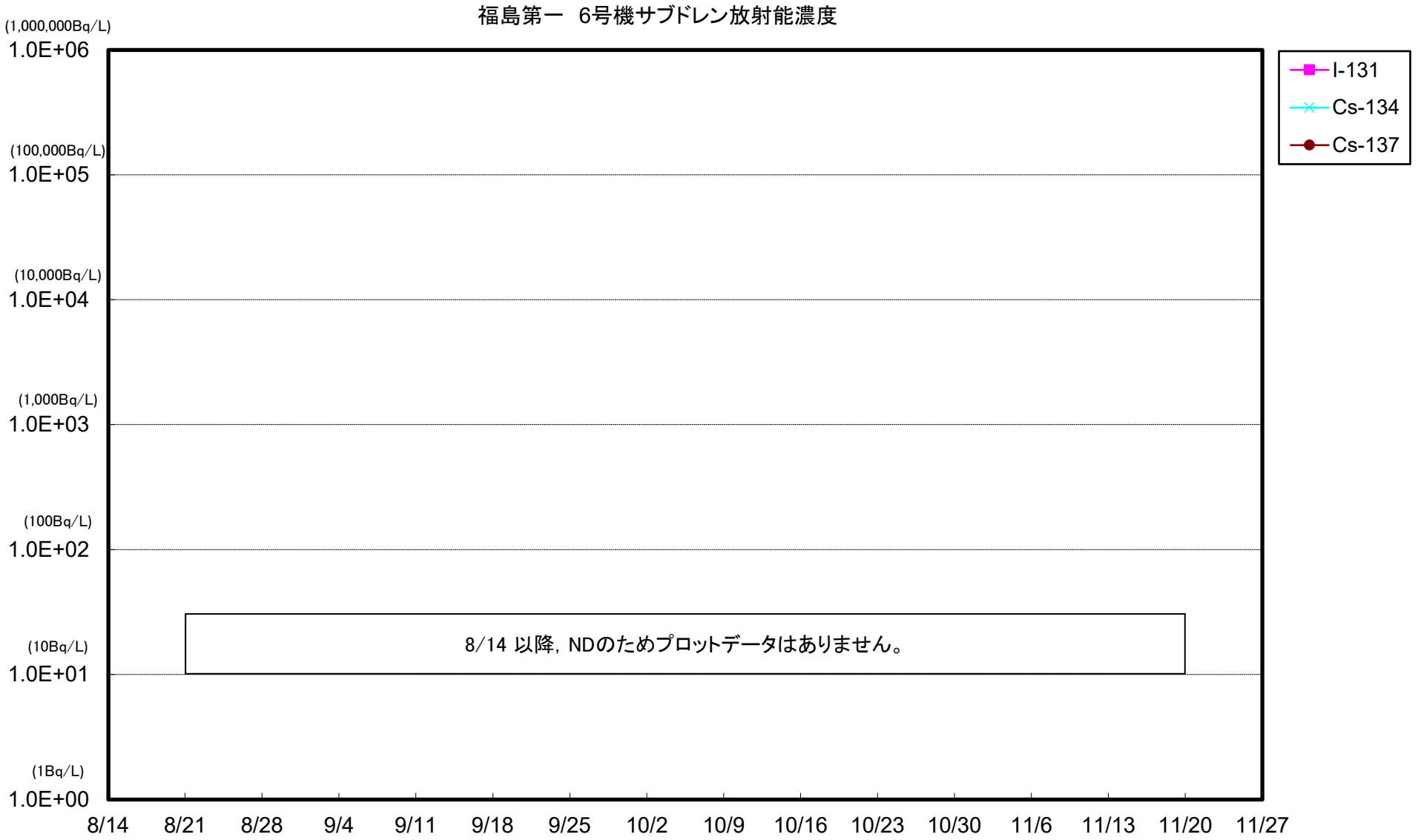
福島第一　6号機サブドレン放射能濃度
(1,000,000Bq/L)
1.0E+06
(100,000Bq/L)
1.0E+05
(10,000Bq/L)
1.0E+04
(1,000Bq/L)
1.0E+03
(100Bq/L)
1.0E+02
(10Bq/L)
1.0E+01
(1Bq/L)
1.0E+00
8/14 以降，NDのためプロットデータはありません。
8/14
8/21
8/28
9/4
9/11
9/18
9/25
10/2
10/9
10/16
10/23
10/30
11/6
11/13
11/20
11/27
I-131
Cs-134
Cs-137

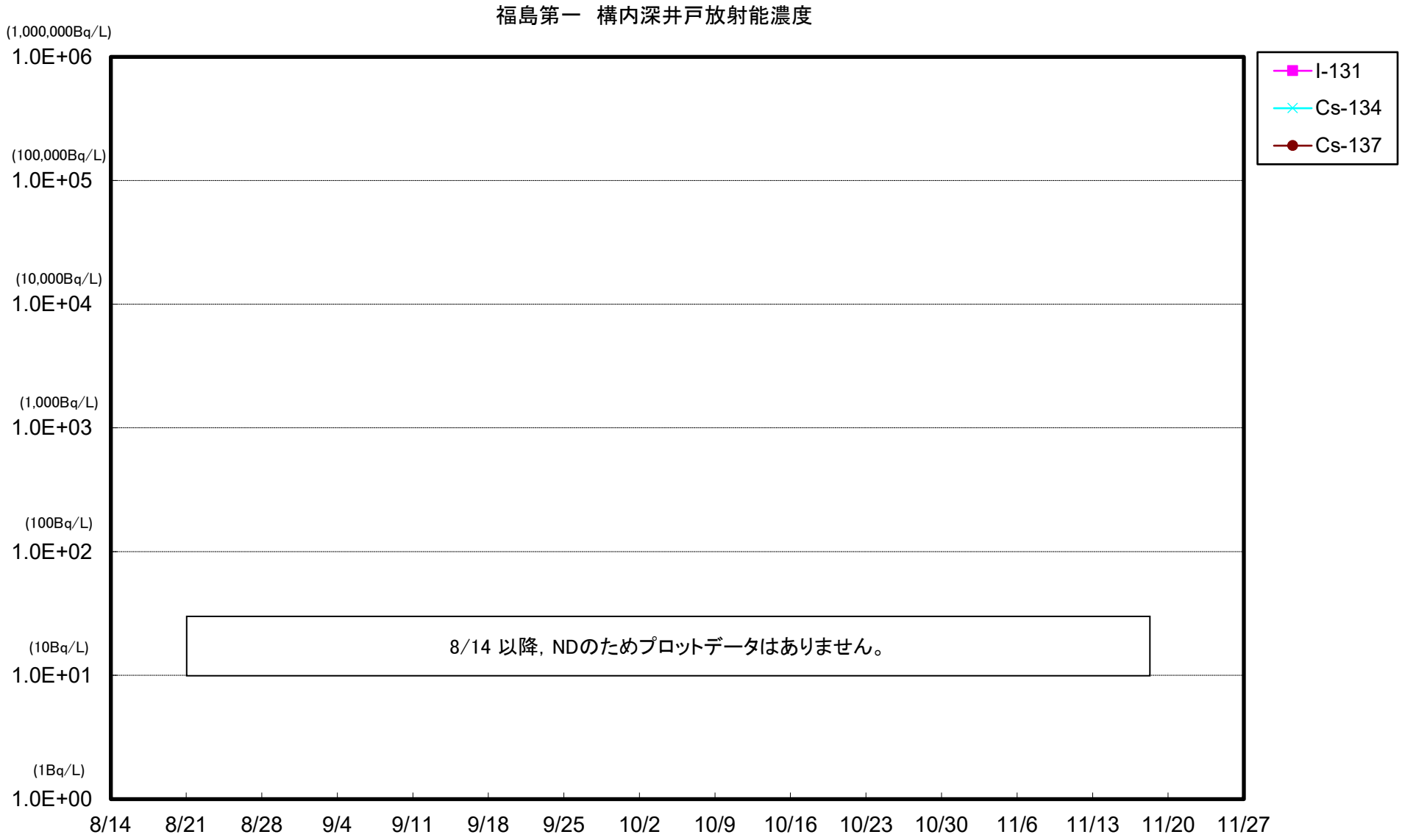
福島第一　構内深井戸放射能濃度
(1,000,000Bq/L)
1.0E+06
(100,000Bq/L)
1.0E+05
(10,000Bq/L)
1.0E+04
(1,000Bq/L)
1.0E+03
(100Bq/L)
1.0E+02
(10Bq/L)
1.0E+01
(1Bq/L)
1.0E+00
8/14 以降，NDのためプロットデータはありません。
8/14
8/21
8/28
9/4
9/11
9/18
9/25
10/2
10/9
10/16
10/23
10/30
11/6
11/13
11/20
11/27
I-131
Cs-134
Cs-137