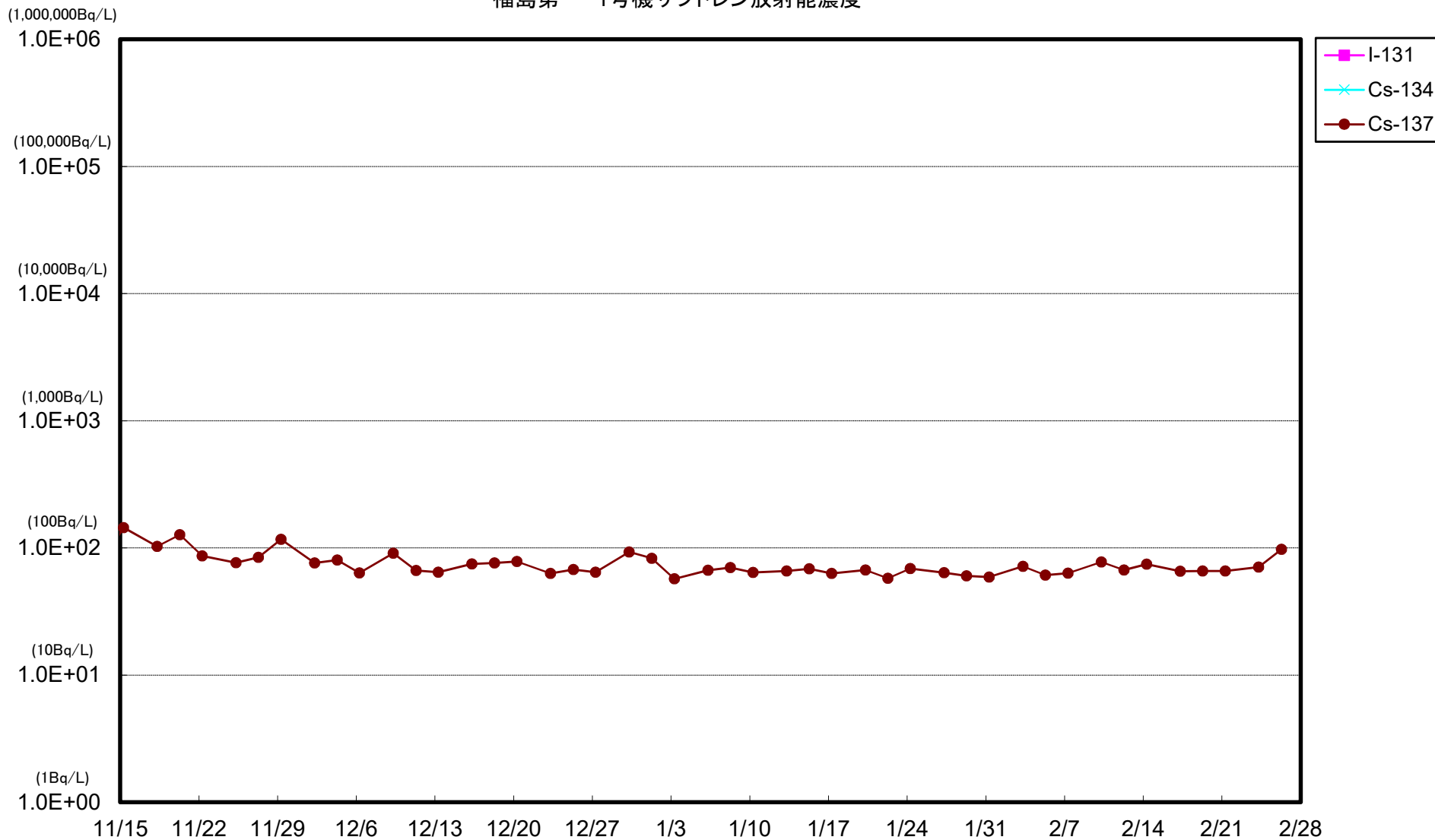


サブドレン等 分析結果 (γ)

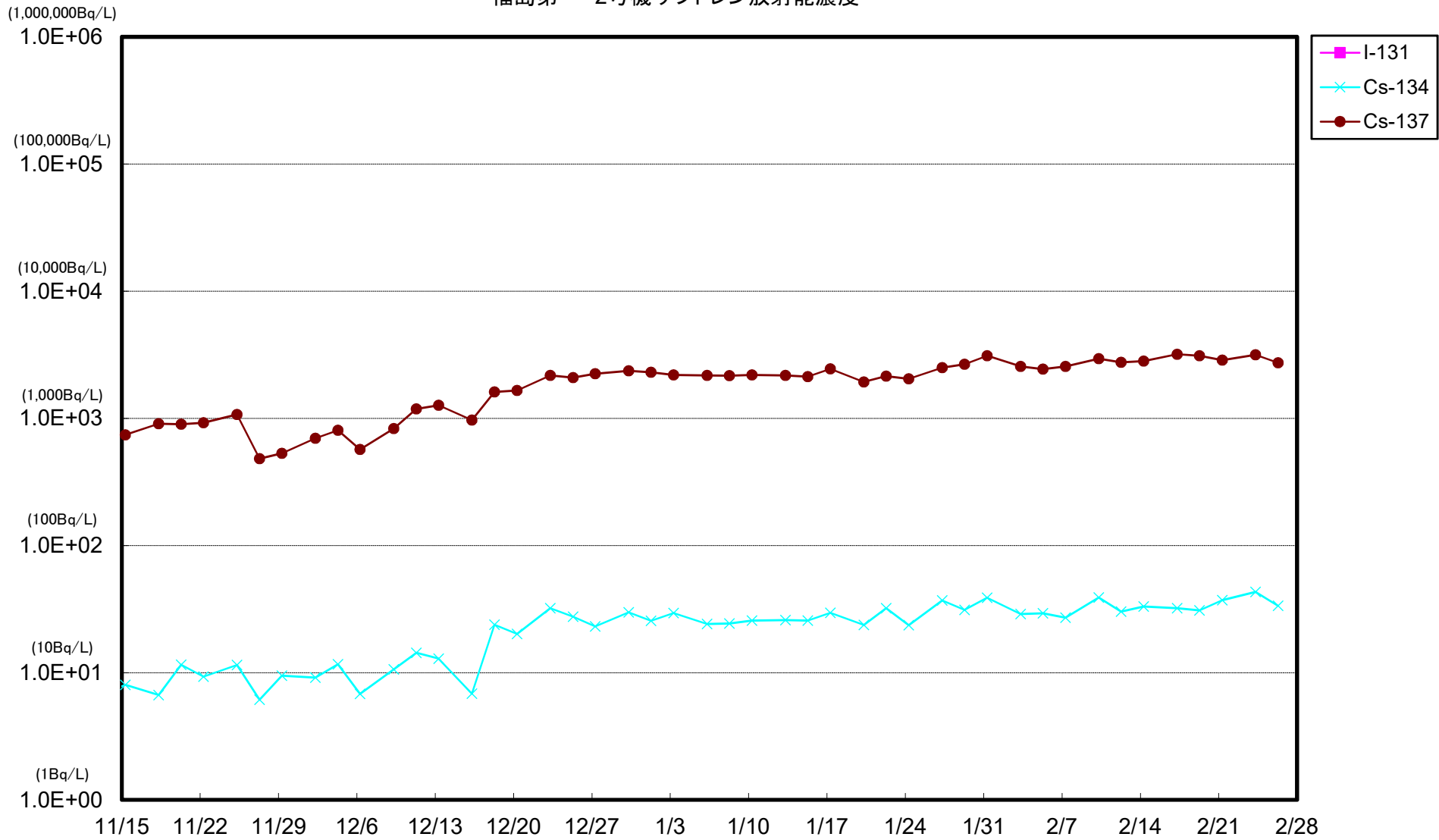
| 採取地点 | 採取日時 | 分析項目 | | |
|----------|------------------|-----------------|------------------|------------------|
| | | I-131 (Bq/L) | Cs-134 (Bq/L) | Cs-137 (Bq/L) |
| 1号機サブドレン | 2025/02/26 07:00 | < 6.8E+00 | < 5.4E+00 | 9.8E+01 |
| 2号機サブドレン | 2025/02/26 07:06 | < 1.5E+01 | 3.4E+01 | 2.7E+03 |
| 3号機サブドレン | 2025/02/26 07:12 | < 5.0E+00 | < 4.2E+00 | < 5.3E+00 |
| 4号機サブドレン | 2025/02/26 07:30 | < 4.6E+00 | < 4.2E+00 | < 4.9E+00 |
| 5号機サブドレン | — | — | — | — |
| 6号機サブドレン | — | — | — | — |
| 構内深井戸 | — | — | — | — |

- ・不等号 (< : 小なり) は, 検出限界値未満 (ND)を表す。
- ・測定対象外および採取中止の項目は「—」と記す。
- ・ $0.0E\pm 0$ とは, $0.0\times 10^{\pm 0}$ であることを意味する。
(例) $3.1E+01$ は 3.1×10^1 で31, $3.1E+00$ は 3.1×10^0 で3.1, $3.1E-01$ は 3.1×10^{-1} で0.31と読む。

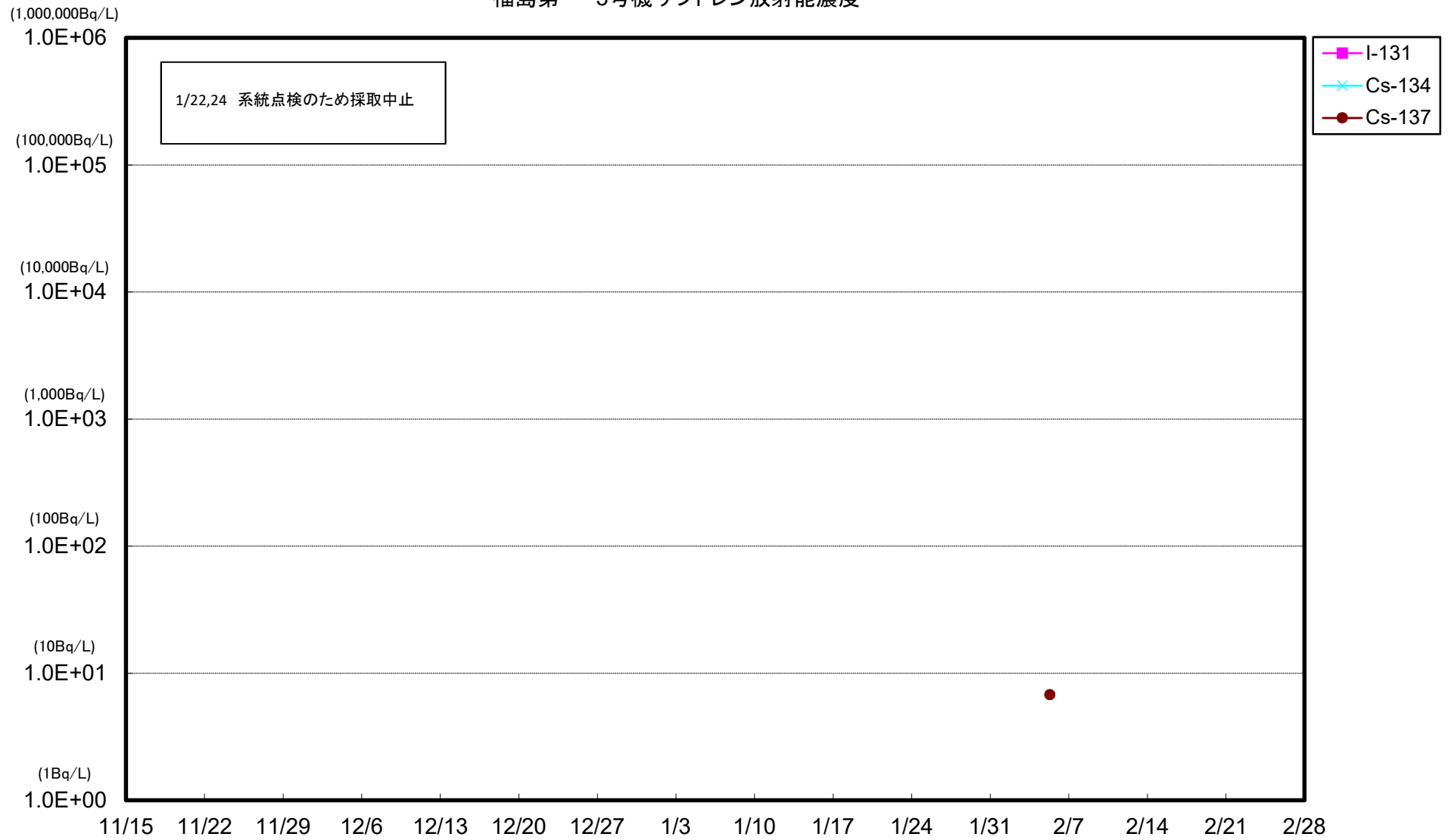
福島第一 1号機サブドレン放射能濃度



福島第一 2号機サブドレン放射能濃度



福島第一 3号機サブドレン放射能濃度



福島第一 4号機サブドレン放射能濃度

