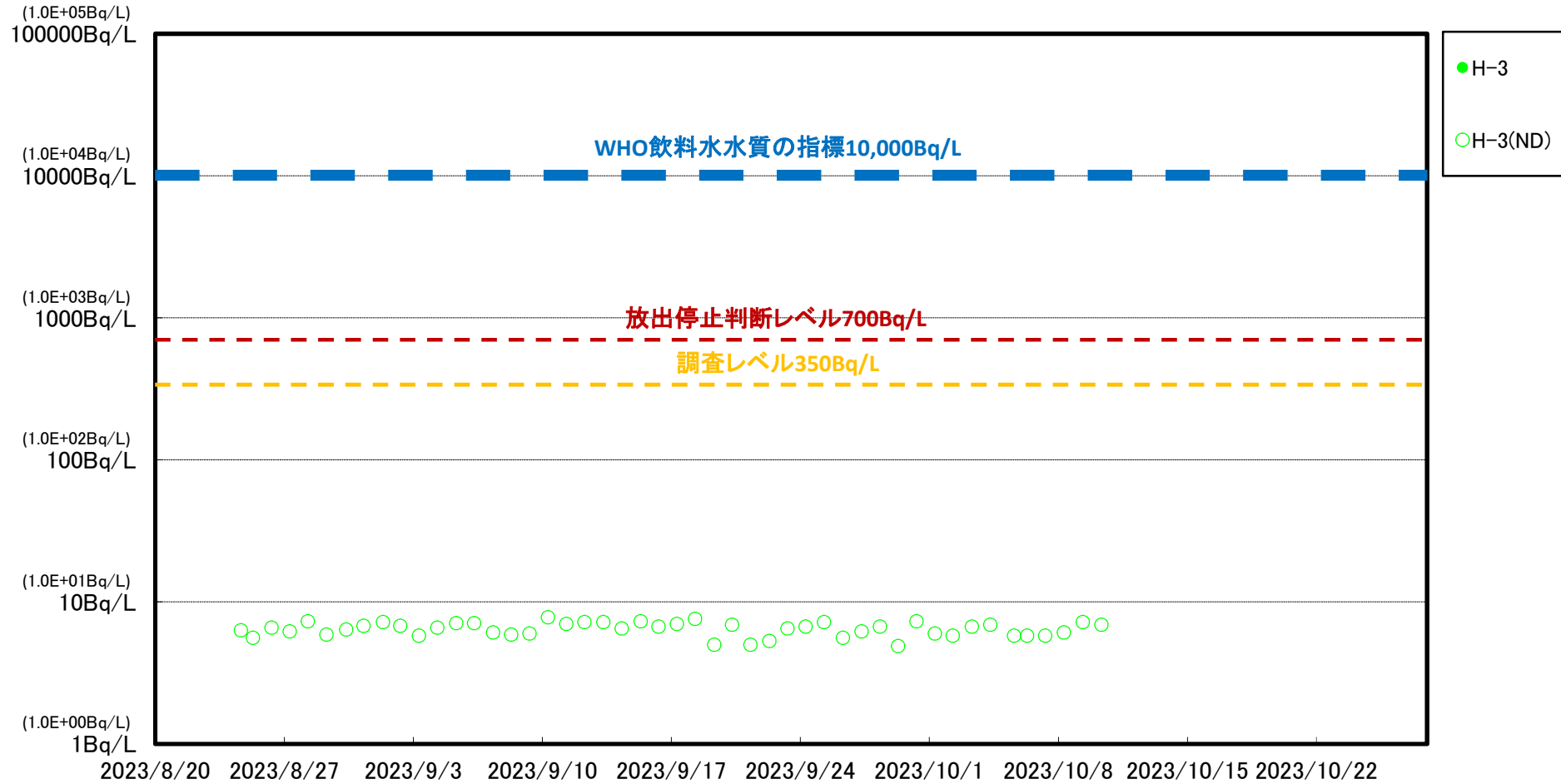


福島第一 5,6号機放水口北側(T-1) 海水放射能濃度(迅速に結果を得る測定)



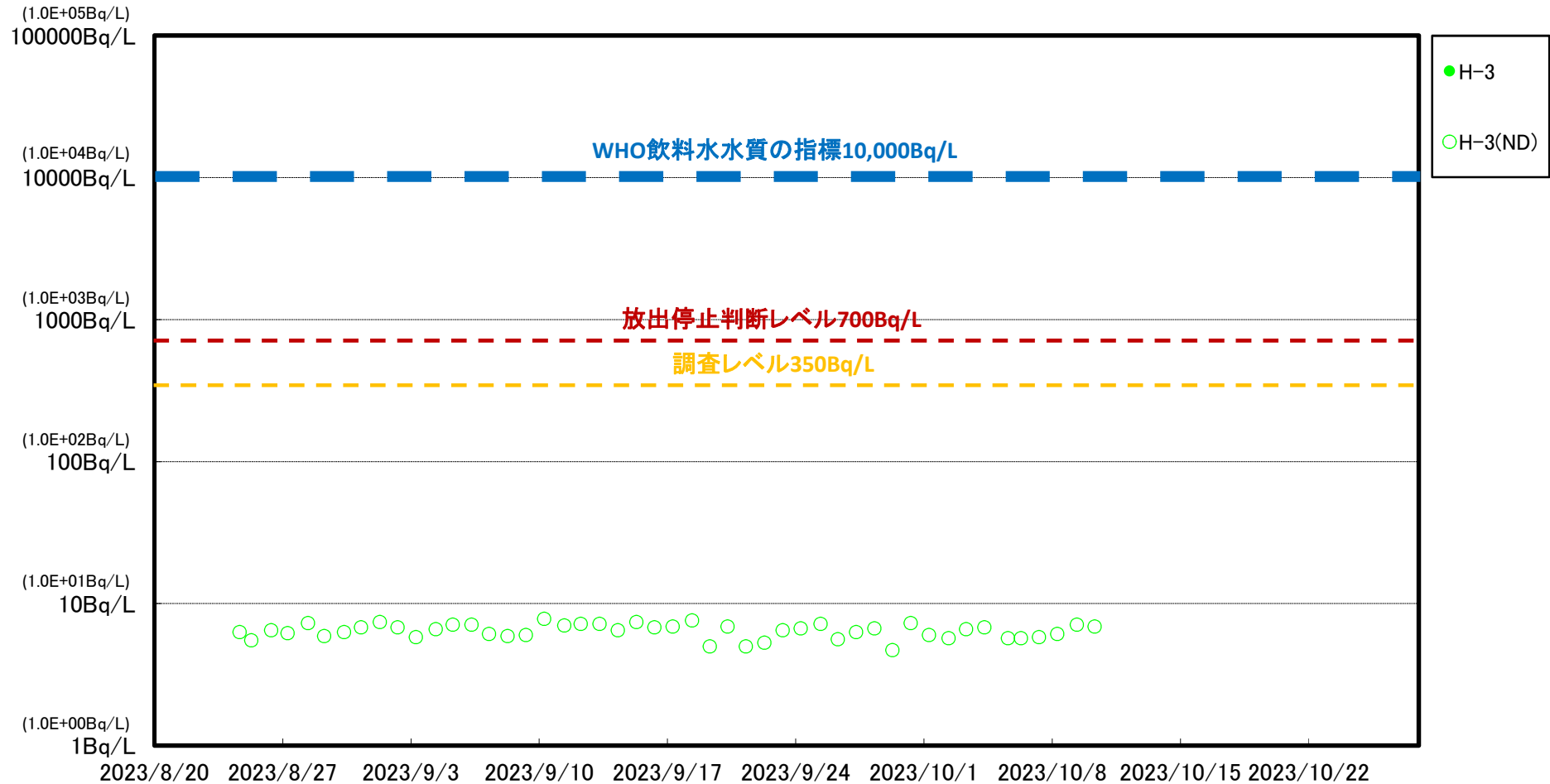
※ 世界保健機関(WHO)飲料水水質の指標:WHOの飲料水ガイドラインでは1リットルあたり1万ベクレル

放出停止判断レベル:設備の運用としてALPS処理水の海洋放出を停止する指標

調査レベル:放出停止判断レベルに達する前段階で必要な対応(設備・操作手順の確認,モニタリングの強化等)を取る指標

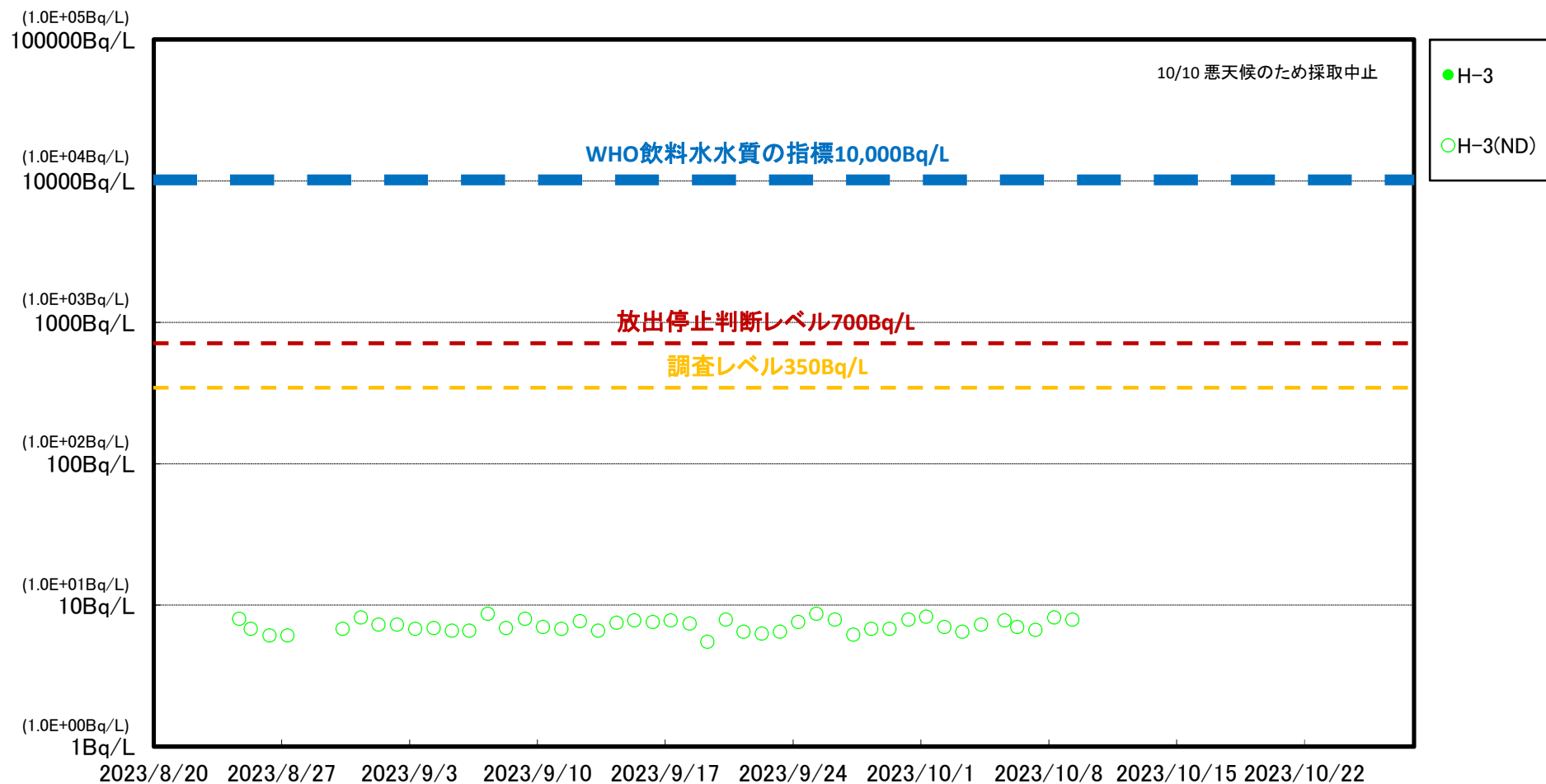
※※ (ND)は測定値が検出限界値(検出下限値)未満であったことを示します。検出限界値は測定環境や測定器ごとの特性によって変動します。

福島第一 南放水口付近(T-2) 海水放射能濃度 (迅速に結果を得る測定)



※ 世界保健機関(WHO)飲料水水質の指標:WHOの飲料水ガイドラインでは1リットルあたり1万ベクレル  
 放出停止判断レベル:設備の運用としてALPS処理水の海洋放出を停止する指標  
 調査レベル:放出停止判断レベルに達する前段階で必要な対応(設備・操作手順の確認、モニタリングの強化等)を取る指標  
 ※※ (ND)は測定値が検出限界値(検出下限値)未満であったことを示します。検出限界値は測定環境や測定器ごとの特性によって変動します。

福島第一 北防波堤北側 海水放射能濃度 (迅速に結果を得る測定)



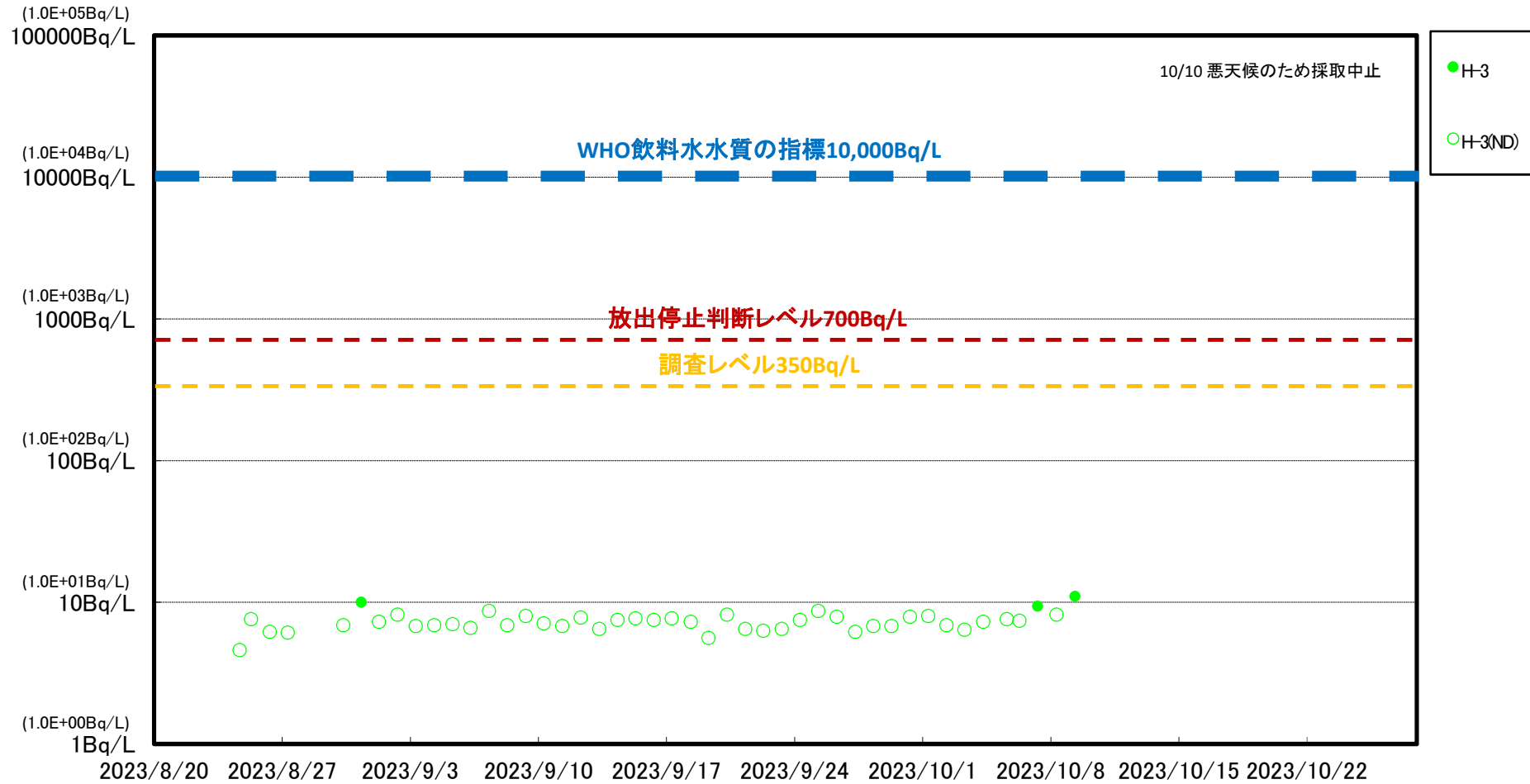
※ 世界保健機関(WHO)飲料水水質の指標: WHOの飲料水ガイドラインでは1リットルあたり1万ベクレル

放出停止判断レベル: 設備の運用としてALPS処理水の海洋放出を停止する指標

調査レベル: 放出停止判断レベルに達する前段階で必要な対応(設備・操作手順の確認, モニタリングの強化等)を取る指標

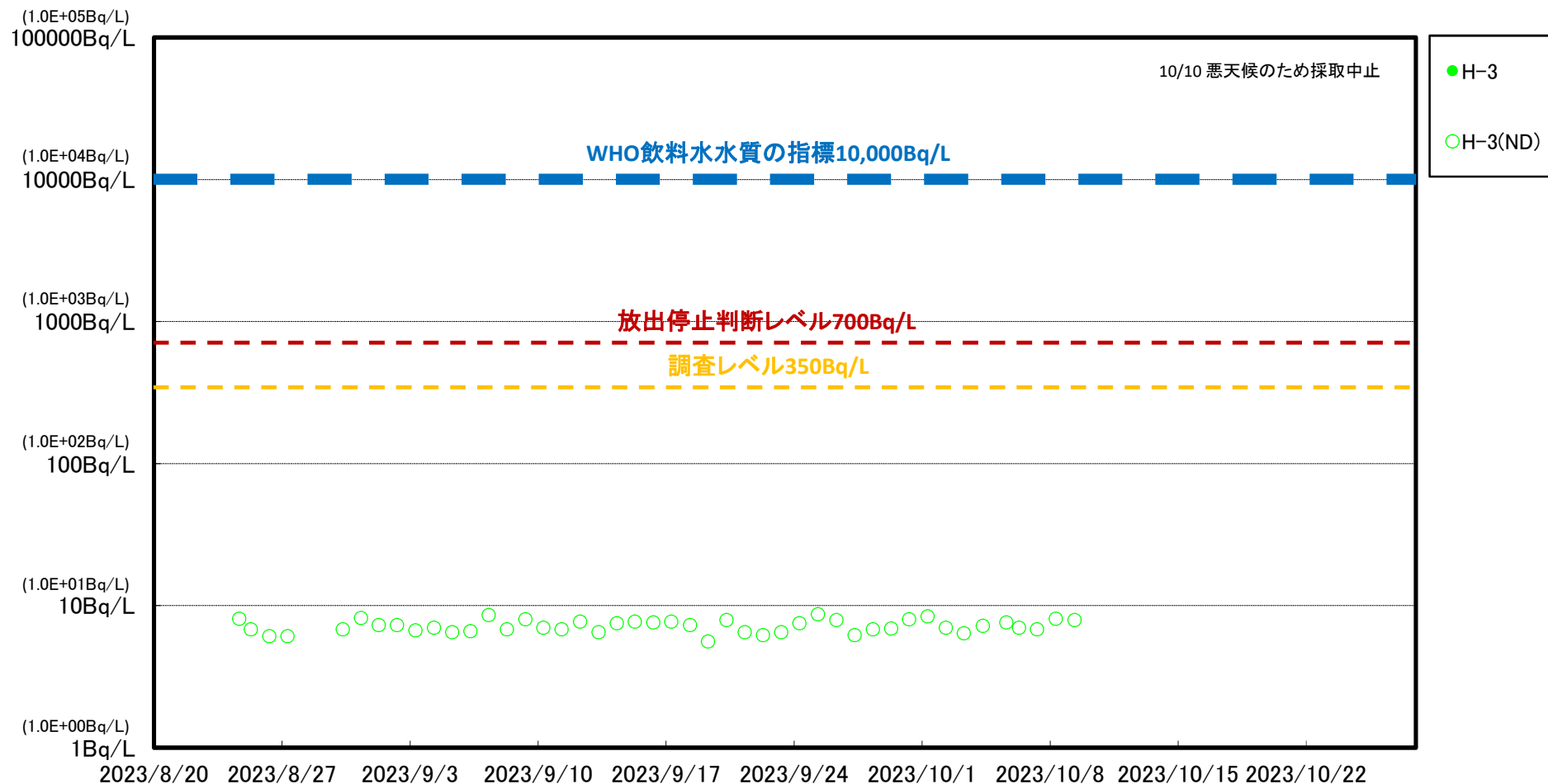
※※ (ND)は測定値が検出限界値(検出下限値)未満であったことを示します。検出限界値は測定環境や測定器ごとの特性によって変動します。

福島第一 港湾口北東側 海水放射能濃度 (迅速に結果を得る測定)



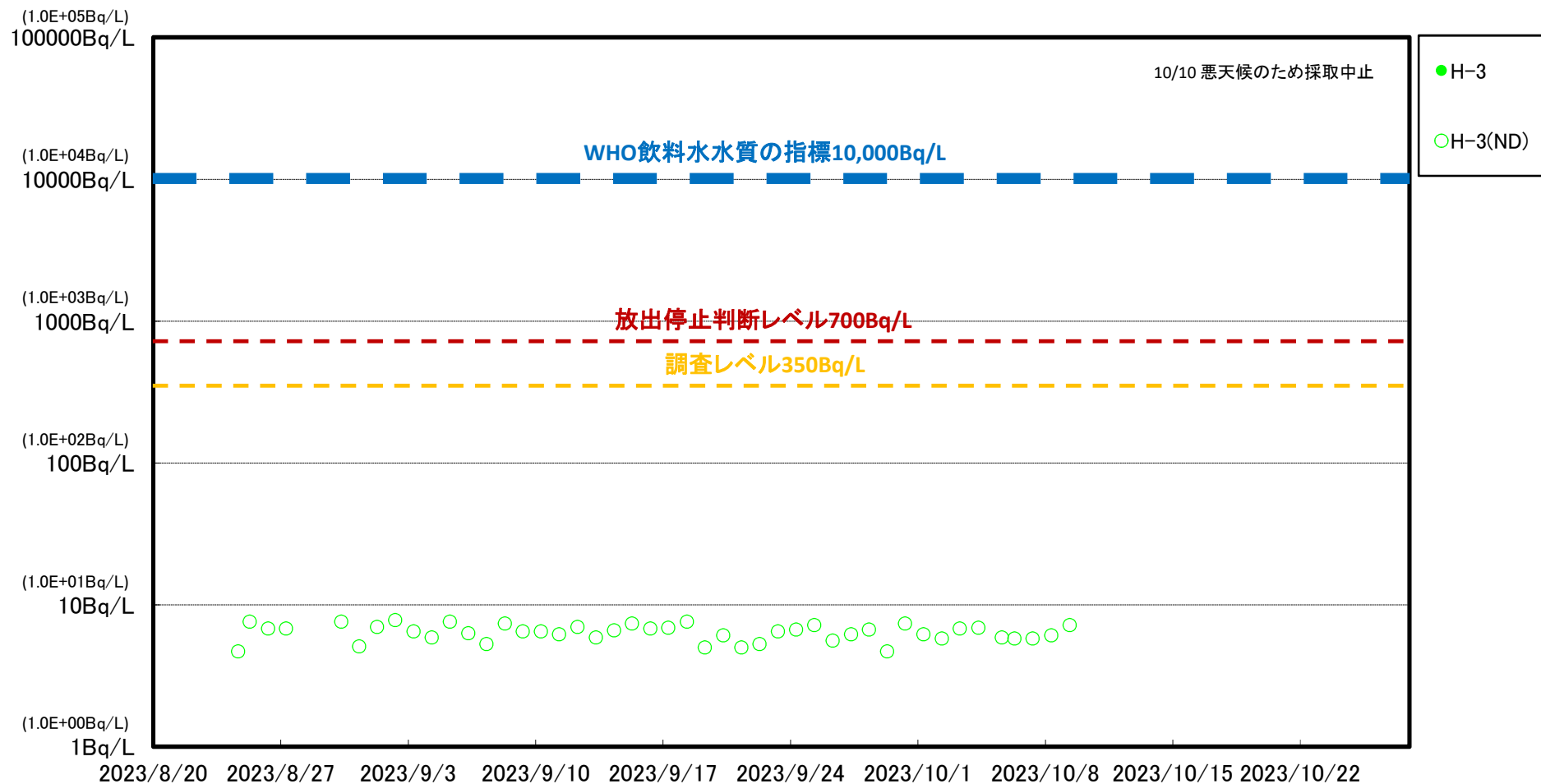
※ 世界保健機関(WHO)飲料水水質の指標: WHOの飲料水ガイドラインでは1リットルあたり1万ベクレル  
 放出停止判断レベル: 設備の運用としてALPS処理水の海洋放出を停止する指標  
 調査レベル: 放出停止判断レベルに達する前段階で必要な対応(設備・操作手順の確認, モニタリングの強化等)を取る指標  
 ※※ (ND)は測定値が検出限界値(検出下限値)未満であったことを示します。検出限界値は測定環境や測定器ごとの特性によって変動します。

### 福島第一 港湾口東側 海水放射能濃度 (迅速に結果を得る測定)



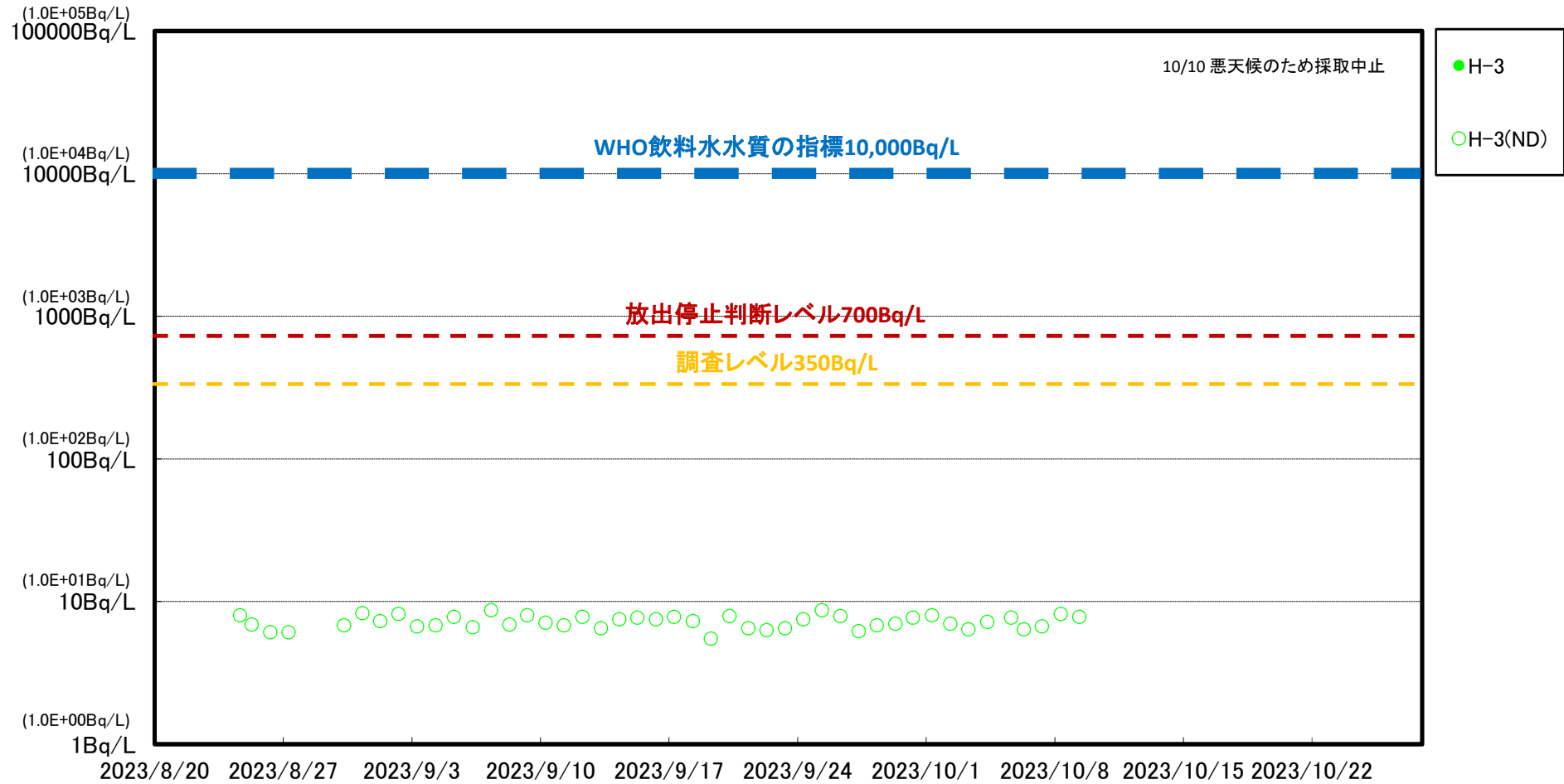
※ 世界保健機関(WHO)飲料水水質の指標: WHOの飲料水ガイドラインでは1リットルあたり1万ベクレル  
 放出停止判断レベル: 設備の運用としてALPS処理水の海洋放出を停止する指標  
 調査レベル: 放出停止判断レベルに達する前段階で必要な対応(設備・操作手順の確認、モニタリングの強化等)を取る指標  
 ※※ (ND)は測定値が検出限界値(検出下限値)未満であったことを示します。検出限界値は測定環境や測定器ごとの特性によって変動します。

福島第一 港湾口南東側 海水放射能濃度 (迅速に結果を得る測定)



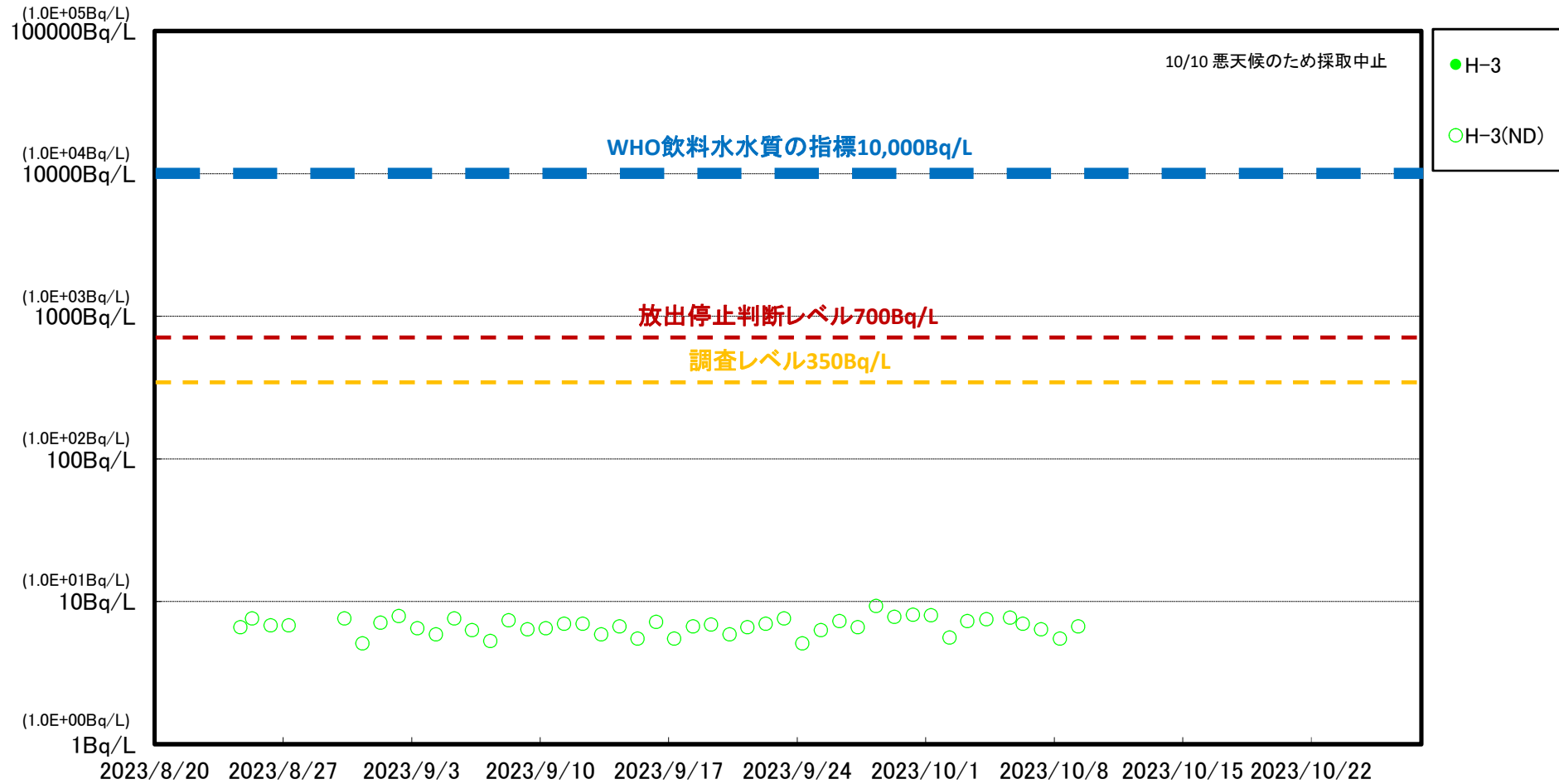
※ 世界保健機関(WHO)飲料水水質の指標: WHOの飲料水ガイドラインでは1リットルあたり1万ベクレル  
 放出停止判断レベル: 設備の運用としてALPS処理水の海洋放出を停止する指標  
 調査レベル: 放出停止判断レベルに達する前段階に必要な対応(設備・操作手順の確認, モニタリングの強化等)を取る指標  
 ※※ (ND)は測定値が検出限界値(検出下限値)未満であったことを示します。検出限界値は測定環境や測定器ごとの特性によって変動します。

福島第一 南防波堤南側 海水放射能濃度 (迅速に結果を得る測定)



※ 世界保健機関(WHO)飲料水水質の指標: WHOの飲料水ガイドラインでは1リットルあたり1万ベクレル  
 放出停止判断レベル: 設備の運用としてALPS処理水の海洋放出を停止する指標  
 調査レベル: 放出停止判断レベルに達する前段階で必要な対応(設備・操作手順の確認、モニタリングの強化等)を取る指標  
 ※※ (ND)は測定値が検出限界値(検出下限値)未満であったことを示します。検出限界値は測定環境や測定器ごとの特性によって変動します。

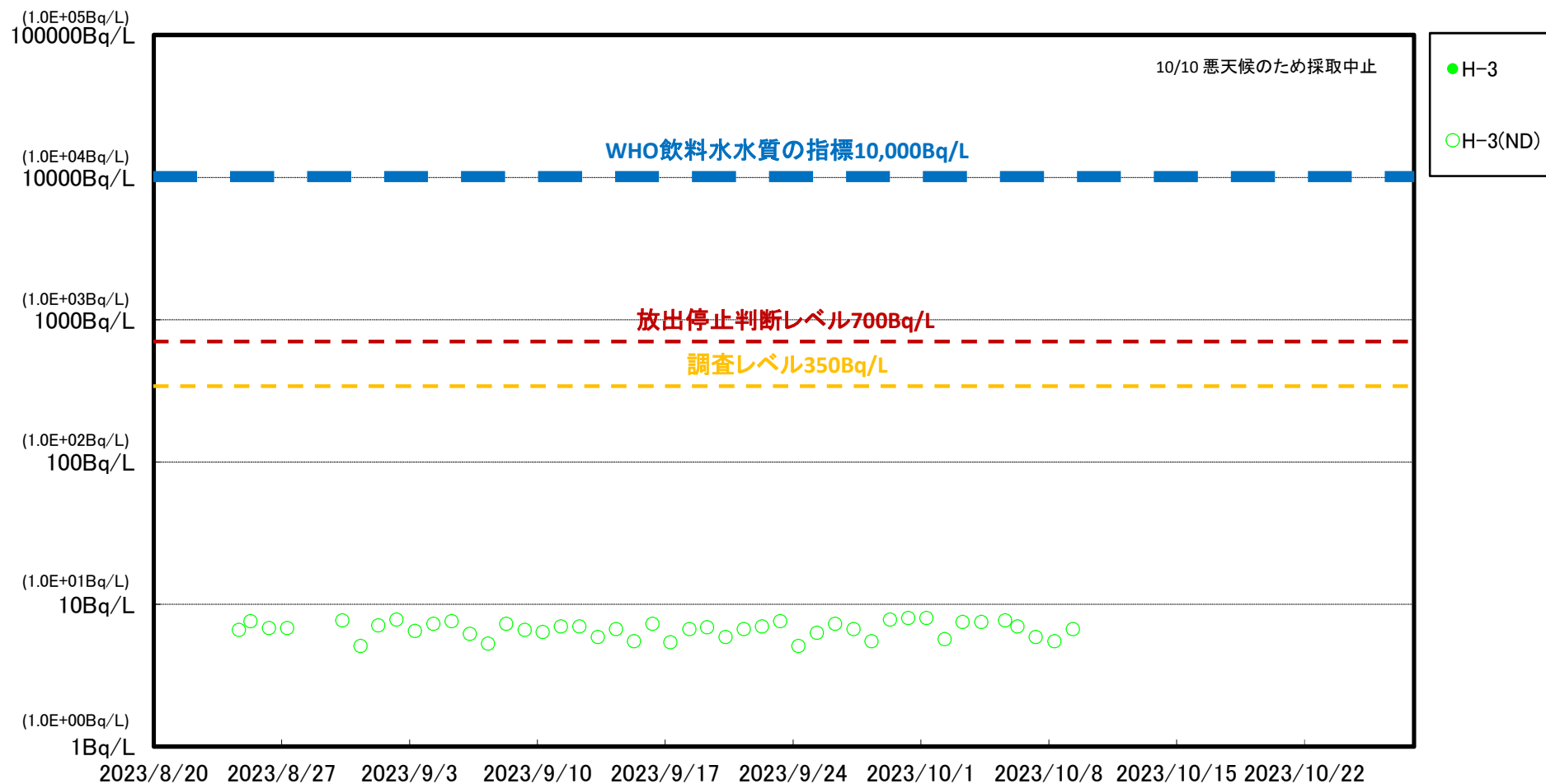
1F敷地北側沖合1.5km(T-A1) 海水放射能濃度 (迅速に結果を得る測定)



※ 世界保健機関(WHO)飲料水水質の指標: WHOの飲料水ガイドラインでは1リットルあたり1万ベクレル  
 放出停止判断レベル: 設備の運用としてALPS処理水の海洋放出を停止する指標  
 調査レベル: 放出停止判断レベルに達する前段階で必要な対応(設備・操作手順の確認、モニタリングの強化等)を取る指標  
 ※※ (ND)は測定値が検出限界値(検出下限値)未満であったことを示します。検出限界値は測定環境や測定器ごとの特性によって変動します。

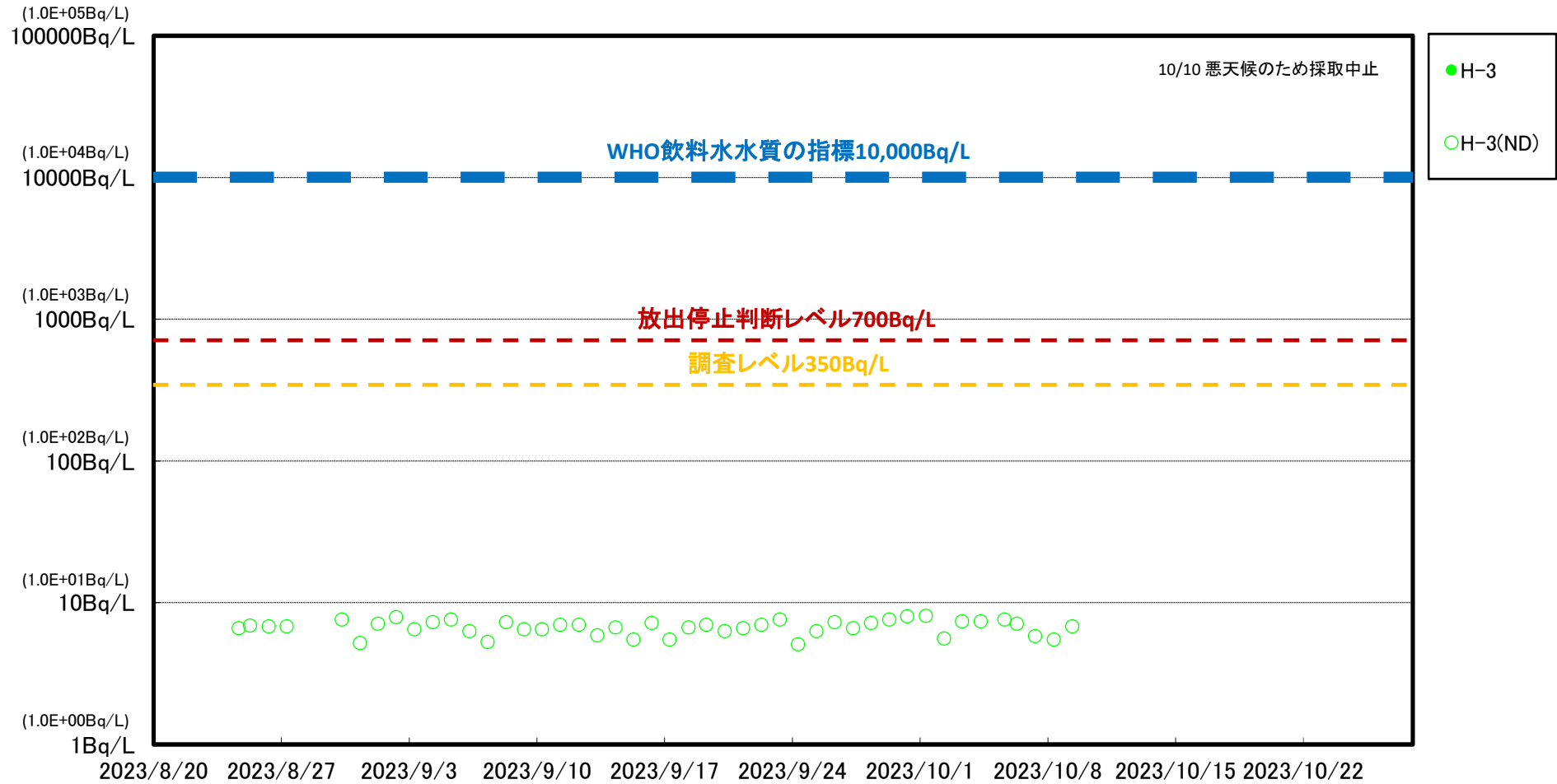


1F敷地沖合1.5km(T-A2) 海水放射能濃度 (迅速に結果を得る測定)



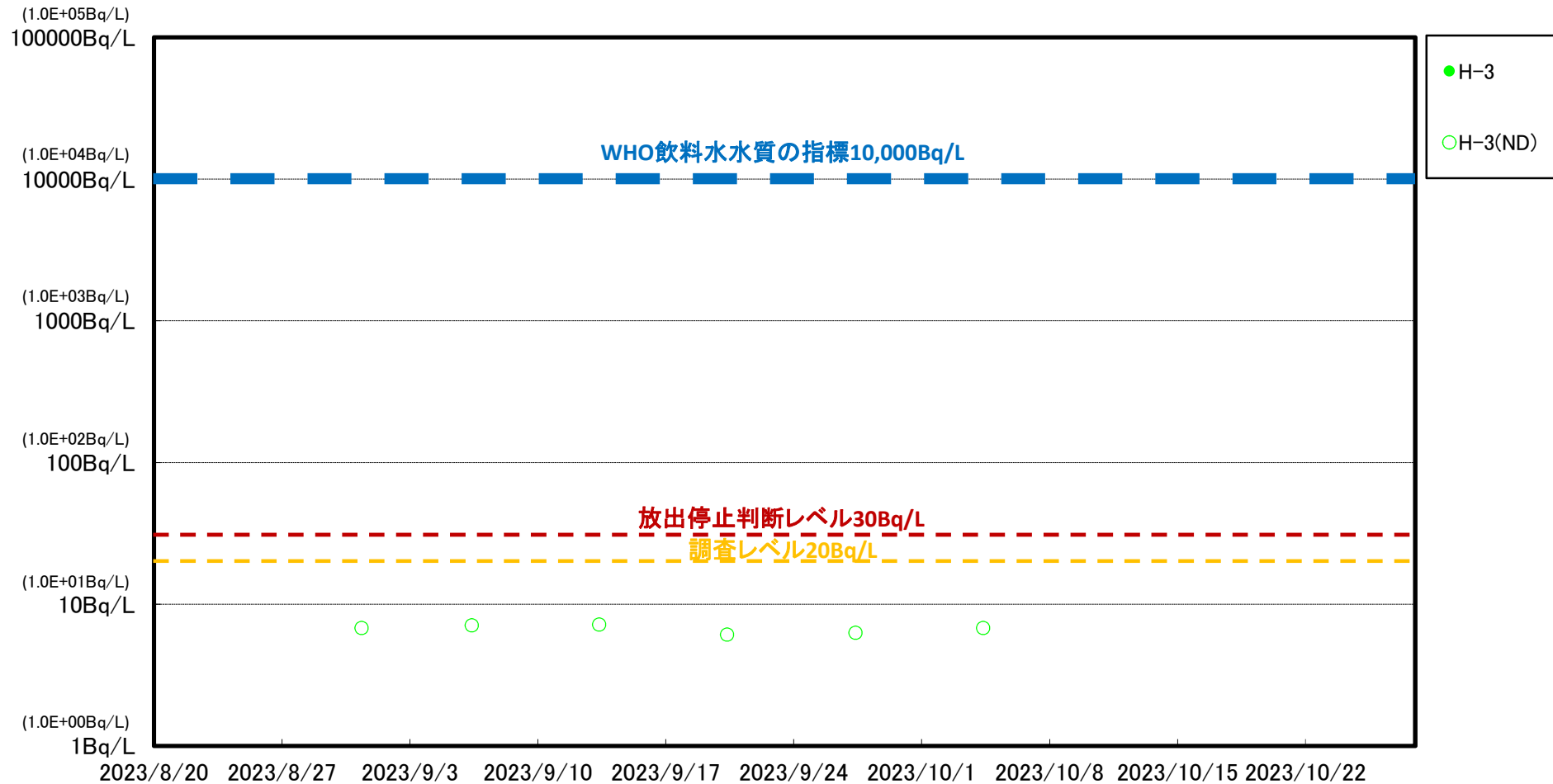
※ 世界保健機関(WHO)飲料水水質の指標: WHOの飲料水ガイドラインでは1リットルあたり1万ベクレル  
 放出停止判断レベル: 設備の運用としてALPS処理水の海洋放出を停止する指標  
 調査レベル: 放出停止判断レベルに達する前段階に必要な対応(設備・操作手順の確認, モニタリングの強化等)を取る指標  
 ※※ (ND)は測定値が検出限界値(検出下限値)未満であったことを示します。検出限界値は測定環境や測定器ごとの特性によって変動します。

1F敷地南側沖合1.5km(T-A3) 海水放射能濃度 (迅速に結果を得る測定)



※ 世界保健機関(WHO)飲料水水質の指標: WHOの飲料水ガイドラインでは1リットルあたり1万ベクレル  
 放出停止判断レベル: 設備の運用としてALPS処理水の海洋放出を停止する指標  
 調査レベル: 放出停止判断レベルに達する前段階で必要な対応(設備・操作手順の確認, モニタリングの強化等)を取る指標  
 ※※ (ND)は測定値が検出限界値(検出下限値)未満であったことを示します。検出限界値は測定環境や測定器ごとの特性によって変動します。

福島第一 敷地沖合3km(T-D5) 表層 海水放射能濃度 (迅速に結果を得る測定)



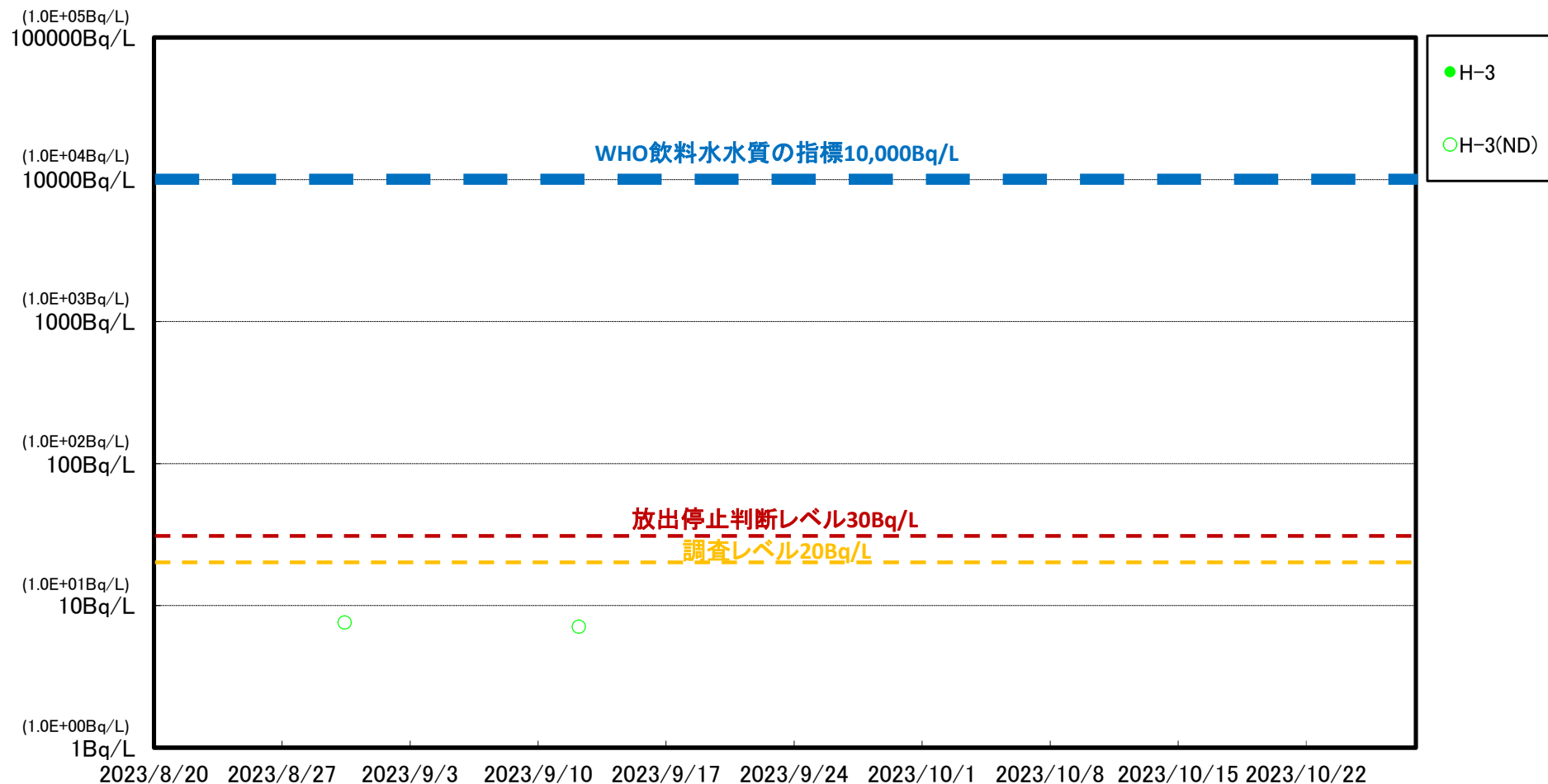
※ 世界保健機関(WHO)飲料水水質の指標: WHOの飲料水ガイドラインでは1リットルあたり1万ベクレル

放出停止判断レベル: 設備の運用としてALPS処理水の海洋放出を停止する指標

調査レベル: 放出停止判断レベルに達する前段階で必要な対応(設備・操作手順の確認, モニタリングの強化等)を取る指標

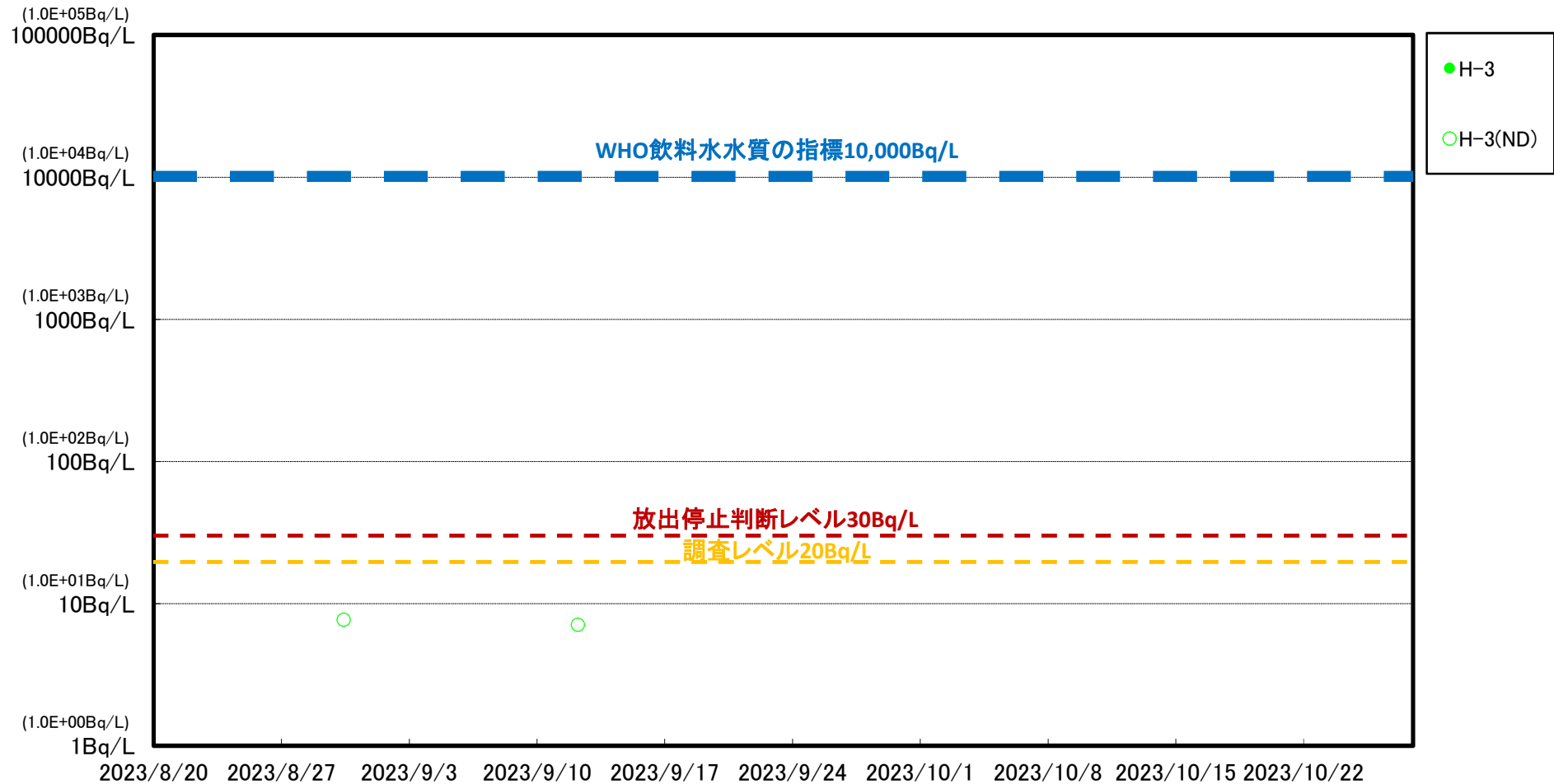
※※ (ND)は測定値が検出限界値(検出下限値)未満であったことを示します。検出限界値は測定環境や測定器ごとの特性によって変動します。

請戸川沖合3km付近(T-S3) 表層 海水放射能濃度 (迅速に結果を得る測定)



※ 世界保健機関(WHO)飲料水水質の指標: WHOの飲料水ガイドラインでは1リットルあたり1万ベクレル  
 放出停止判断レベル: 設備の運用としてALPS処理水の海洋放出を停止する指標  
 調査レベル: 放出停止判断レベルに達する前段階で必要な対応(設備・操作手順の確認, モニタリングの強化等)を取る指標  
 ※※ (ND)は測定値が検出限界値(検出下限値)未満であったことを示します。検出限界値は測定環境や測定器ごとの特性によって変動します。

福島第一 敷地沖合3km付近(T-S4) 表層 海水放射能濃度 (迅速に結果を得る測定)



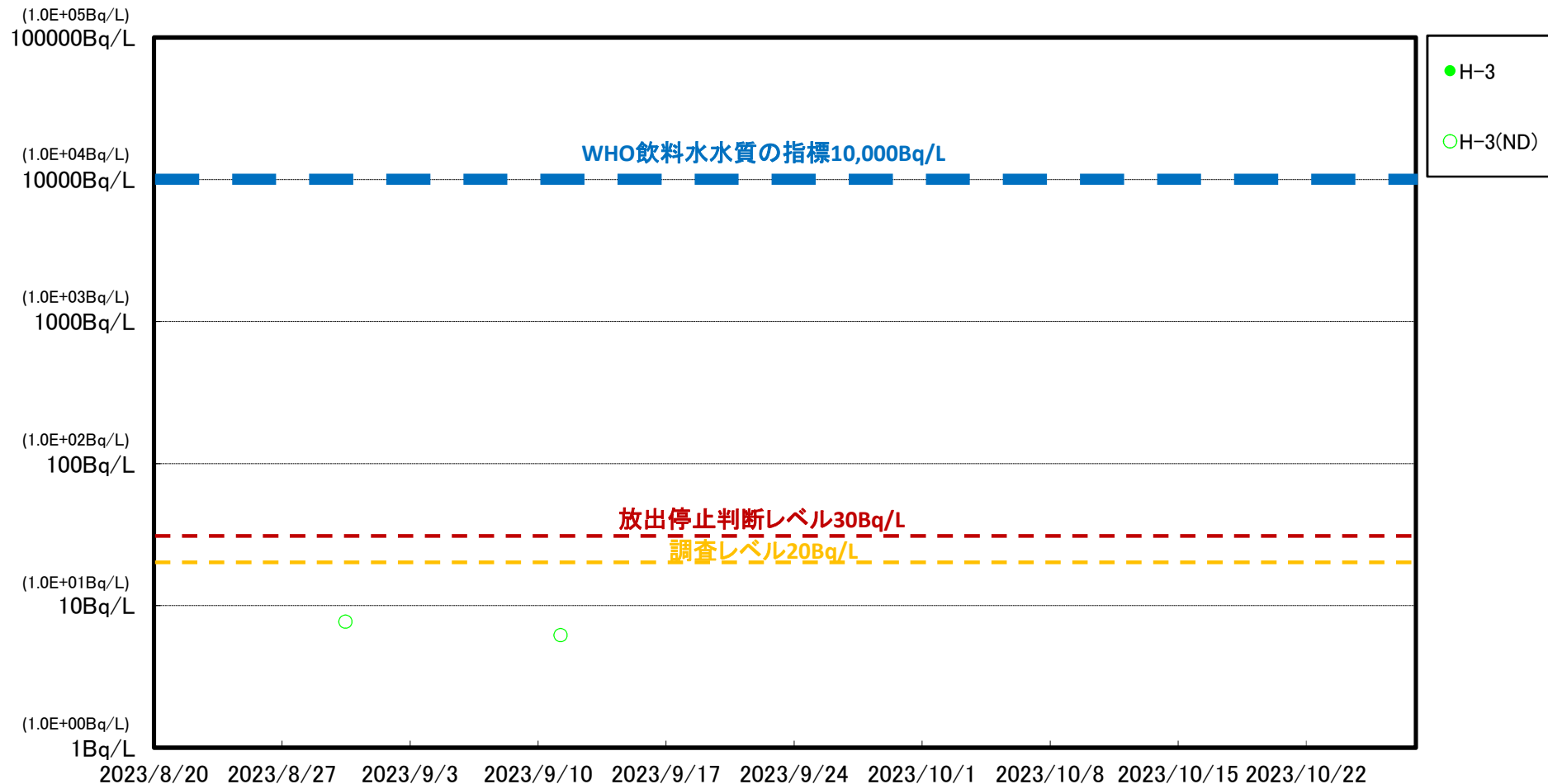
※ 世界保健機関(WHO)飲料水水質の指標: WHOの飲料水ガイドラインでは1リットルあたり1万ベクレル

放出停止判断レベル: 設備の運用としてALPS処理水の海洋放出を停止する指標

調査レベル: 放出停止判断レベルに達する前段階で必要な対応(設備・操作手順の確認, モニタリングの強化等)を取る指標

※※ (ND)は測定値が検出限界値(検出下限値)未満であったことを示します。検出限界値は測定環境や測定器ごとの特性によって変動します。

### 熊川沖合4km付近(T-S8) 表層 海水放射能濃度 (迅速に結果を得る測定)



※ 世界保健機関(WHO)飲料水水質の指標: WHOの飲料水ガイドラインでは1リットルあたり1万ベクレル

放出停止判断レベル: 設備の運用としてALPS処理水の海洋放出を停止する指標

調査レベル: 放出停止判断レベルに達する前段階に必要な対応(設備・操作手順の確認, モニタリングの強化等)を取る指標

※※ (ND)は測定値が検出限界値(検出下限値)未満であったことを示します。検出限界値は測定環境や測定器ごとの特性によって変動します。

2023年10月11日

東京電力ホールディングス株式会社  
福島第一廃炉推進カンパニー

## 海水分析結果<発電所から3km以内> (迅速に結果を得る測定)

|    |  |
|----|--|
| 要約 | 放出停止判断レベル (700Bq/L) および調査レベル (350Bq/L) 以下を確認※1 |
|----|--|

| 採取場所                     | 採取日時             | H-3<br>(Bq/L) |
|--------------------------|------------------|---------------|
| 1F 5,6号機放水口北側<br>(T-1)   | 2023/10/10 07:52 | < 6.9E+00     |
| 1F 南放水口付近<br>(T-2)       | 2023/10/10 07:27 | < 6.9E+00     |
| 1F 北防波堤北側<br>(T-0-1)     | 採取中止             | —             |
| 1F 港湾口北東側<br>(T-0-1A)    | 採取中止             | —             |
| 1F 港湾口東側<br>(T-0-2)      | 採取中止             | —             |
| 1F 港湾口南東側<br>(T-0-3A)    | 採取中止             | —             |
| 1F 南防波堤南側<br>(T-0-3)     | 採取中止             | —             |
| 1F 敷地北側沖合1.5km<br>(T-A1) | 採取中止             | —             |
| 1F 敷地沖合1.5km<br>(T-A2)   | 採取中止             | —             |
| 1F 敷地南側沖合1.5km<br>(T-A3) | 採取中止             | —             |

・不等号 (< : 小なり) は、検出限界値未満 (ND) を表す。

・ $0.0E\pm 0$  とは、 $0.0 \times 10^{\pm 0}$  であることを意味する。

(例)  $3.1E+01$  は  $3.1 \times 10^1$  で31,  $3.1E+00$  は  $3.1 \times 10^0$  で3.1,  $3.1E-01$  は  $3.1 \times 10^{-1}$  で0.31と読む。

※1 放出停止判断レベル：設備の運用としてALPS処理水の海洋放出を停止する指標

調査レベル：放出停止判断レベルに達する前段階で必要な対応（設備・操作手順の確認, モニタリングの強化等）を取る指標

(参考) WHOの飲料水水質ガイドラインにおける、トリチウムの指標： $1E+04$ Bq/L (1万Bq/L)

・採取中止理由：悪天候のため