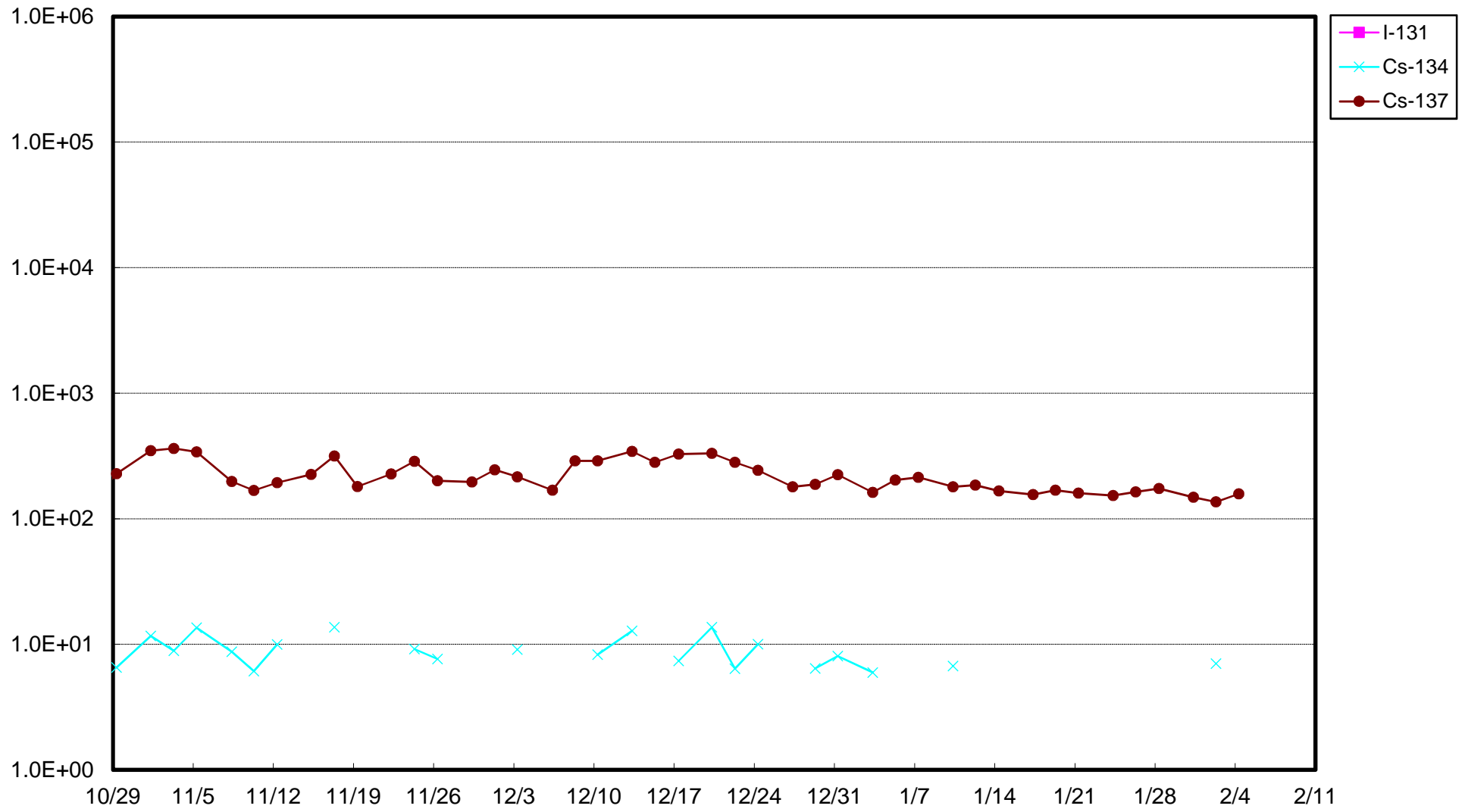


サブドレン等 分析結果 (γ)

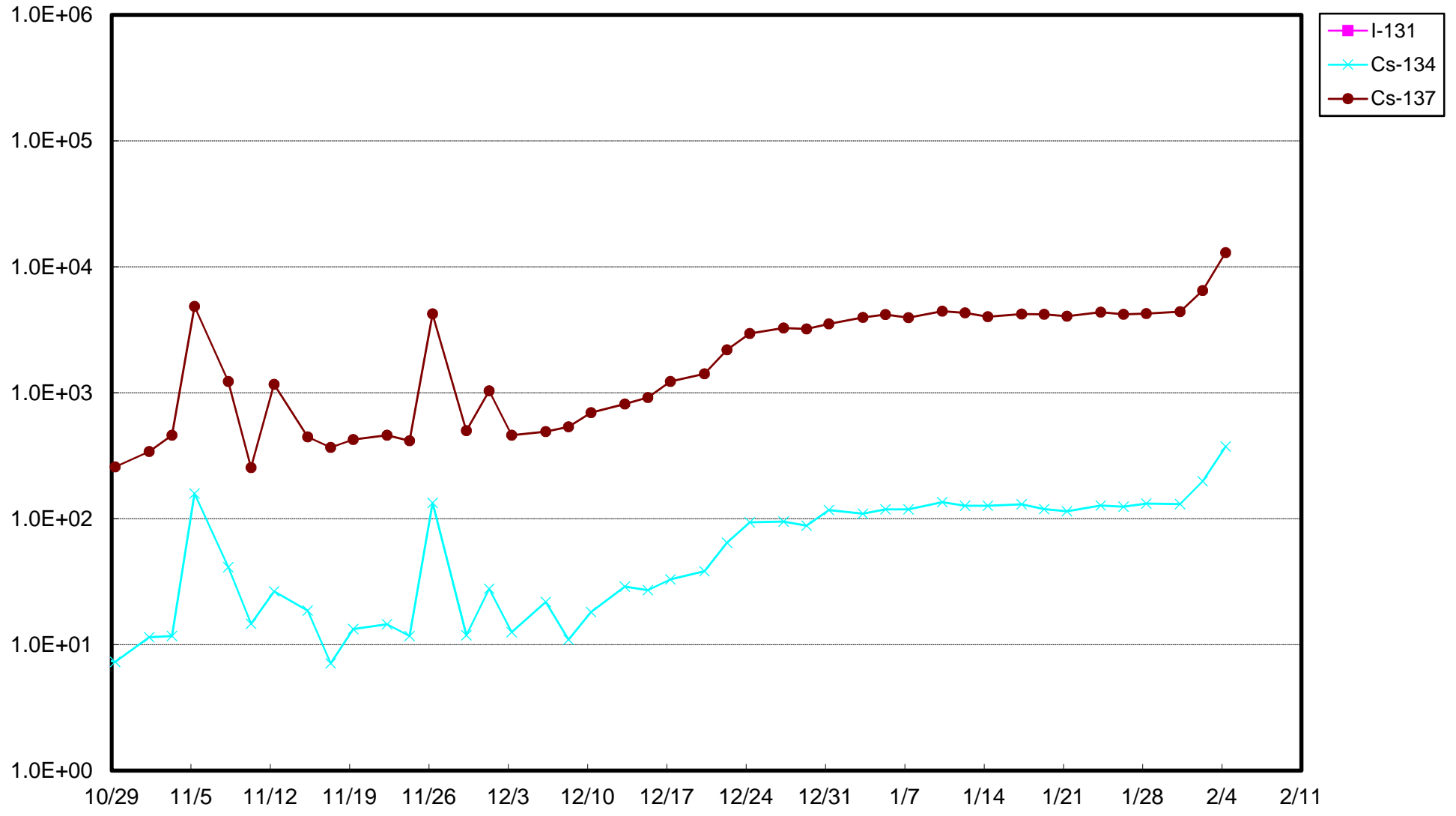
採取地点	採取日時	分析項目		
		I-131 (Bq/L)	Cs-134 (Bq/L)	Cs-137 (Bq/L)
1号機サブドレン	2022/02/04 07:27	< 7.0E+00	< 5.9E+00	1.6E+02
2号機サブドレン	2022/02/04 07:20	< 3.4E+01	3.7E+02	1.3E+04
3号機サブドレン	2022/02/04 07:35	< 4.5E+00	< 3.2E+00	< 4.3E+00
4号機サブドレン	2022/02/04 07:45	< 4.6E+00	< 3.8E+00	< 5.1E+00
5号機サブドレン	2022/02/04 07:18	< 5.1E+00	< 4.4E+00	< 4.5E+00
6号機サブドレン	2022/02/04 07:28	< 4.9E+00	< 3.0E+00	< 4.7E+00
構内深井戸	—	—	—	—

- ・核種毎の半減期：I-131(約8日)，Cs-134(約2年)，Cs-137(約30年)
- ・不等号 (<：小なり) は，検出限界値未満 (ND)を表す。
- ・測定対象外および採取中止の項目は「—」と記す。
- ・ $0.0E\pm 0$ とは， $0.0\times 10^{\pm 0}$ であることを意味する。
(例) $3.1E+01$ は 3.1×10^1 で31， $3.1E+00$ は 3.1×10^0 で3.1， $3.1E-01$ は 3.1×10^{-1} で0.31と読む。

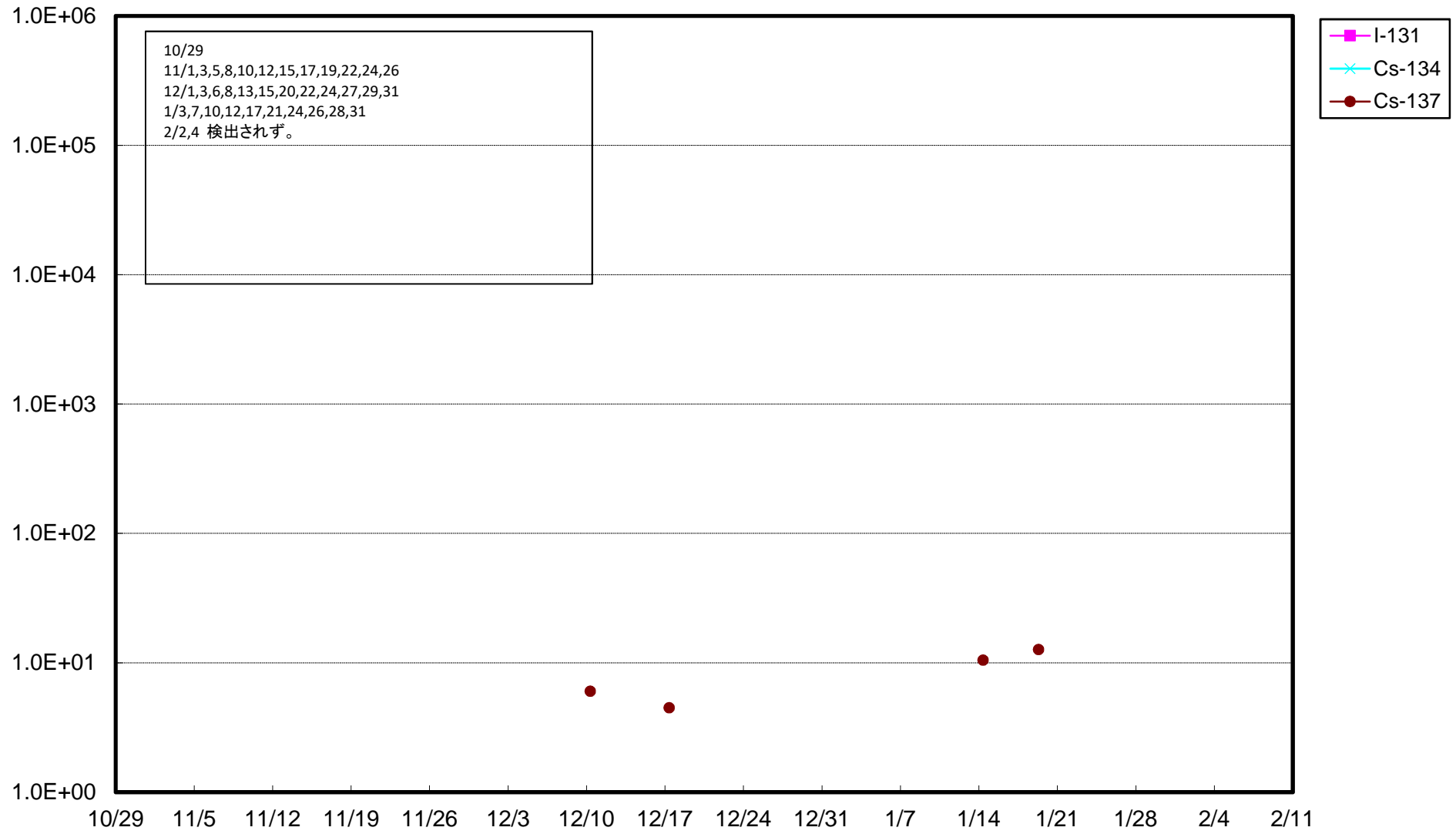
福島第一 1号機サブドレン放射能濃度(Bq/L)



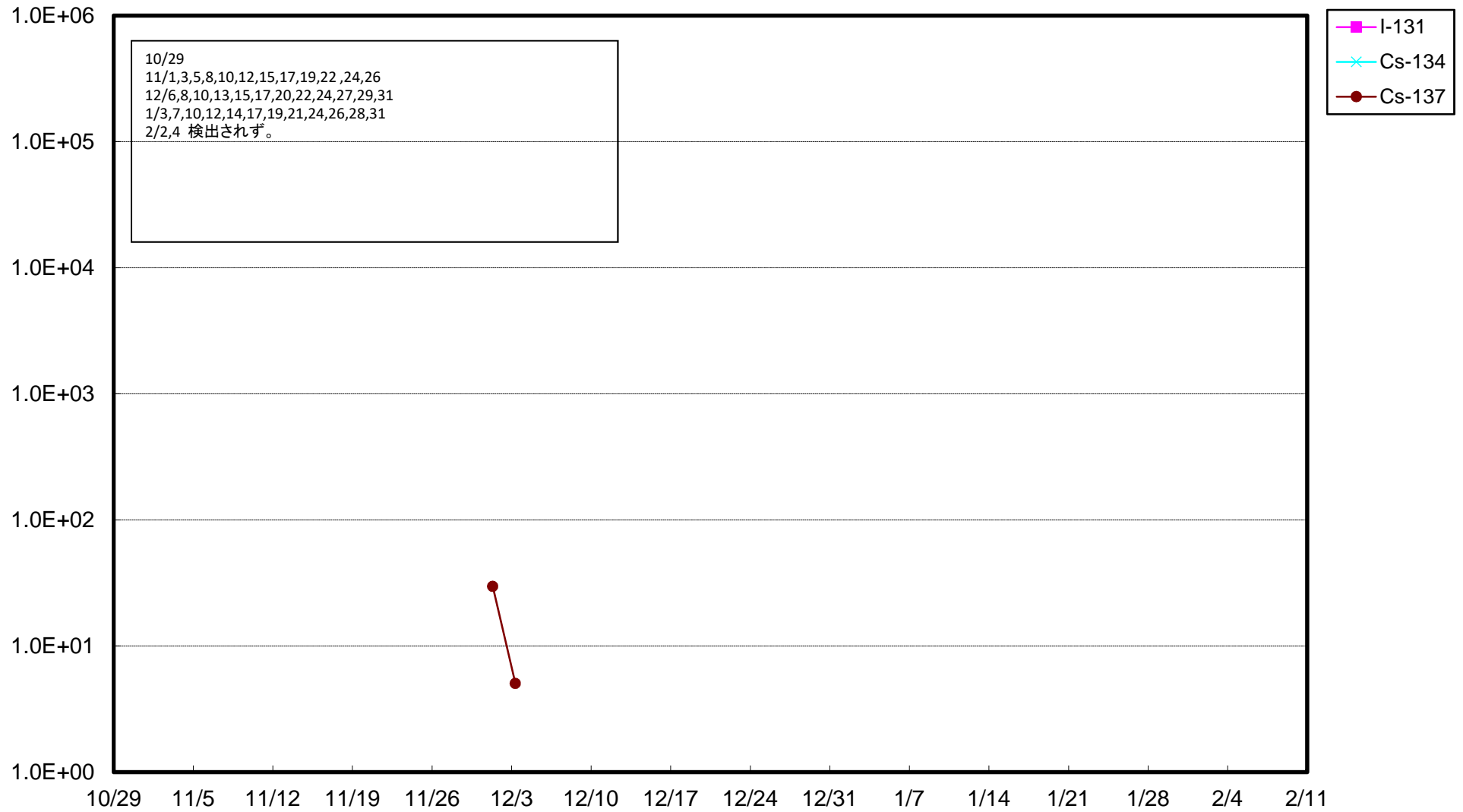
福島第一 2号機サブドレン放射能濃度 (Bq/L)



福島第一 3号機サブドレン放射能濃度 (Bq/L)

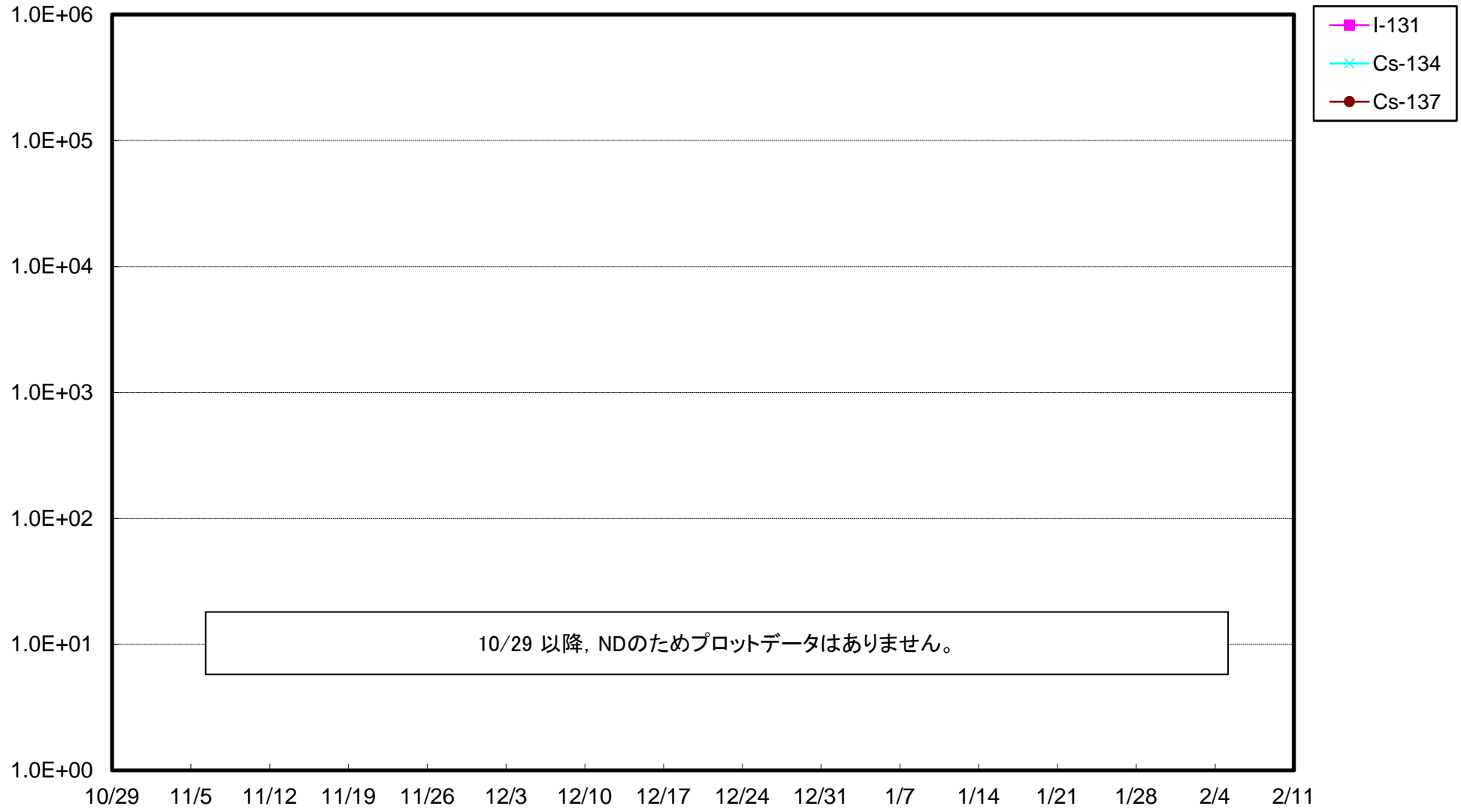


福島第一 4号機サブドレン放射能濃度 (Bq/L)



10/29
11/1,3,5,8,10,12,15,17,19,22,24,26
12/6,8,10,13,15,17,20,22,24,27,29,31
1/3,7,10,12,14,17,19,21,24,26,28,31
2/2,4 検出されず。

福島第一 5号機サブドレン放射能濃度(Bq/L)



福島第一 6号機サブドレン放射能濃度(Bq/L)

