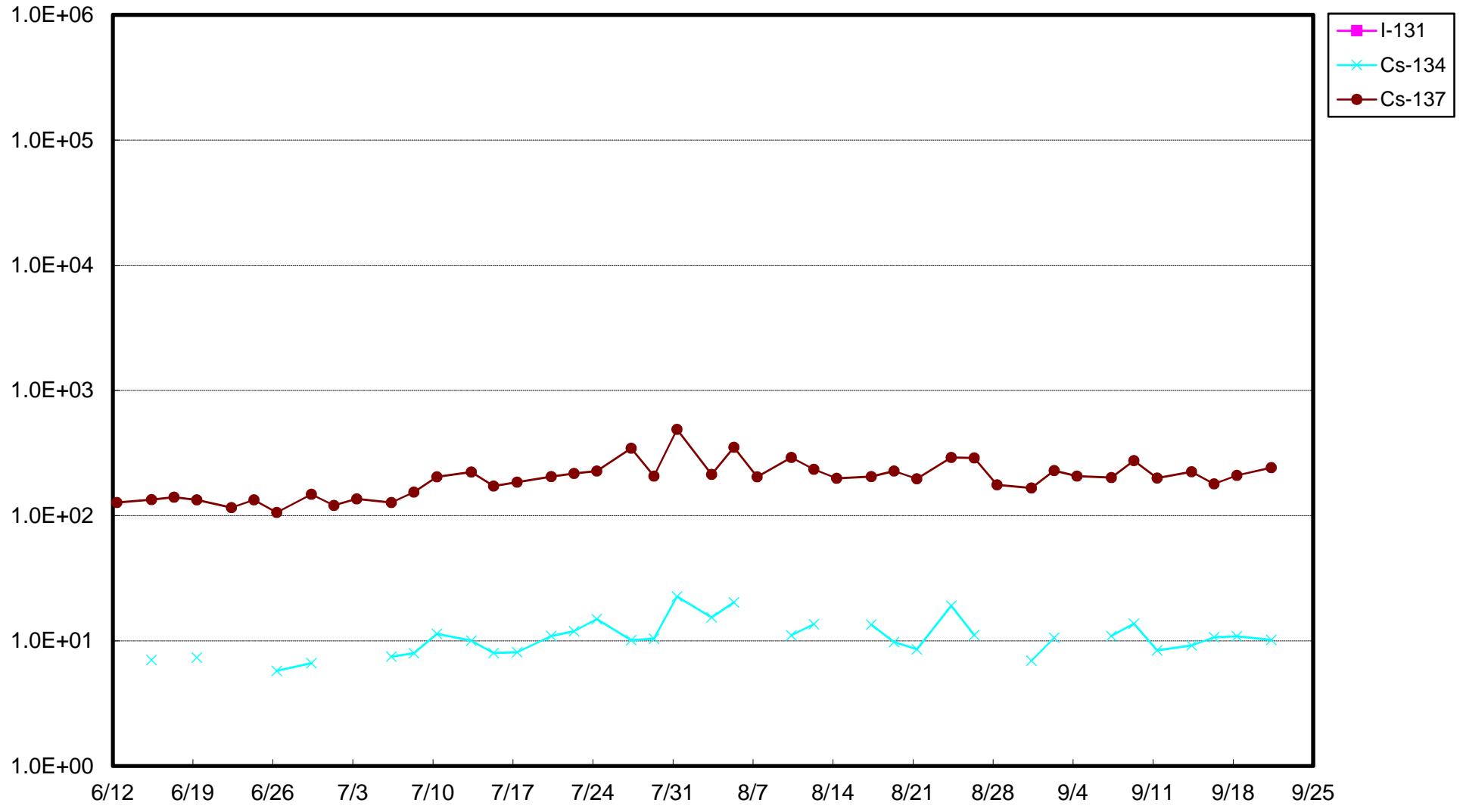


## サブドレン等 分析結果 (γ)

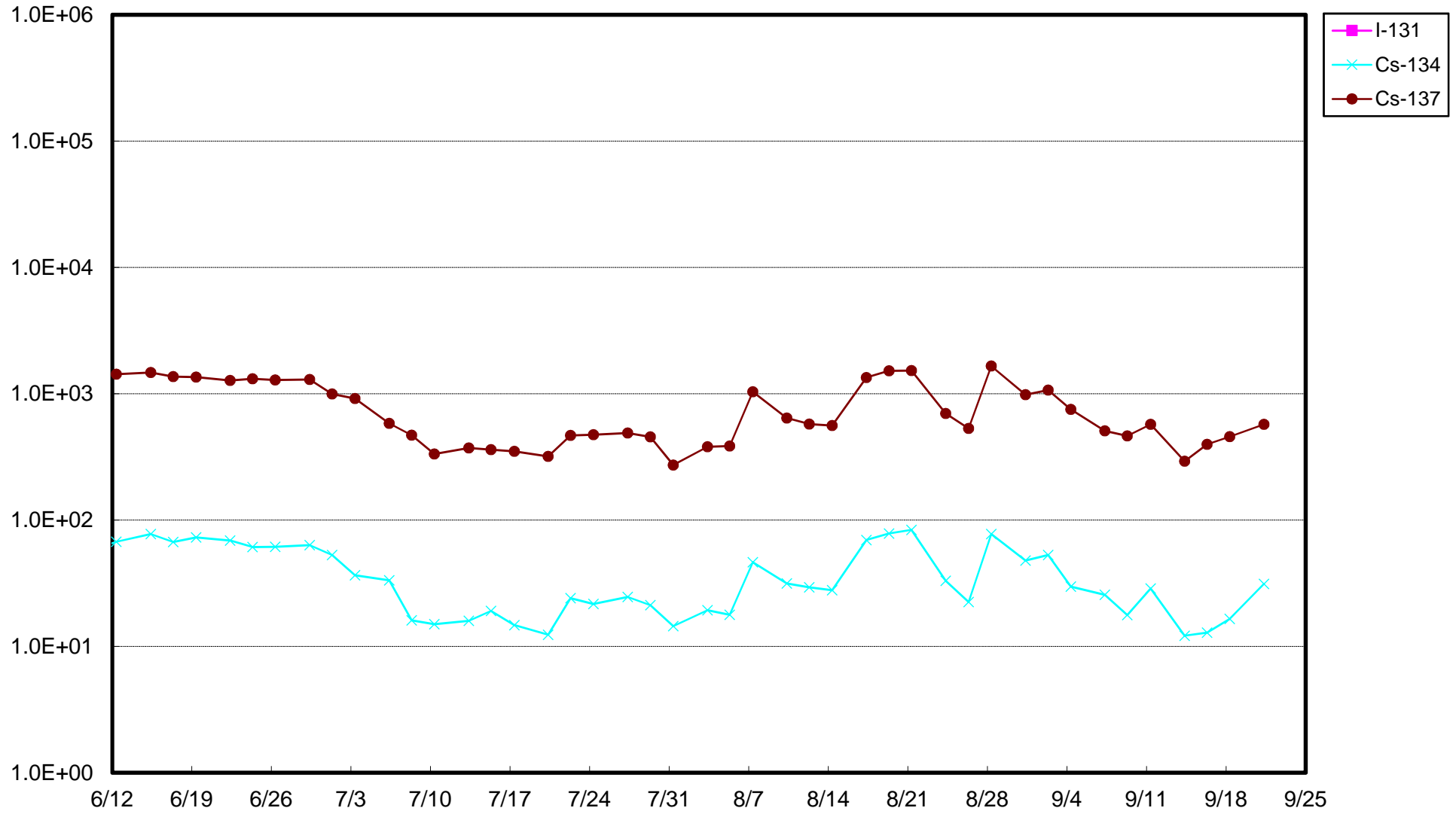
採取地点	採取日時	分析項目		
		I-131 (Bq/L)	Cs-134 (Bq/L)	Cs-137 (Bq/L)
1号機サブドレン	2020/09/21 08:02	< 7.8E+00	1.0E+01	2.4E+02
2号機サブドレン	2020/09/21 07:57	< 9.1E+00	3.1E+01	5.7E+02
3号機サブドレン	2020/09/21 07:53	< 4.6E+00	< 4.2E+00	< 4.8E+00
4号機サブドレン	2020/09/21 07:46	< 4.2E+00	< 5.2E+00	< 4.7E+00
5号機サブドレン	—	—	—	—
6号機サブドレン	—	—	—	—
構内深井戸	—	—	—	—

- ・核種毎の半減期：I-131(約8日)，Cs-134(約2年)，Cs-137(約30年)
  - ・不等号 (<：小なり) は，検出限界値未満 (ND)を表す。
  - ・測定対象外および採取中止の項目は「—」と記す。
  - ・ $0.0E\pm 0$ とは， $0.0 \times 10^{\pm 0}$ であることを意味する。
- (例) 3.1E+01は $3.1 \times 10^1$ で31，3.1E+00は $3.1 \times 10^0$ で3.1，3.1E-01は $3.1 \times 10^{-1}$ で0.31と読む。

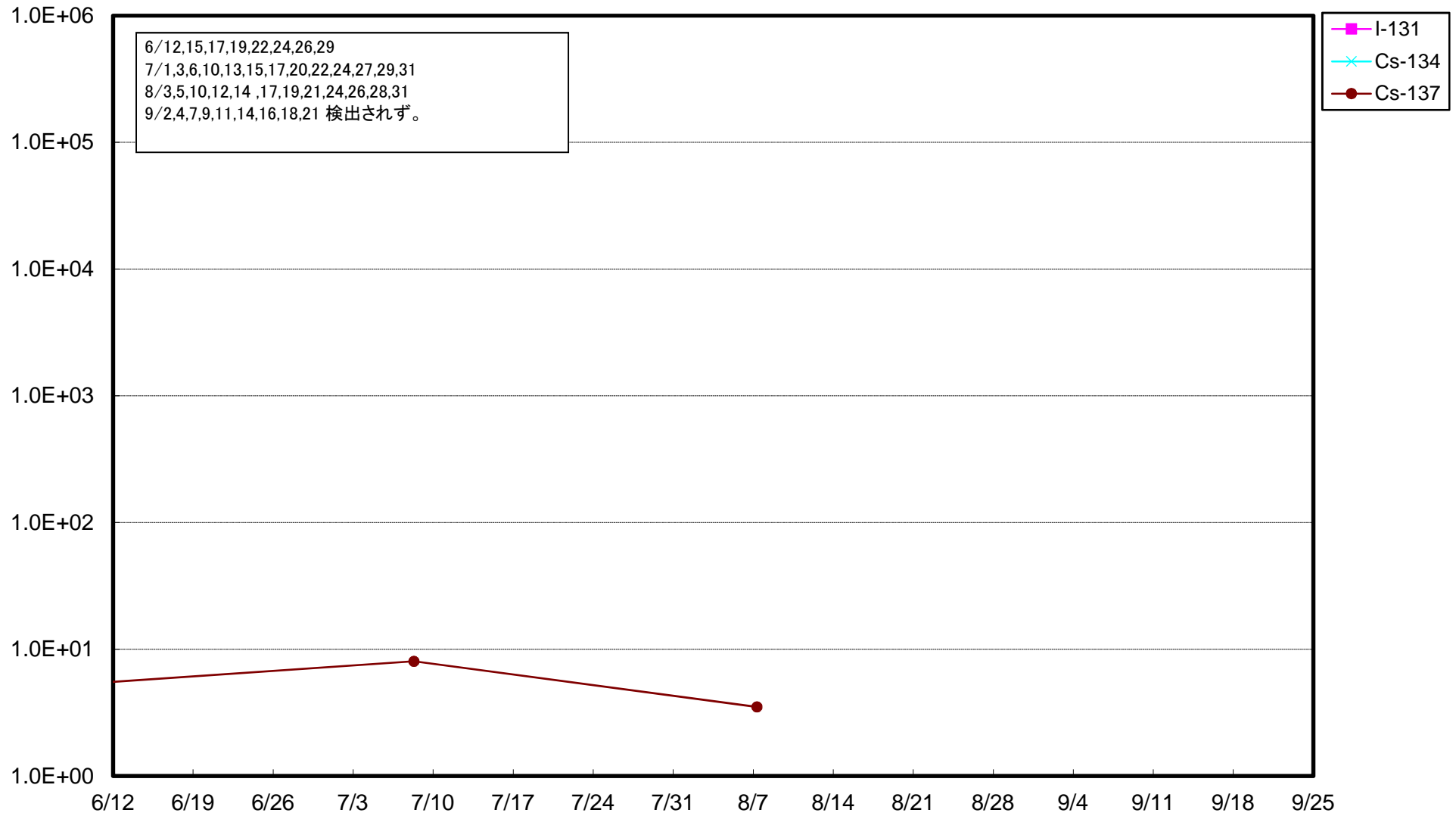
福島第一 1号機サブドレン放射能濃度 (Bq/L)



福島第一 2号機サブドレン放射能濃度(Bq/L)



福島第一 3号機サブドレン放射能濃度(Bq/L)



福島第一 4号機サブドレン放射能濃度 (Bq/L)

