



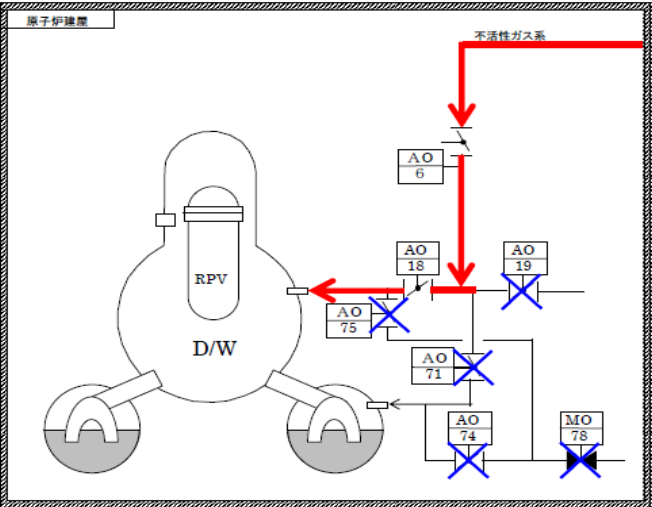

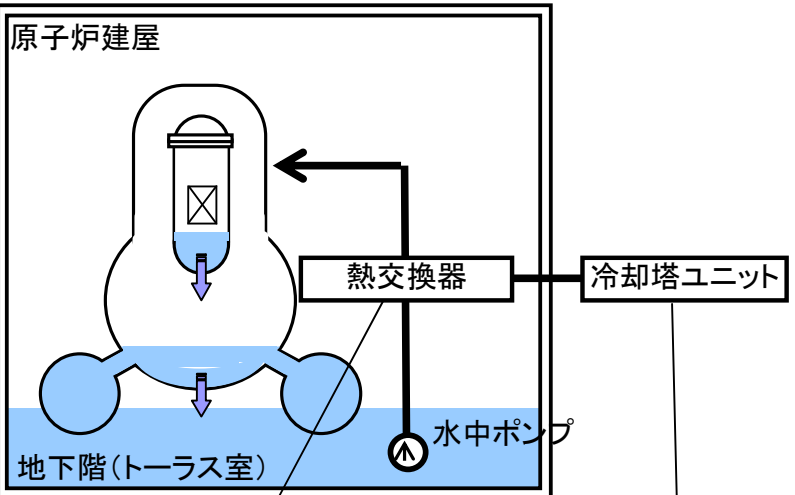





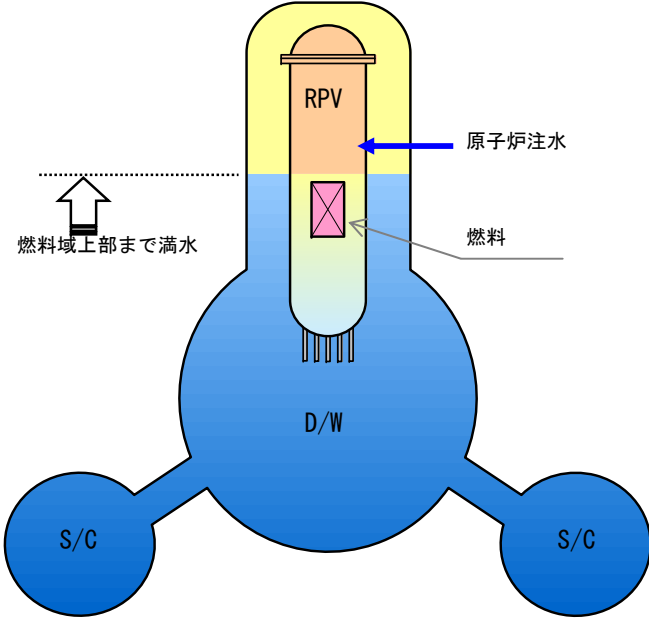

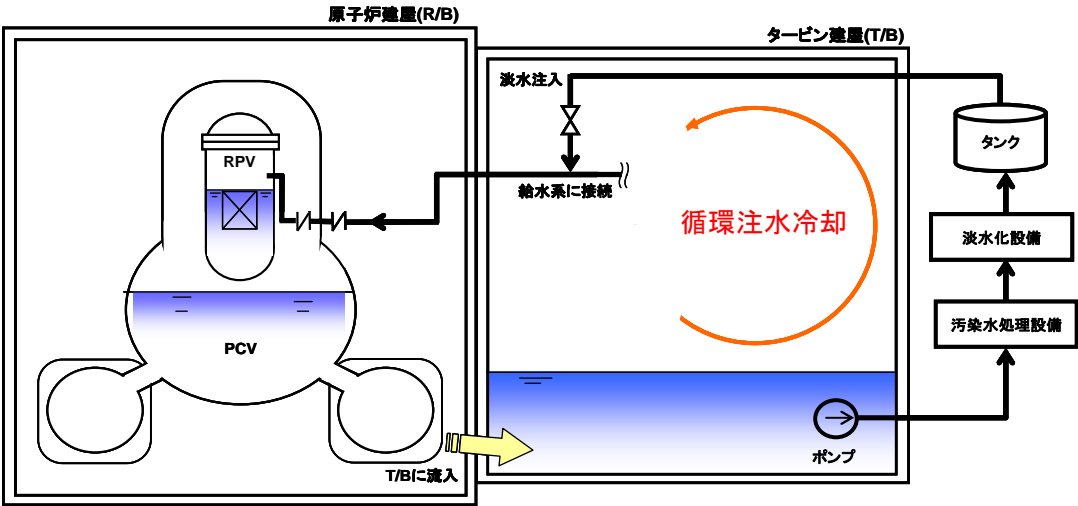
課題別取り組み状況(写真・図面集)

課題	取り組み他	参考資料(写真・図面等)
I 冷却  (1) 原子炉	<p><b>【1号機】</b></p> <p>作業環境改善</p> <p>瓦礫撤去、線量確認、建屋入域(5/9)                      原子炉压力容器水位計の校正(5/10)                      原子炉格納容器圧力計の校正(5/11)                      原子炉建屋地下階水位計の設置(5/27)                      仮設原子炉圧力計の設置(6/3)</p>	<div style="display: flex; justify-content: space-around;"> <div style="text-align: center;">  <p>パックボットによる 原子炉建屋の現場確認</p> </div> <div style="text-align: center;">  <p>原子炉建屋内 放射線量測定</p> </div> </div> <div style="display: flex; justify-content: center; margin-top: 20px;"> <div style="text-align: center;">  <p>仮設原子炉圧力計の設置</p> </div> <div style="text-align: center;">  <p>窒素供給装置</p> </div> </div>
	<p>窒素充填</p> <p>4/6より実施中</p>	<div style="display: flex; justify-content: space-around;"> <div style="text-align: center;">  <p>窒素充填のシステム概要</p> </div> <div style="text-align: center;">  </div> </div>

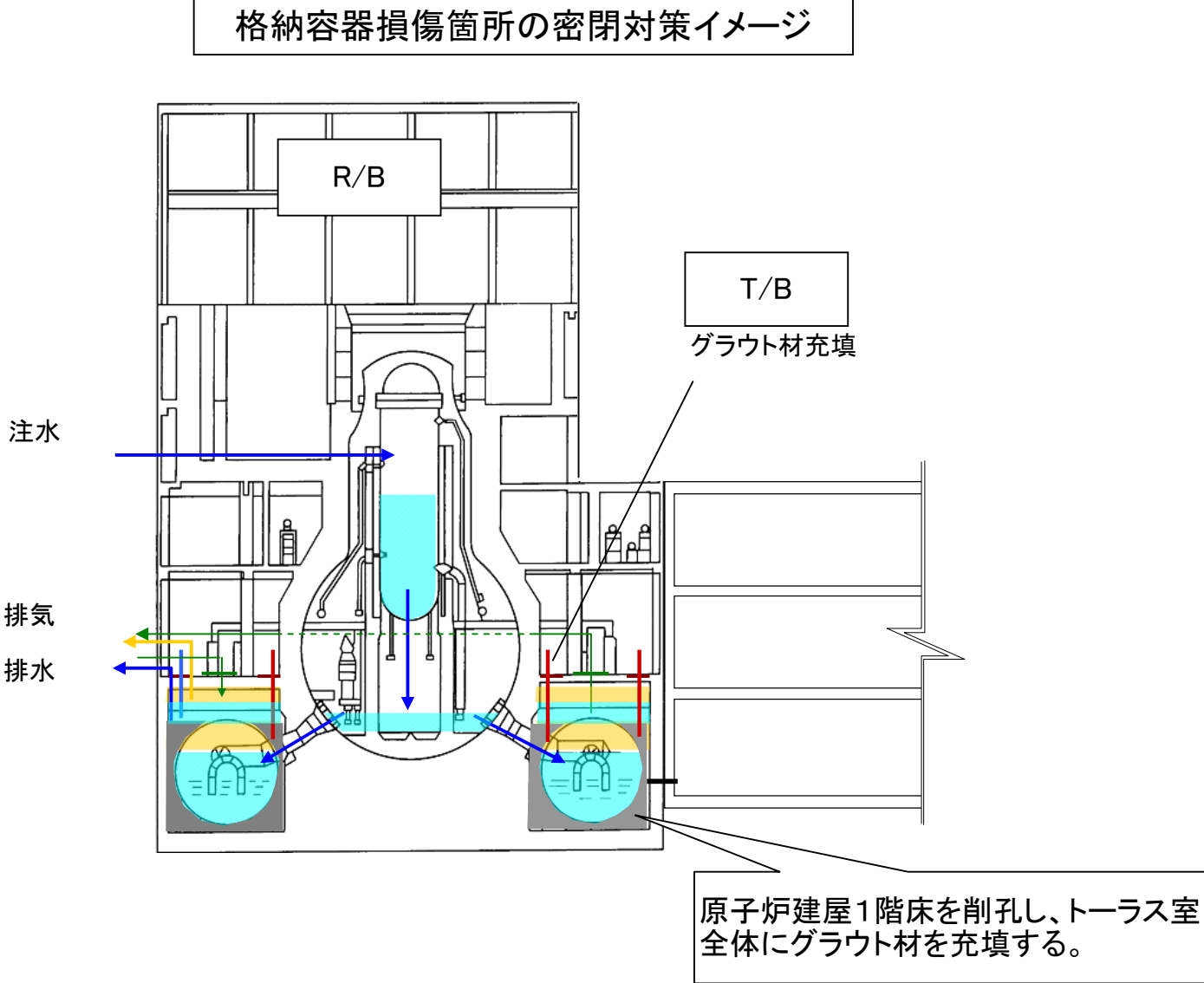
# 課題別取り組み状況(写真・図面集)

課題	取り組み他	参考資料(写真・図面等)
<p>I . 冷却</p> <p>(1) 原子炉</p>	<p><b>熱交換機能の確保</b></p> <ul style="list-style-type: none"> <li>・原子炉格納容器からの漏えいにより、原子炉格納容器の水位確保が困難と判断。</li> <li>・このため、循環注水冷却による原子炉の循環冷却の確立を優先。</li> <li>・循環注水冷却による原子炉の循環冷却の確立を優先し、熱交換器による原子炉冷却設備については、中長期的な対応としての実施を検討中。</li> </ul> <p>(作業実績)</p> <ul style="list-style-type: none"> <li>・冷却塔ユニットの組立及び屋外作業時被ばく低減用遮へい設備組立完了 (5/17～6/17)</li> </ul>	<div data-bbox="1291 441 1929 493" style="border: 1px solid black; padding: 2px;">【検討中】原子炉建屋循環冷却システム概要</div>  <div data-bbox="2181 483 2626 619" style="border: 1px solid black; padding: 2px;">原子炉代替冷却設備設置に支障となる大物搬入口の瓦礫を解体搬出(5/10～5/15)</div>  <div data-bbox="2270 1018 2537 1092" style="text-align: center;">1号 原子炉建屋 内部大物搬入口前</div>  <div data-bbox="1291 1669 1617 1722" style="border: 1px solid black; padding: 2px;">プレート式熱交換器</div>  <div data-bbox="1825 1669 2151 1722" style="border: 1px solid black; padding: 2px;">冷却塔ユニット</div> <div data-bbox="2211 1228 2641 1564" style="border: 1px solid black; padding: 2px;">屋外作業時被ばく低減用遮へい設備</div> <div data-bbox="1736 1774 2300 1816" style="text-align: center;">6/3 冷却ユニットのトレーラへの組み上げ完了</div>

# 課題別取り組み状況(写真・図面集)

課題	取り組み他	参考資料(写真・図面等)
I 冷却 (1) 原子炉	<p><b>最小限の注水による燃料冷却(注水冷却)</b></p> <ul style="list-style-type: none"> <li>・冷温停止状態達成に向けて注水を実施中。</li> </ul> <p><b>漏洩箇所の密閉 格納容器冠水</b></p> <ul style="list-style-type: none"> <li>・中長期的な対応として実施を検討</li> </ul>	<div style="display: flex; justify-content: space-around;"> <div data-bbox="1314 380 1745 443" style="border: 1px solid black; padding: 2px;">原子炉の冠水イメージ</div> <div data-bbox="2000 390 2436 453" style="border: 1px solid black; padding: 2px;">原子炉水位計の点検状況</div> </div>  
	<p><b>滞留水再利用の検討・準備</b></p> <ul style="list-style-type: none"> <li>・注入ライン工事(5/21~)</li> <li>・6/27から循環注水冷却開始</li> </ul> <p><b>循環注水冷却の開始・実施</b></p> <ul style="list-style-type: none"> <li>・6/27から循環注水冷却開始</li> </ul>	 <div style="border: 1px solid black; padding: 5px; margin-top: 10px; text-align: center;">                 滞留水进行处理し、原子炉冷却水に再利用するシステム概要             </div>

# 課題別取り組み状況(写真・図面集)

課題	取り組み他	参考資料(写真・図面等)
I 冷却  (1) 原子炉	<p><b>【2号機】</b></p> <p><b>作業環境改善</b> 線量確認、建屋入域 (5/18・5/26・6/4・6/11) 局所排風機起動・浄化運転(6/11～19)</p> <p><b>窒素充填</b> 6/28より実施中</p> <p><b>熱交換機能の確保</b> ・循環注水冷却による原子炉の循環冷却の確立を優先し、熱交換器による原子炉冷却設備については、中長期的な対応としての実施を検討中。</p> <p><b>格納容器の漏洩箇所の密閉方法の検討</b> ・密閉方法についてラボ試験を実施。</p> <p><b>漏洩箇所の密閉</b> <b>格納容器冠水</b> ・中長期的な対応として実施を検討。</p> <p><b>最小限の注水による燃料冷却</b> (注水冷却) ・9/14より炉心スプレイからの注水開始。 ・冷温停止状態達成に向けて注水を実施中。</p> <p><b>滞留水再利用の検討・準備</b> ・注入ライン工事(4/9～) ・6/27から循環注水冷却開始</p> <p><b>循環注水冷却の開始・実施</b> ・6/27から循環注水冷却開始</p>	<p style="text-align: center;">格納容器損傷箇所の密閉対策イメージ</p>  <p>The diagram illustrates the containment system with the following components and processes:</p> <ul style="list-style-type: none"> <li><b>R/B</b>: Reactor Building</li> <li><b>T/B</b>: Torus Building</li> <li><b>注水</b> (Water Injection): Indicated by a blue arrow pointing into the central containment vessel.</li> <li><b>排気</b> (Gas Discharge): Indicated by a yellow arrow pointing out from the top of the vessel.</li> <li><b>排水</b> (Liquid Discharge): Indicated by a blue arrow pointing out from the bottom of the vessel.</li> <li><b>グラウト材充填</b> (Grout Filling): A label pointing to the area around the torus room.</li> <li><b>原子炉建屋1階床を削孔し、トーラス室全体にグラウト材を充填する。</b> (Drill holes in the 1st floor of the reactor building and fill the entire torus room with grout material.)</li> </ul>



# 課題別取り組み状況(写真・図面集)

課題	取り組み他	参考資料(写真・図面等)
I 冷却  (1) 原子炉	<p><b>【3号機】</b></p> <p><b>作業環境改善</b>                      ・瓦礫撤去、線量確認、建屋入域(5/18・6/9)                      ・ロボットを用いた清掃作業(7/1)                      ・大物搬入口への鉄板敷設(7/4)</p> <p><b>窒素充填</b>                      ・7/14より実施中</p> <p><b>熱交換機能の確保</b>                      ・循環注水冷却による原子炉の循環冷却の確立を優先し、熱交換器による原子炉冷却設備については、中長期的な対応としての実施を検討中。</p> <p><b>漏洩箇所の密閉 格納容器冠水</b>                      ・中長期的な対応として実施を検討。</p> <p><b>最小限の注水による燃料冷却(注水冷却)</b>                      ・9/1より炉心スプレイからの注水開始。                      ・冷温停止状態達成に向けて注水を実施中。</p> <p><b>滞留水再利用の検討・準備</b>                      ・注入ライン工事(4/16～)                      ・6/27から循環注水冷却開始</p> <p><b>循環注水冷却の開始・実施</b>                      ・6/27から循環注水冷却開始</p>	<p>3号原子炉代替冷却設備の設置に支障となる大物搬入口の瓦礫を解体搬出</p> <div style="display: flex; justify-content: space-around;"> <div style="text-align: center;"> <p>大物搬入口／内部</p>  <p>↓</p>  <p>(撤去後 5/30)</p> </div> <div style="text-align: center;"> <p>原子炉建屋1階マシンハッチスペース</p>  <p>↓</p>  <p>(撤去後 6/4)</p> </div> </div> <div style="text-align: center; border: 1px solid black; padding: 5px; margin: 10px 0;">                 ガレキ解体搬出作業状況             </div> <div style="display: flex; justify-content: space-around;"> <div style="text-align: center;">  <p>無線バックホウによる 外部柱撤去</p> </div> <div style="text-align: center;">  <p>Brokkによるガレキ撤去 (有線遠隔操作)</p> </div> <div style="text-align: center;">  <p>遮へいフォークによる コンテナ詰め</p> </div> </div>

# 課題別取り組み状況(写真・図面集)

課題	取り組み他	参考資料(写真・図面等)
(2) 燃料プール I・冷却	<p><b>【1号機】</b></p> <p><b>“キリン”等による注水の継続</b></p> <ul style="list-style-type: none"> <li>・通常のラインによる注水の復旧に伴い、バックアップとして待機。</li> <li>・信頼性向上:ホースの耐久性向上</li> <li>・線量低減対策:遠隔操作化(ブーム、注水操作)</li> </ul>	<p style="text-align: center;">コンクリートポンプ車の遠隔操作化のイメージ</p>
	<p><b>通常のラインによる注水の復旧</b></p> <ul style="list-style-type: none"> <li>・γカメラ、ロボットによる線量測定(4/30~5/6)</li> <li>・フラッシング/遮へい設置による作業線量低減(5/11~15)</li> <li>・通常のラインから注水(5/29~)</li> </ul> <p><b>熱交換器の設置</b></p> <ul style="list-style-type: none"> <li>・設置工事を完了し、循環冷却システムを運転中(8/10~)</li> </ul>	<p style="text-align: center;">燃料プール冷却概要図</p> <p style="text-align: center;">エアフィンクーラ</p> <p style="text-align: center;">既設熱交換器</p>


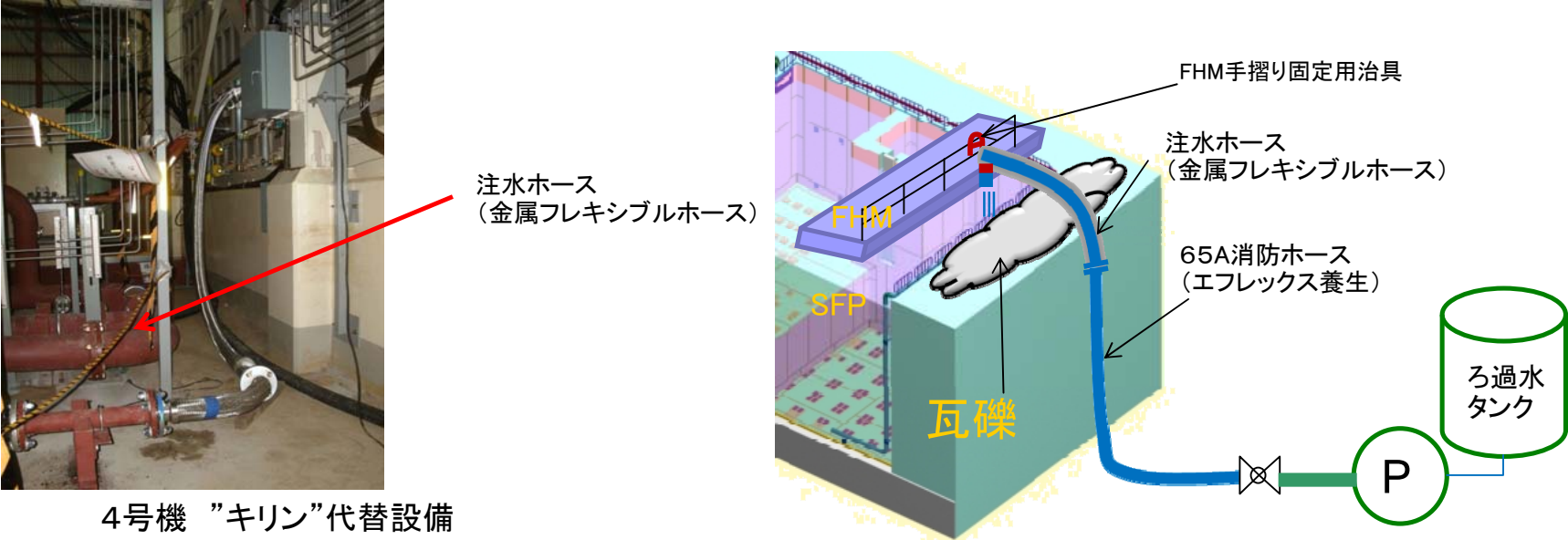



## 課題別取り組み状況(写真・図面集)

課題	取り組み他	参考資料(写真・図面等)	
I ・ 冷却  (2) 燃料 プール	<b>【2号機】</b> 通常のラインによる注水の復旧 ・継続中  熱交換器の設置 ・熱交換器を設置し、循環冷却システムを 運転中(5/31～)		
		<div style="border: 1px solid black; padding: 2px; width: fit-content; margin: auto;">2号機 廃棄物処理建屋 瓦礫の状況</div>	<div style="border: 1px solid black; padding: 2px; width: fit-content; margin: auto;">2号機 熱交換器ユニット</div>
	<b>【3号機】</b> ”キリン”等による注水の継続 ・通常のラインによる注水の復旧に伴い、 バックアップとして待機。 ・信頼性向上:ホースの耐久性向上 ・線量低減対策:遠隔操作化  通常のラインによる注水の復旧 ・キリン等による水位計測で系統健全性 確認(5/8～15) ・通常のラインから注水(5/16～6/29)  熱交換器の設置 ・熱交換器を設置し、循環冷却システムを 運転中(6/30～)		
		<div style="border: 1px solid black; padding: 2px; width: fit-content; margin: auto;">3号機 使用済燃料プールの状況</div>	<div style="border: 1px solid black; padding: 2px; width: fit-content; margin: auto;">3号機 熱交換器ユニット</div>

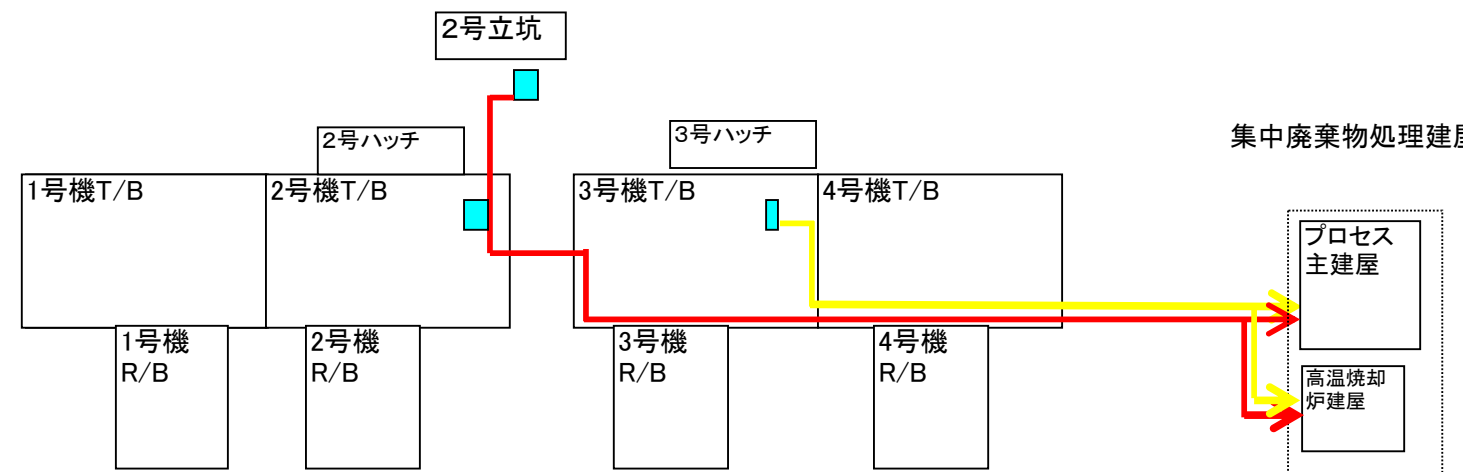



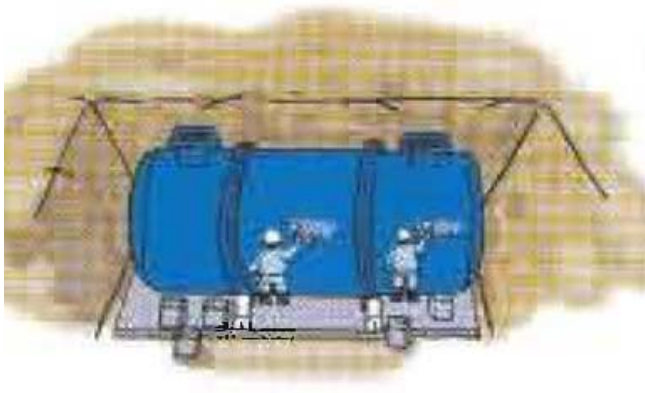




# 課題別取り組み状況(写真・図面集)

課題	取り組み他	参考資料(写真・図面等)
I・冷却 (2) 燃料プール	<b>【4号機】</b> ”麒麟”等による注水の継続 ・信頼性向上:ホースの耐久性向上 ・線量低減対策:遠隔操作化 ・水位計の設置(4/22～)	 <p>4号機 ”麒麟”による注水状況</p>
	<b>通常のラインによる注水の復旧</b> ・”麒麟”代替設備設置による注水(6/17～) ・循環冷却システムへの注水ラインへ切替(10/3～)	 <p>4号機 ”麒麟”代替設備</p> <p>4号機 ”麒麟”代替設備(6/17現在)</p> <p>ろ過水タンク</p> <p>P</p> <p>65A消防ホース (エフレックス養生)</p> <p>注水ホース (金属フレキシブルホース)</p> <p>FHM手摺り固定用治具</p> <p>FHM</p> <p>SFP</p> <p>瓦礫</p>
	<b>熱交換器の設置</b> ・熱交換器を設置し、循環冷却システムを運転中(7/31～)	 <p>4号機 熱交換器ユニット</p> <p>エアフィンクーラ</p>



# 課題別取り組み状況(写真・図面集)

課題	取り組み他	参考資料(写真・図面等)
II 抑制  (3) 滞留水	<p><b>【高レベル】</b></p> <p>十分な保管場所の確保</p> <ul style="list-style-type: none"> <li>・集中廃棄物処理建屋(プロセス主建屋及び高温焼却炉建屋)内に止水確認後、移送</li> <li>◆プロセス主建屋: 止水確認等を実施し、2号機タービン建屋からの移送を開始(4/19)</li> <li>◆高温焼却炉建屋: 止水確認等を実施し、3号機タービン建屋からの移送を開始(5/17)</li> </ul>	<p style="text-align: center;">&lt;集中廃棄物処理建屋への移送&gt;</p>  <p style="text-align: right;">集中廃棄物処理建屋</p> <div style="display: flex; justify-content: space-around;"> <div data-bbox="647 898 1249 1304">  <p style="text-align: center;">処理水受け用のタンク</p> </div> <div data-bbox="1389 898 1991 1304">  <p style="text-align: center;">処理水受用地下防災タンク(イメージ)</p> </div> <div data-bbox="2139 852 2742 1304">  <p style="text-align: center;">処理水受け用のタンク(H1エリア)</p> </div> </div> <div style="display: flex; justify-content: space-around; margin-top: 20px;"> <div data-bbox="647 1377 1249 1822">  <p style="text-align: center;">高レベル用の地下タンク</p> </div> <div data-bbox="1389 1377 1991 1822">  <p style="text-align: center;">高レベル用地下防災タンク</p> </div> <div data-bbox="2139 1377 2742 1822">  <p style="text-align: center;">高レベル用地下防災タンク</p> </div> </div>



# 課題別取り組み状況(写真・図面集)

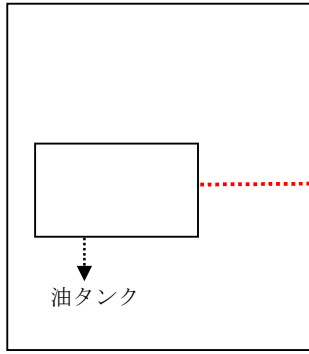
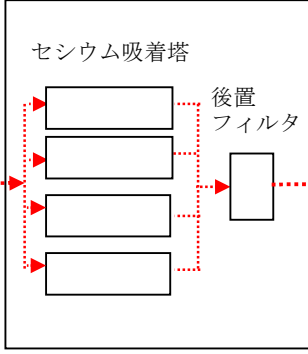
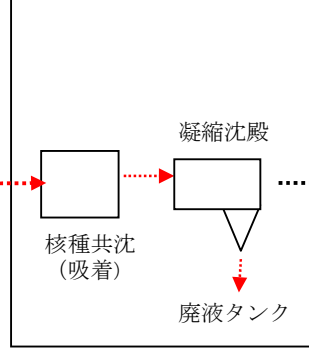
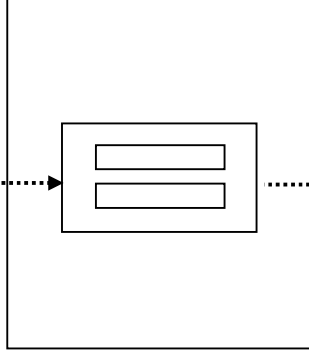
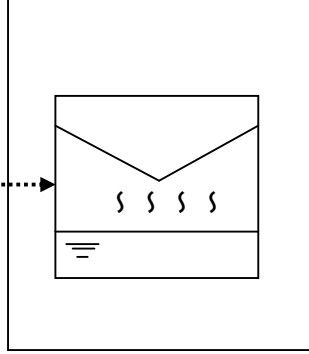







課題	取り組み他	参考資料(写真・図面等)
II 抑制  (3) 滞留水	<p><b>【高レベル】</b></p> <p>海洋汚染拡大防止策の検討</p> <ul style="list-style-type: none"> <li>・シルトフェンス設置完了(4/14)</li> <li>・鋼管矢板設置のための準備工事 [カーテンウォール撤去完了]</li> <li>・循環型浄化装置による海水の浄化(6/13~)</li> <li>・1~4号機取水口角落し設置完了(6/29)</li> <li>・鋼管矢板打設作業(8/17~9/28) (1~4号機取水路開渠南透過防止工の津波による破損箇所を閉塞するため実施)</li> </ul>	<div style="display: flex; justify-content: space-around;"> <div data-bbox="1181 367 1546 646">  <p>除染剤(ゼオライト)</p> </div> <div data-bbox="1736 331 2092 682">  <p>循環型浄化装置</p> </div> <div data-bbox="2196 336 2567 682">  <p>システム外観</p> </div> </div> <div style="display: grid; grid-template-columns: repeat(4, 1fr); gap: 10px; margin-top: 20px;"> <div data-bbox="1044 730 1602 1081">  <p>1~4号機取水口シルトフェンス</p> </div> <div data-bbox="1647 730 2205 1081">  <p>2号機取水口付近のシルトフェンス</p> </div> <div data-bbox="439 1129 997 1480">  <p>取水口角落し(施工前)</p> </div> <div data-bbox="1032 1129 1590 1480">  <p>取水口角落し(作業状況)</p> </div> <div data-bbox="1632 1129 2190 1480">  <p>取水口角落し(施工後)</p> </div> <div data-bbox="2231 1129 2789 1480">  <p>取水口角落しの設置状況(2号機の状況)</p> </div> <div data-bbox="439 1522 997 1879">  <p>鋼管矢板搬入状況</p> </div> <div data-bbox="1032 1522 1590 1879">  <p>鋼管打設状況</p> </div> <div data-bbox="1632 1522 2190 1879">  <p>鋼管矢板設置状況(1)</p> </div> <div data-bbox="2231 1522 2789 1879">  <p>鋼管矢板設置状況(2)</p> </div> </div>



## 課題別取り組み状況(写真・図面集)

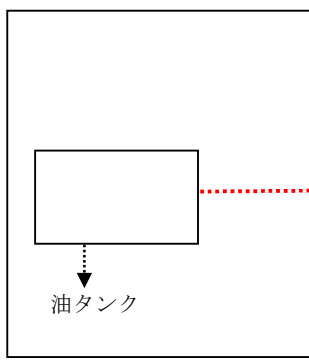
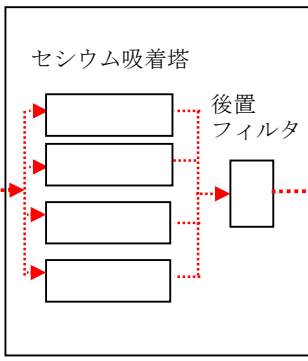
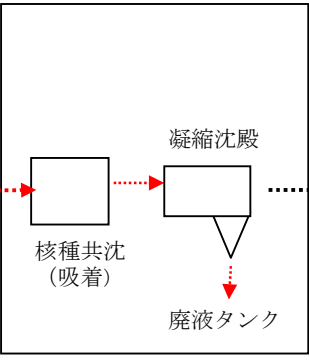
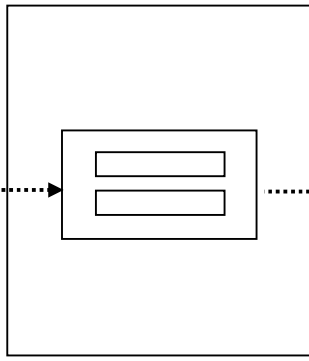
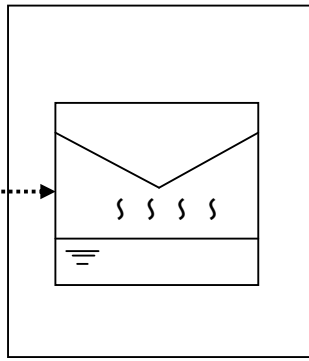

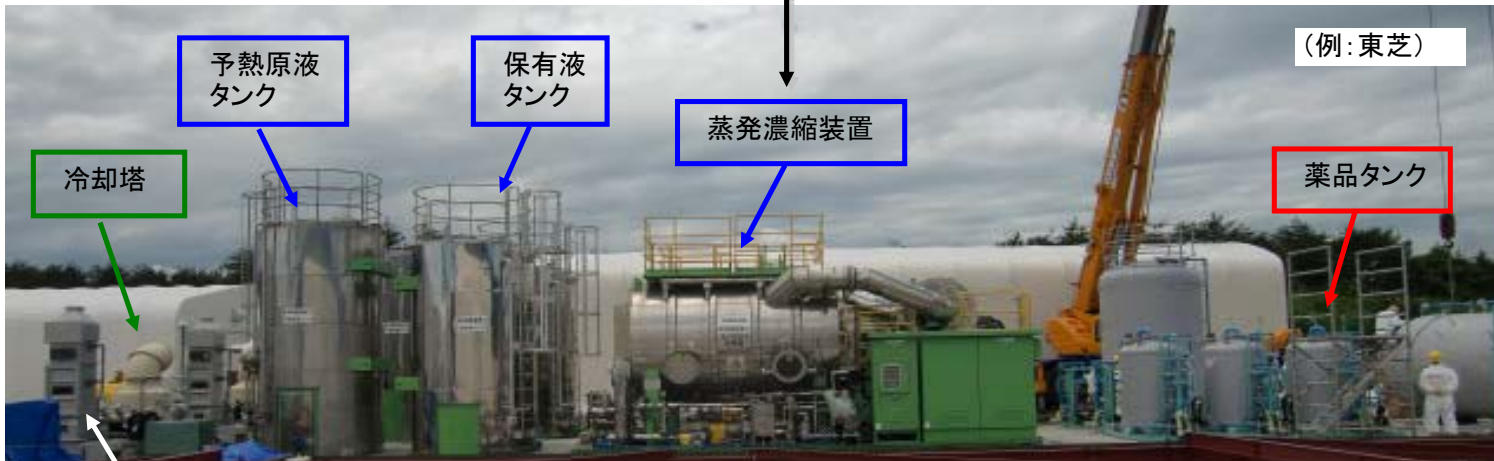

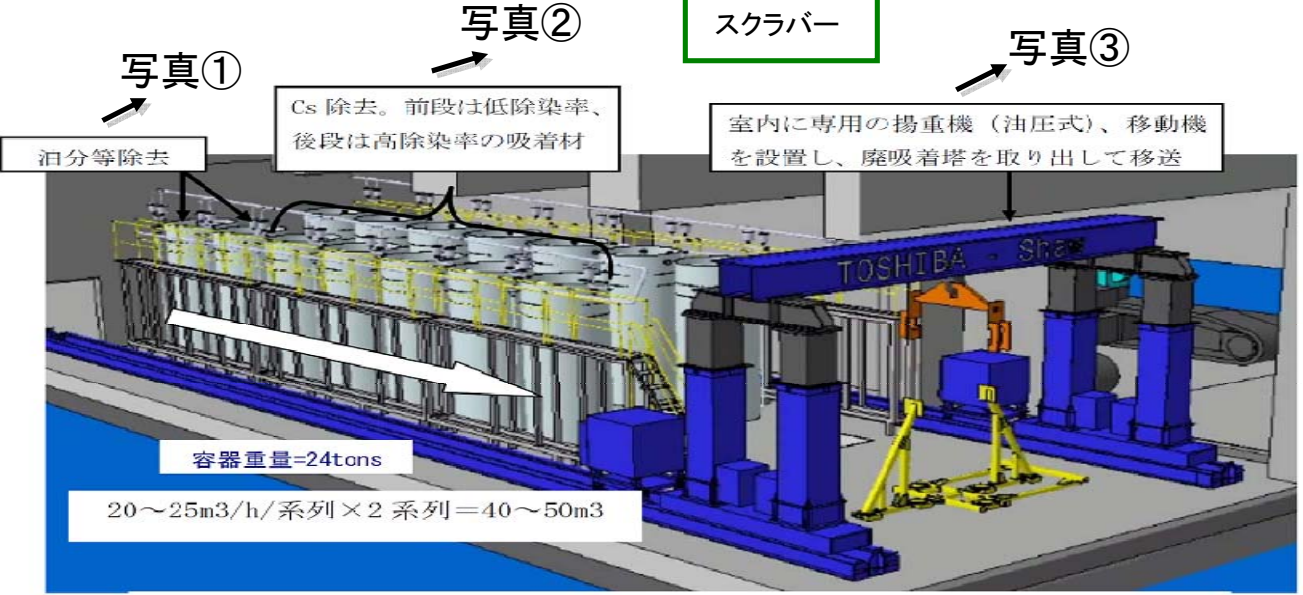



課題	取り組み他	参考資料(写真・図面等)
II ・抑制  (3) ・滞留水	<p><b>【高レベル】</b></p> <p>高レベル水の閉じ込め</p> <ul style="list-style-type: none"> <li>・海水配管トレンチ立坑の閉鎖 2号機:6/2完了、3号機:5/26完了、 4号機:4/6完了</li> <li>・ピット等閉塞 1号機:5/17完了、2号機:6/9完了、 3号機:6/10完了、4号機:6/10完了</li> </ul>	<div style="display: flex; justify-content: space-around; align-items: flex-start;"> <div style="text-align: center;">  <p style="background-color: blue; color: white; padding: 2px;">海水配管トレンチ立坑閉鎖(左:閉鎖前, 右:閉鎖後)</p> </div> <div style="text-align: center;">  <p style="background-color: blue; color: white; padding: 2px;">ピット閉塞(左:閉塞前, 右:閉塞後)</p> </div> </div>

# 課題別取り組み状況(写真・図面集)

課題	取り組み他	参考資料(写真・図面等)
II 抑制  (3) 滞留水	<p><b>【高レベル】</b></p> <p><b>処理施設の設置</b> 建屋内汚染水の排除・処理継続</p> <p><b>【汚染水の除染機能】</b></p> <ul style="list-style-type: none"> <li>セシウム吸着装置(キュリオン社) 6/17使用開始</li> <li>除染装置(アレバ社) 6/17使用開始</li> <li>第二セシウム吸着装置(サリー) 8/18使用開始</li> </ul> <p><b>【汚染水の塩分除去機能】</b></p> <ul style="list-style-type: none"> <li>淡水化装置(RO方式): 6/17一期分(RO1A,RO1B,RO2)使用開始 7/20二期分(RO3)使用可能</li> <li>淡水化装置(蒸留装置): 8/7 東芝分(2A,2B)使用開始 8/31アレバ分(1A,1B,1C)使用開始 10/10 東芝分(3A,3B,3C)使用可能</li> </ul> <p><b>【廃スラッジの保管機能】</b></p> <ul style="list-style-type: none"> <li>廃スラッジ貯蔵タンク追加設置準備</li> <li>ペレット貯槽へ廃スラッジ保管中</li> </ul>	<p style="text-align: center;">＜汚染水の除染の流れ＞</p> <div style="display: flex; justify-content: space-around;"> <div style="text-align: center;"> <p>I. 油分離装置</p>  <p>油タンク</p> </div> <div style="text-align: center;"> <p>II. セシウム吸着装置</p>  <p>セシウム吸着塔 後置フィルタ</p> </div> <div style="text-align: center;"> <p>III. 除染装置</p>  <p>核種共沈(吸着) 凝縮沈殿 廃液タンク</p> </div> <div style="text-align: center;"> <p>IV. 淡水化装置 1 (逆浸透膜(RO)方式)</p>  </div> <div style="text-align: center;"> <p>V. 淡水化装置 2 (蒸発濃縮)</p>  </div> </div> <div style="display: flex; justify-content: space-around; margin-top: 20px;"> <div style="text-align: center;">  </div> <div style="text-align: center;"> <p>当社監理員による 部材確認 (米国 キュリオン社工場にて)</p>   </div> <div style="text-align: center;">   </div> <div style="text-align: center;"> <p>福島第一にお ける装置設置 風景</p>  </div> </div> <div style="text-align: center; margin-top: 20px;">  <p>処理水受けタンク</p> </div>




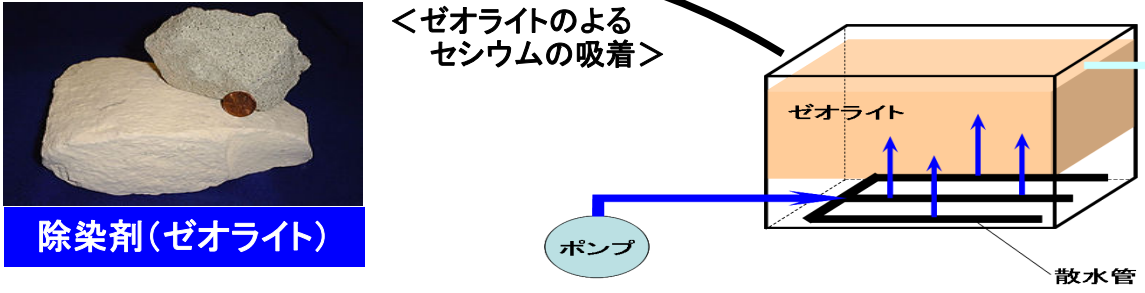
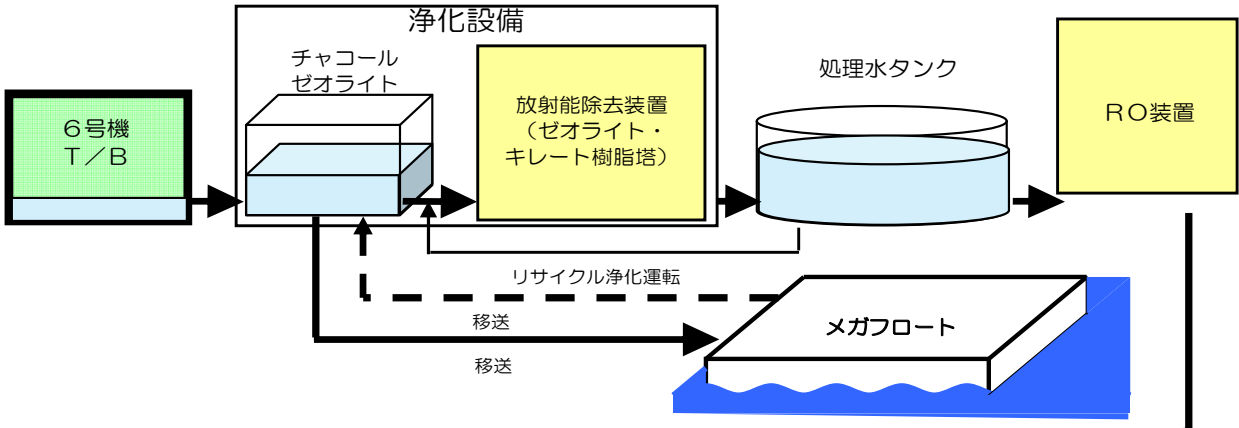
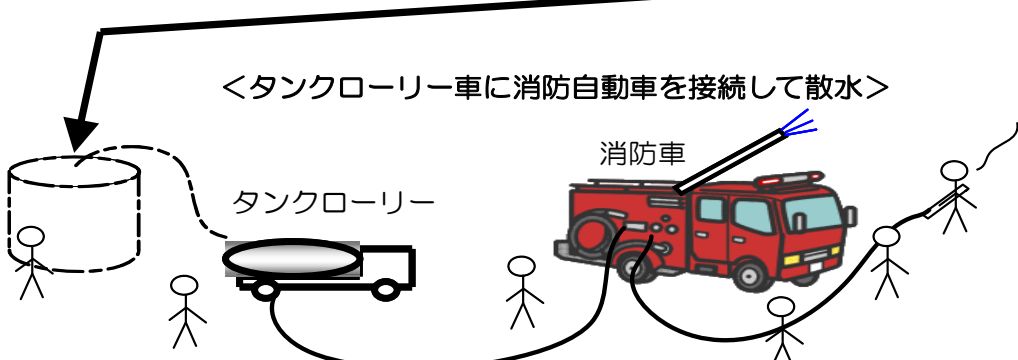



# 課題別取り組み状況(写真・図面集)

課題	取り組み他	参考資料(写真・図面等)
II・抑制 (3) 滞留水	【高レベル】 処理施設の設置 建屋内汚染水の排除・処理継続	<p style="text-align: center;">＜汚染水の除染の流れ＞</p> <div style="display: flex; justify-content: space-around; text-align: center;"> <div data-bbox="1032 409 1320 808"> <p>I. 油分離装置</p>  <p>油タンク</p> </div> <div data-bbox="1389 409 1676 808"> <p>II. セシウム吸着装置</p>  <p>セシウム吸着塔 後置フィルタ</p> </div> <div data-bbox="1745 409 2033 808"> <p>III. 除染装置</p>  <p>凝縮沈殿 核種共沈(吸着) 廃液タンク</p> </div> <div data-bbox="2101 409 2389 808"> <p>IV. 淡水化装置 1 (逆浸透膜 (RO) 方式)</p>  </div> <div data-bbox="2457 409 2745 808"> <p>V. 淡水化装置 2 (蒸発濃縮)</p>  </div> </div> <div style="display: flex; justify-content: space-between;"> <div data-bbox="379 840 1320 1260">  <p style="text-align: center;">蒸発濃縮装置 (3A,3B,3C)</p> </div> <div data-bbox="1350 903 2745 1333">  <p style="text-align: center;">(例: 東芝)</p> <p>予熱原液タンク    保有液タンク    蒸発濃縮装置    冷却塔    薬品タンク</p> </div> </div> <div style="display: flex; justify-content: space-around;"> <div data-bbox="430 1312 786 1564">  <p>写真① セシウム吸着塔設置状況</p> </div> <div data-bbox="816 1344 2033 1900">  <p>写真②    写真③</p> <p>Cs 除去。前段は低除染率、後段は高除染率の吸着材</p> <p>室内に専用の揚重機 (油圧式)、移動機を設置し、廃吸着塔を取り出して移送</p> <p>容器重量=24tons 20~25m<sup>3</sup>/h/系列×2 系列=40~50m<sup>3</sup></p> <p style="text-align: center;">セシウム吸着処理装置(サリー)</p> </div> <div data-bbox="2092 1354 2448 1606">  <p>写真③ 吸着塔交換用リフト設置状況</p> </div> </div> <div style="display: flex; justify-content: space-between;"> <div data-bbox="430 1627 786 1890">  <p>写真② セシウム吸着塔</p> </div> <div data-bbox="2359 1669 2804 1953">  </div> </div>



# 課題別取り組み状況(写真・図面集)

課題	取り組み他	参考資料(写真・図面等)
II 抑制  (3) 滞留水	<p><b>【低レベル】</b></p> <p><b>保管容量の拡充・汚染水除染</b></p> <ul style="list-style-type: none"> <li>・処理水タンクの設置                              廃液RO供給                              BIリア 6,200トン(5/31)</li> <li>RO処理水一時貯槽                              DIリア 5,000トン(5/10)</li> <li>RO濃縮水一時貯槽                              EIリア 8,000トン(5/22)</li> <li>RO濃縮水貯槽                              HIリア 70,000トン(10/13)</li> <li>蒸発濃縮処理淡水貯槽                              HIリア 5,000トン(7/21)</li> <li>蒸発濃縮廃液貯槽                              HIリア 5,000トン(7/31)</li> <li>・低レベルタンク                              FIリア 12,200トン(5/31)</li> <li>・メガフロート                              10,000トン(5/21)</li> </ul> <p><b>除染剤(ゼオライト)の利用</b>                      水中に設置、循環しゼオライトによるセシウム吸着処理</p> <p>6号タービン建屋内滞留水を低レベル水保管用タンクへ移送後除染処理本格運用の開始(5/1~)</p> <p>6号機タービン建屋滞留水の浄化後(水浴場基準以下)の構内散水(10/7~)</p>	<p style="text-align: center;">参考資料(写真・図面等)</p> <div style="display: flex; justify-content: space-around;"> <div style="text-align: center;"> <p>&lt;メガフロート&gt;</p>  </div> <div style="text-align: center;"> <p>&lt;FEリアタンク&gt;</p> <div style="display: flex; justify-content: space-around;"> <div style="text-align: center;"> <p>&lt;角型タンク&gt;</p>  </div> <div style="text-align: center;"> <p>&lt;丸型タンク&gt;</p>  </div> </div> </div> </div> <div style="text-align: center; margin-top: 20px;"> <p>&lt;ゼオライトによるセシウムの吸着&gt;</p>  </div> <div style="text-align: center; margin-top: 20px;"> <p>浄化設備</p>  </div> <div style="text-align: center; margin-top: 20px;"> <p>&lt;タンクローリー車に消防自動車を接続して散水&gt;</p>  </div> <div style="text-align: right; margin-top: 20px;">  <p style="text-align: center; background-color: blue; color: white; padding: 5px;">6号機滞留水の浄化後の構内散水</p> </div>



# 課題別取り組み状況(写真・図面集)











課題	取り組み他	参考資料(写真・図面等)
II・抑制 (4)地下水	<p><b>地下水の汚染拡大の防止策の検討</b></p> <ul style="list-style-type: none"> <li>海水配管トレンチ立坑の閉鎖 2号機:6/2完了、3号機:5/26完了 4号機:4/6完了</li> <li>ピット等閉塞 1号機:5/17完了、2号機:6/9完了 3号機:6/10完了、4号機:6/10完了</li> <li>サブドレンポンプの復旧 T/B側 サブドレンピットへのポンプ設置 7箇所完了(7/29) 移送配管の敷設完了(8/31)</li> <li>R/B側 設置箇所検討中</li> <li>保管/処理施設拡充計画にあわせて サブドレン復旧</li> </ul>	<p style="text-align: center;">参考資料(写真・図面等)</p> <div style="display: flex; justify-content: space-around;"> <div data-bbox="1071 344 1519 667"> <p style="text-align: center;">砕石投入</p> </div> <div data-bbox="1644 344 2092 667"> <p style="text-align: center;">コンクリート打設</p> </div> <div data-bbox="2226 344 2674 667"> <p style="text-align: center;">モルタル打設</p> </div> </div> <div style="text-align: center; margin-top: 20px;"> <p style="text-align: center;">サブドレンポンプ復旧のイメージ図</p> </div>
	<p><b>地下水の遮水壁の構築</b></p> <ul style="list-style-type: none"> <li>遮水壁の基本設計完了(8/31)</li> <li>ボーリングによる地下水位、水質等の調査を実施中</li> <li>海側については工事着手に向けて詳細検討を実施中</li> <li>陸側については調査・検討中(～ステップ2)</li> </ul> <p>＜今後の取り組み予定＞</p> <ul style="list-style-type: none"> <li>海側については10月末頃に工事着手</li> </ul>	<div style="display: flex; justify-content: space-around;"> <div data-bbox="1104 1333 1923 1890"> <p style="text-align: center;">平面図</p> </div> <div data-bbox="2101 1333 2724 1848"> <p style="text-align: center;">標準断面図(A-A断面)</p> <p style="text-align: center;">遮水壁の基本計画図</p> </div> </div>

## 課題別取り組み状況(写真・図面集)

課題	取り組み他	参考資料(写真・図面等)			
II ・抑制  (5) 大気・土壌	<p><b>飛散防止剤の散布</b></p> <p>【現在】 飛散防止剤散布の完了</p> <p>○散布実施実績: 約56万m<sup>2</sup></p> <p>〈発電所構内(平地・法面)〉: 約40万m<sup>2</sup></p> <ul style="list-style-type: none"> <li>・試験散布実績 (4/1～4/25): 約3万m<sup>2</sup></li> <li>・本格散布実績 (4/26～6/28): 約37万m<sup>2</sup></li> </ul> <p>〈建屋周り〉: 約 16万m<sup>2</sup></p> <ul style="list-style-type: none"> <li>・クローラーダンプによる散布 (4/26～6/27) 1～4号機および5,6号機建屋周り : 約12万m<sup>2</sup></li> <li>・屈折放水塔車(高所放水車)による散布(5/27～6/4,6/10) 1～4号機T/Bおよび2号機R/B 屋根外壁部: 約3万m<sup>2</sup></li> <li>・コンクリートポンプ車(シマウマ)による散布(6/ 8,9,18) 1,3,4号機R/B屋根外壁部: 約1万m<sup>2</sup></li> </ul> <p>散布箇所<sup>の</sup>の固化状態等を継続的に確認中。</p>				
		<p>発電所構内(平地)への散布</p>	<p>1～4号機建屋周りへの散布</p>	<p>発電所構内(平地)への散布</p>	
					
		<p>屈折放水塔車(高所放水車)による散布</p>	<p>屈折放水塔車(高所放水車)による散布</p>		



# 課題別取り組み状況(写真・図面集)

課題	取り組み他	参考資料(写真・図面等)									
II・抑制 (5) 大気・土壌	飛散防止剤の散布										
	発電所構内(平地)への散布	発電所構内(平面)への散布	発電所構内(法面)への散布	発電所構内(法面)への散布	発電所構内(法面)への散布	発電所構内(法面)への散布後	発電所構内(法面)の散布後	発電所構内(法面)の散布後	発電所構内(平面)への散布後	発電所構内(平面)への散布後	



## 課題別取り組み状況(写真・図面集)

課題	取り組み他	参考資料(写真・図面等)
II ・抑制  (5) 大気・土壌	<p><b>瓦礫の撤去・保管</b></p> <p>《瓦礫の撤去》</p> <ul style="list-style-type: none"> <li>・ 作業員の被ばく低減、現場作業効率の向上を目的として、遠隔操作重機(油圧ショベル、クローラダンプ、ブルドーザー)を使用して、屋外瓦礫をコンテナ収容した上で、撤去開始(4/6より)</li> <li>・ 撤去した瓦礫、及び敷地造成に伴い伐採した樹木など、事故収束作業に伴い発生した廃棄物を種類や放射線量に応じて保管エリア内で整理して搬送。</li> <li>・ 1～4号機建屋周辺における高線量エリア(雰囲気線量10mSv/h以上)の屋外瓦礫について、ほぼ撤去完了。また1～4号機T/B建屋 海側道路等の瓦礫撤去を実施。</li> </ul> <p>＜瓦礫の撤去実績(10/17時点)＞</p> <ul style="list-style-type: none"> <li>・ コンテナ 約900個分回収済み</li> </ul> <p>＜今後の取り組み予定＞</p> <ul style="list-style-type: none"> <li>・ 作業の支障となる屋外瓦礫について、順次撤去を継続する。</li> </ul> <p>《瓦礫の管理》</p> <p>＜保管エリアの管理＞</p> <ul style="list-style-type: none"> <li>・ 瓦礫については、放射線量等に応じて、容器に収納や屋内保管し人が容易に近づくことを防止する。</li> <li>・ 廃棄物保管エリアへの進入路は区画を行い、関係者以外がむやみに立ち入らないよう制限をする旨の表示を実施。</li> </ul> <p>＜保管エリアの確保＞</p> <ul style="list-style-type: none"> <li>・ 滞留水処理施設やその他工事エリアなどを除き、敷地内の土地を最大限活用し、保管エリアを確保。</li> </ul>	<p style="text-align: center;">参考資料(写真・図面等)</p> <div style="display: flex; justify-content: space-around; align-items: flex-start;"> <div style="text-align: center;">  <p>遠隔操作重機によるガレキ撤去作業</p> </div> <div style="text-align: center;">  <p>(コンテナの例:3.2×1.6×1.1m、約4m<sup>3</sup>)</p> </div> </div> <div style="text-align: center; margin-top: 20px;">  <p>1号機 原子炉建屋周辺 (6/9)</p> </div> <div style="text-align: center; margin-top: 20px;">  <p>瓦礫収納容器の保管状況(5月中旬)</p> </div>









# 課題別取り組み状況(写真・図面集)

課題	取り組み他	参考資料(写真・図面等)	
II・抑制 (5) 大気・土壌	瓦礫の撤去・保管	  	  
	1号機 原子炉建屋周辺	1号機 原子炉建屋周辺	
	  	  	
	1号機タービン建屋 海側道路周辺	1号機タービン建屋 海側道路	
  	  		
2号機-3号機 原子炉建屋間	集中廃棄物処理施設 南側斜面下		
  			
4号機タービン建屋 海側道路周辺			



# 課題別取り組み状況(写真・図面集)

課題	取り組み他	参考資料(写真・図面等)		
II・抑制 (5) 大気・土壌	瓦礫の撤去・保管	 <p>瓦礫収納容器／瓦礫保管tent(高線量)</p>	 <p>瓦礫収納容器</p>	 <p>小型瓦礫収納容器</p>
	 <p>瓦礫保管tent(低線量)</p>	 <p>大型瓦礫収納容器</p>	 <p>瓦礫保管tent内</p>	
	 <p>屋外集積(1)</p>	 <p>屋外集積(2)</p>	 <p>屋外集積(3)</p>	



# 課題別取り組み状況(写真・図面集)

課題	取り組み他	参考資料(写真・図面等)
(5) 大気・土壌 II 抑制	<p><b>【1号機】</b></p> <p><b>原子炉建屋カバーの設置</b></p> <ul style="list-style-type: none"> <li>準備工事※の着手(5/13より)                             <ul style="list-style-type: none"> <li>クレーン走行用道路整備</li> <li>クレーン移動用のスロープ造成</li> <li>物揚場の整備</li> </ul> </li> <li>本体工事の着手(6/28より)                             <ul style="list-style-type: none"> <li>本体鉄骨建方完了(8/10~9/9)</li> <li>壁パネル取付完了(9/10~10/10)</li> <li>屋根パネル取付完了(10/8~10/14)</li> <li>排気設備等の附帯設備の設置、総合試験開始(10/14~)</li> </ul> </li> </ul> <p>原子炉建屋カバーの設置イメージ</p> <p>原子炉建屋カバー施工模型</p>	<p>参考資料(写真・図面等)</p> <div style="display: flex; justify-content: space-around;"> <div style="text-align: center;">  <p>原子炉建屋カバー設置の準備工事</p> </div> <div style="text-align: center;">  <p>原子炉建屋カバー設置の準備工事</p> </div> </div> <div style="display: flex; justify-content: space-around; margin-top: 10px;"> <div style="text-align: center;">  <p>① 作業前</p> </div> <div style="text-align: center;">  <p>② 砕石投入・敷均し</p> </div> <div style="text-align: center;">  <p>③ 敷鉄板 敷設</p> </div> </div> <div style="display: flex; justify-content: space-around; margin-top: 10px;"> <div style="text-align: center;">  <p>④ 準備工事(物揚場整備 敷鉄板 敷設終了(6/11))</p> </div> <div style="text-align: center;">  <p>⑤ 準備工事(クローラークレーン走行用道路整備)</p> </div> </div> <div style="display: flex; justify-content: space-around; margin-top: 10px;"> <div style="text-align: center;">  <p>⑤ 準備工事(クローラークレーン走行用道路整備)</p> </div> <div style="text-align: center;">  <p>準備工事(物揚場~クローラークレーン走行用道路)整備状況</p> </div> </div>



# 課題別取り組み状況(写真・図面集)

課題	取り組み他	参考資料(写真・図面等)			
II・抑制 (5) 大気・土壌	【1号機】 原子炉建屋カバーの設置	 <p>原子炉建屋カバー仮組 (於;小名浜港)</p>	 <p>原子炉建屋カバー仮組 (於;小名浜港)</p>	 <p>原子炉建屋カバー本体工事着手</p>	 <p>本体鉄骨建方</p>
	 <p>本体鉄骨建方</p>	 <p>8月10日鉄骨建方開始</p>	 <p>9月9日 鉄骨建方完了(北西側)</p>	 <p>9月15日 壁パネル取付け状況(北西側)</p>	




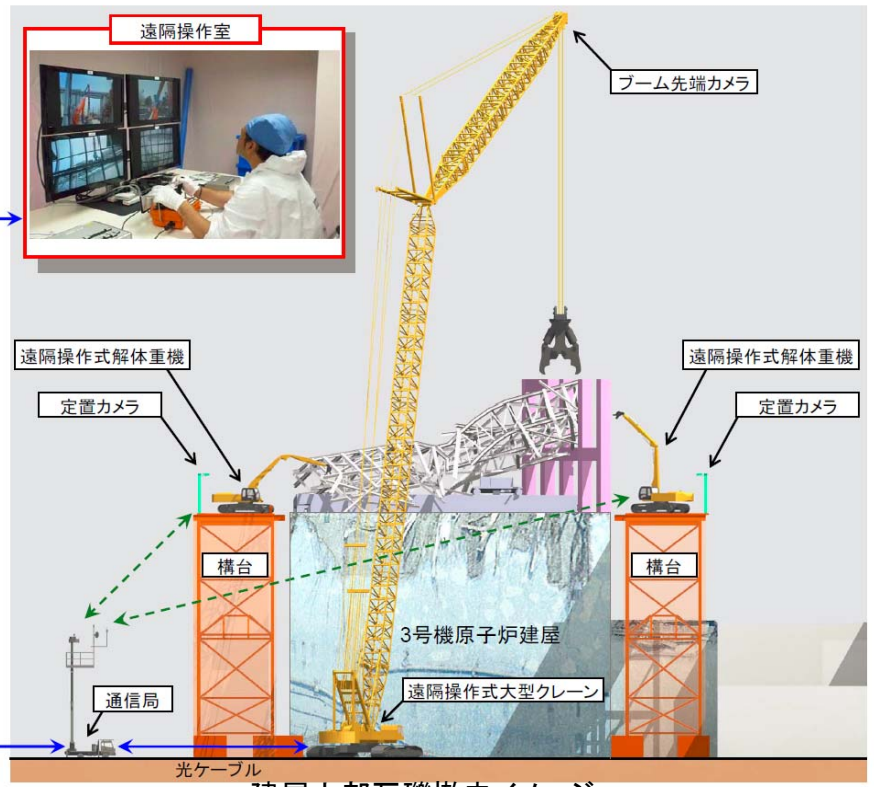










## 課題別取り組み状況(写真・図面集)

課題	取り組み他	参考資料(写真・図面等)			
II・抑制  (5) 大気・土壌	【1号機】 原子炉建屋カバーの設置				
		10月8日 屋根パネル取付状況	10月10日 壁パネル設置完了(北側)	10月14日 屋根パネル取付状況	10月14日 屋根パネル設置完了



# 課題別取り組み状況(写真・図面集)

課題	取り組み他	参考資料(写真・図面等)			
II・抑制 (5) 大気・土壌	<p><b>【3号機】</b></p> <p>原子炉建屋上部の瓦礫の撤去</p> <ul style="list-style-type: none"> <li>・ 準備工事の着手 6月20日～</li> <li>・ 本体工事の着手 9月10日～</li> </ul>				
	<p>① 原子炉建屋カバー準備工事</p>  <p>建屋上部瓦礫撤去イメージ</p>	<p>② 大型クレーン走行路盤整備</p>  <p>原子炉建屋西側垂れ下がり柱解体状況</p>	<p>③ 鉄骨地組ヤード整備</p>  <p>④ 建屋周辺ガレキ解体用重機搬入・組立</p>		
 <p>建屋南側他落下瓦礫片付け</p>  <p>路盤整備状況(配管トレンチ設置)</p>	 <p>建屋上部瓦礫撤去及び南側整備状況</p>	 <p>南側ヤード整備状況</p>  <p>タービン建屋上部排気ダクト解体状況</p>	 <p>建屋上部瓦礫撤去状況(西側垂下り柱解体)</p>		



## 課題別取り組み状況(写真・図面集)

課題	取り組み他	参考資料(写真・図面等)							
II・抑制 (5) 大気・土壌	<p><b>【4号機】</b></p> <p>原子炉建屋上部の瓦礫の撤去</p> <ul style="list-style-type: none"> <li>・ 準備工事の着手 6月24日～</li> <li>・ 本体工事の着手 9月21日～</li> </ul>								
									
	<p style="text-align: center;">① 原子炉建屋カバー準備工事</p>	<p style="text-align: center;">② 大型クレーン作業エリア路盤整備</p>	<p style="text-align: center;">③ 地上ガレキ撤去</p>	<p style="text-align: center;">原子炉建屋上部の瓦礫撤去イメージ</p>	<p style="text-align: center;">作業ヤード支障物解体</p>	<p style="text-align: center;">④ 建屋周辺ガレキ解体用重機搬入・組立</p>	<p style="text-align: center;">休憩所設置</p>	<p style="text-align: center;">作業ヤード路盤整備</p>	<p style="text-align: center;">オペフロ上作業環境整備</p>



# 課題別取り組み状況(写真・図面集)

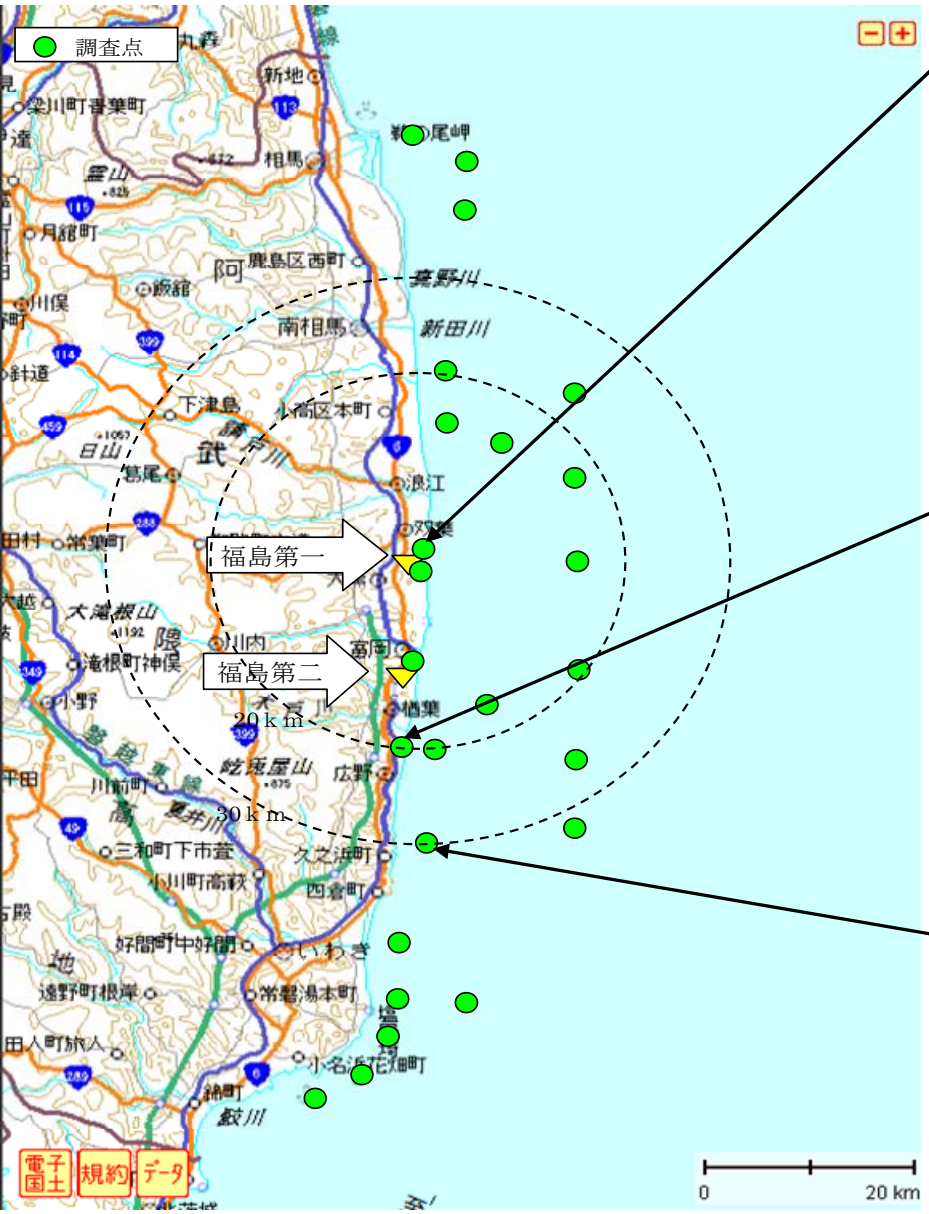
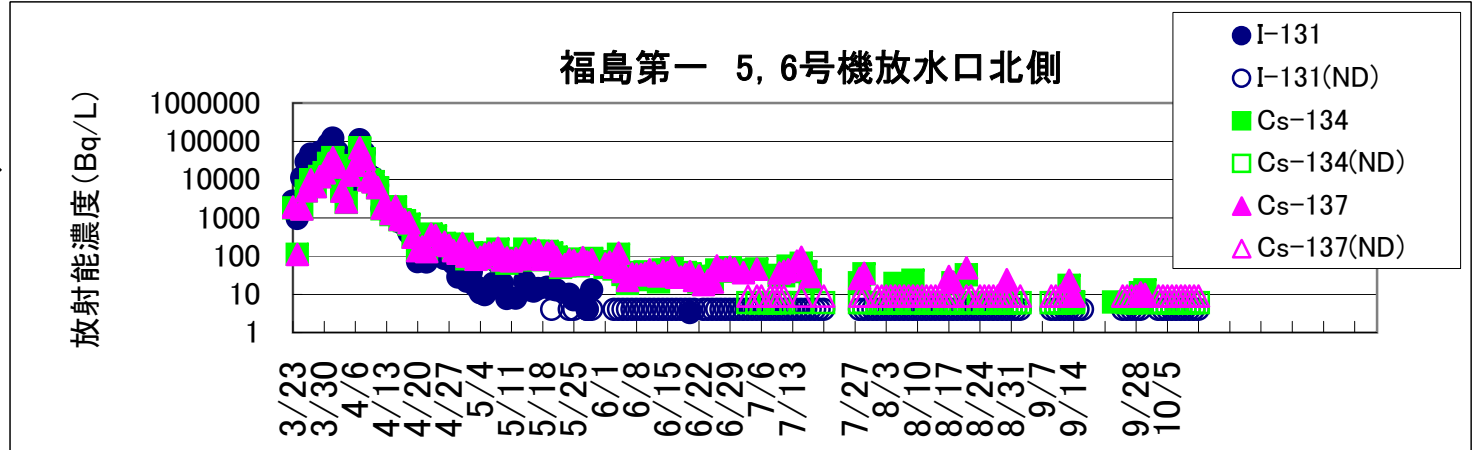
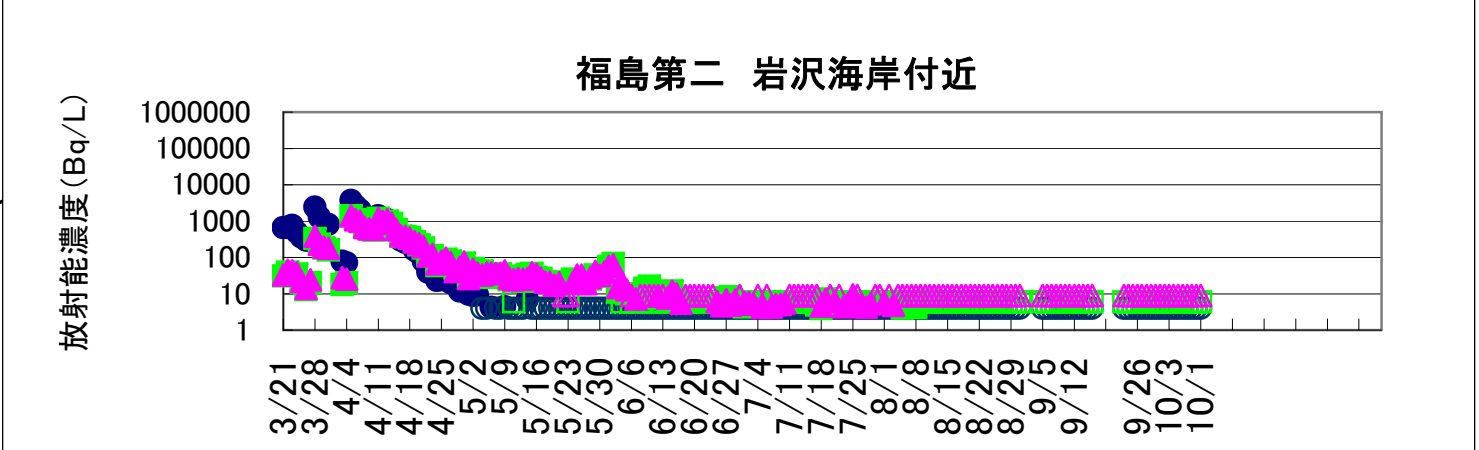
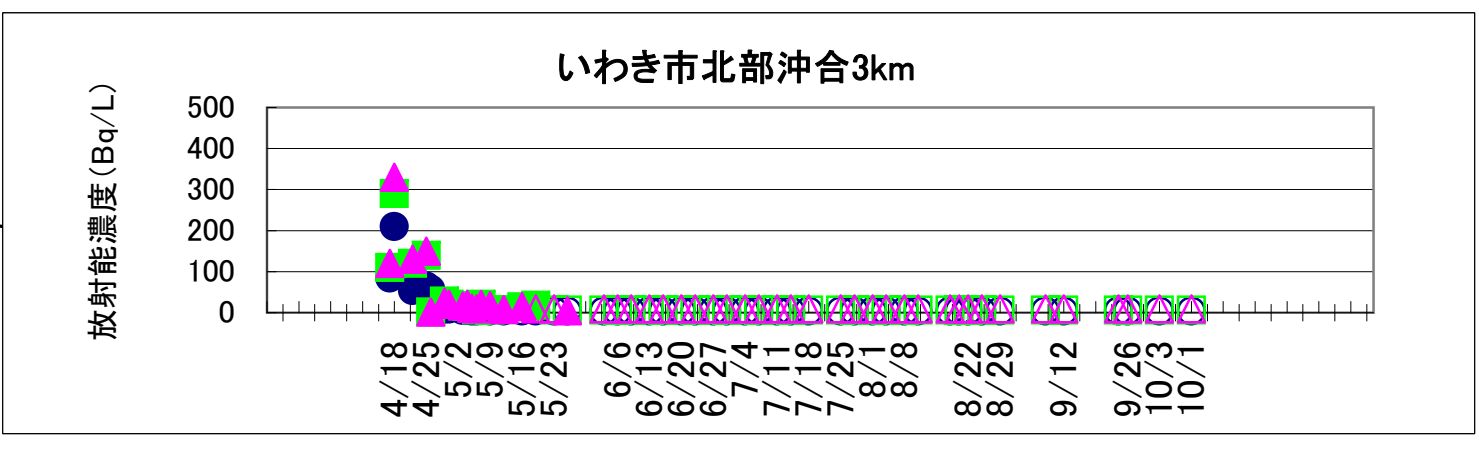
課題	取り組み他	参考資料(写真・図面等)		
II・抑制 (5) 大気・土壌	【4号機】 原子炉建屋上部の瓦礫の撤去			
			待避所と遮蔽壁	建屋周辺瓦礫撤去
		オペフロ上部瓦礫撤去	オペフロ上部瓦礫撤去	



# 課題別取り組み状況(写真・図面集)

課題	取り組み他	参考資料(写真・図面等)
Ⅲ・モニタリング・除染 (6) 測定・低減・公表	<p>【対策60,61】 モニタリング拡大・充実、公表</p> <p>発電所敷地内外のモニタリングを継続実施</p> <p>【陸域】 ＜20km圏内のモニタリング実施＞</p> <ul style="list-style-type: none"> <li>・電気事業連合会現地支援チームによる空間線量率50地点(週1回)</li> <li>・同チームによる10km圏付近5地点におけるダストサンプリング(月1回)</li> </ul> <p>＜敷地内のモニタリング実施＞</p> <ul style="list-style-type: none"> <li>・西門付近での空気中の放射性物質濃度測定(毎日)</li> <li>・海側での空気中の放射性物質濃度測定(10/4～)</li> <li>・原子炉建屋上部でのクレーン等による放射性物質濃度測定(月1回) 1号機(10/3,7,12)、2号機(9/17,10/5,13)、3号機(10/6,11,12)</li> <li>・敷地内12地点での空気中の放射性物質濃度測定(地点により週1回,月1回)</li> <li>・敷地内外12地点での空気中の放射性物質の降下物量測定(月1回)</li> </ul>	<div data-bbox="1923 338 2792 1354"> <p>20km圏内の空間放射線量率測定結果 (測定日:平成23年10月11日)</p> </div> <div data-bbox="350 1192 964 1942"> <p>福島第一 空气中放射性物質濃度 測定地点</p> <p>● サンプルングポイント 試料濃度単位[Bq/cm<sup>3</sup>]</p> <p>● モニタリングポスト(MP-1~8) ● 仮設モニタリングポスト</p> </div> <div data-bbox="1003 1003 1923 1432"> <p>西門 (Bq/cm<sup>3</sup>)</p> <p>→ 検出限界値見直し</p> </div> <div data-bbox="1003 1486 1923 1885"> <p>メガフロート上 (Bq/cm<sup>3</sup>)</p> </div> <div data-bbox="1944 1381 2819 1942"> <p>沖合2km (Bq/cm<sup>3</sup>)</p> <p>● CS-134 ● Cs-137 ● Cs-134検出限界濃度 ● Cs-137検出限界濃度</p> </div>

# 課題別取り組み状況(写真・図面集)

課題	取り組み他	参考資料(写真・図面等)
Ⅲ・モニタリング・除染 (6) 測定・低減・公表	<p>【対策60,61】 モニタリング拡大・充実、公表</p> <p>【海域】                      &lt;福島県&gt;                      ・海水16点(4/17~)                      ↓                      ・海水22点(5/5~)、海底土2点(4/29~)                      ↓                      ・30km圏外文科省より継承7点、30km圏内11点下層採取追加、頻度見直し(6/4~)                      ・海底土調査拡大(2点→25点, 7/12~)                      ・30km圏外4点中止(9~)、海底土25点定例化(月1回)                      ・海底土16点補足調査(9/26~28)</p> <p>—福島県 前面海域採取点—</p> 	<p>&lt;茨城県&gt;                      ・海水5点(4/29~週1回)                      ↓                      6/7~週2回採取                      ↓                      9/1~週1回採取</p> <p>&lt;宮城県&gt;                      ・海水6点(6/21~月2回)</p> <div data-bbox="1394 619 2775 1039"> <p>福島第一 5, 6号機放水口北側</p>  </div> <div data-bbox="1394 1060 2775 1480"> <p>福島第二 岩沢海岸付近</p>  </div> <div data-bbox="1394 1501 2775 1921"> <p>いわき市北部沖合3km</p>  </div>




# 課題別取り組み状況(写真・図面集)

課題	取り組み他	参考資料(写真・図面等)
IV・余震対策等 (7) 津波・補強・他	<p><b>津波対策の拡充</b></p> <ul style="list-style-type: none"> <li>・高台に非常用仮電源移動(4/15)</li> <li>・注水ラインの多重化(~4/15)</li> <li>・高台に消防車等設置(~4/18)</li> </ul> <p>・5/18より仮設防潮堤の設置を開始 6月30日に設置完了。</p>	<div data-bbox="1041 352 1834 840"> <p>福島第一原子力発電所 仮設防潮堤設置範囲 概要</p> </div> <div data-bbox="2071 373 2775 735"> <p>仮設防潮堤断面図(イメージ)</p> </div> <div data-bbox="845 955 1397 1312"> <p>高台に消防車配備</p> </div> <div data-bbox="1546 1060 1970 1318"> </div> <div data-bbox="2053 867 2763 1318"> </div> <div data-bbox="839 1413 1430 1850"> <p>仮設防潮堤設置状況(1)</p> </div> <div data-bbox="1501 1413 2101 1850"> <p>仮設防潮堤設置状況(2)</p> </div> <div data-bbox="2175 1413 2763 1850"> <p>仮設防潮堤設置状況(3)</p> </div>







# 課題別取り組み状況(写真・図面集)

課題	取り組み他	参考資料(写真・図面等)			
IV・余震対策等 (7) 津波・補強・他	津波対策の拡充				
				5, 6号機防波堤(作業風景)	5, 6号機防波堤(1)



# 課題別取り組み状況(写真・図面集)

課題	取り組み他	参考資料(写真・図面等)			
IV・余震対策等 (7)津波・補強・他	<p><b>【4号機】</b></p> <p>燃料プール底部に支持構造物を設置</p> <ul style="list-style-type: none"> <li>・構造物健全性を解析評価済。</li> <li>・支持構造物設置エリアまでのアクセスルートを確認 (瓦礫撤去・ハッチ部足場設置・シールドブロック撤去)</li> <li>・設置エリア内干渉物撤去・遮へい材設置</li> <li>・鋼製支柱設置完了(6/20)</li> <li>・コンクリート打設完了(7/26)</li> <li>・グラウト注入完了(工事完了)(7/30)</li> </ul>	<p>支持構造物の設置イメージ</p>  <p>鋼製支柱の設置</p> <p>コンクリート壁の設置</p>	<p>瓦礫撤去作業</p>  <p>大物搬入口内瓦礫撤去</p>	<p>アクセスルート確保</p>  <p>ハッチ部足場設置</p>	
	<p>プール底部 支持構造物設置</p>	 <p>作業前</p>	 <p>干渉物撤去・遮へい材設置</p>	 <p>鋼製支柱設置中(6/15)</p>	 <p>鋼製支柱設置完了(6/20)</p>
 <p>コンクリート打設用型枠設置</p>	 <p>コンクリート打設</p>	 <p>ワイヤーメッシュ筋設置状況</p>	 <p>グラウト注入完了(7/30)</p>		



# 課題別取り組み状況(写真・図面集)

課題	取り組み他	参考資料(写真・図面等)
IV・余震対策等 (7)津波・補強・他	多様な放射線遮へい対策の準備 <スラリーの利用> ・スラリー製造設備・移送配管、コンクリートポンプ車配置完了(5/17) ・設備の維持を継続 ・スラリー製造設備と“ぞうさん3号”を接続した注水訓練の実施(6/16,17) ・手順書作成、及び体制の確認(6/30)	<div style="background-color: #e0ffe0; padding: 5px; text-align: center;">福島第一のための事前準備状況</div> <div style="display: flex; justify-content: space-around;"> <div style="text-align: center;">  <p>プラント全景</p> </div> <div style="text-align: center;">  <p>スラリー製造装置</p> </div> </div> <div style="display: flex; justify-content: space-around; margin-top: 10px;"> <div style="text-align: center;">  </div> <div style="text-align: center;">  <p>配管敷設状況</p> </div> <div style="text-align: center;">  </div> </div> <div style="background-color: #e0ffff; padding: 5px; text-align: center; margin-top: 10px;">福島第一における資機材配置</div> <div style="display: flex; justify-content: space-around; margin-top: 10px;"> <div style="text-align: center;">  <p>1Fプラント設置状況</p> </div> <div style="text-align: center;">  <p>資機材準備(砂)</p> </div> <div style="text-align: center;">  <p>”ゾウさん3号”</p> </div> </div> <div style="display: flex; justify-content: space-around; margin-top: 10px;"> <div style="text-align: center;">  <p>高圧コンクリートポンプ車</p> </div> </div>
	<div style="text-align: center;">  <p>配管敷設状況</p> </div> <div style="text-align: center; margin-top: 10px;">  </div>	



# 課題別取り組み状況(写真・図面集)

課題	取り組み他	参考資料(写真・図面等)			
(8) 生活・職場環境 V 環境改善	作業員の生活・職場環境の改善 の継続・拡充	<div style="display: flex; justify-content: space-around;"> <div data-bbox="774 430 1234 758">  <p>二重ベッド(全体)</p> </div> <div data-bbox="1288 430 1748 758">  <p>二重ベッド</p> </div> <div data-bbox="1801 430 2261 758">  <p>シャワー室</p> </div> <div data-bbox="2315 430 2775 758">  <p>飲料水</p> </div> </div> <div style="text-align: center; background-color: #ccccff; padding: 5px;">                         福島第二体育館                     </div>			
	<div style="display: flex; justify-content: space-around;"> <div data-bbox="421 951 1062 1335">  <p>全景(1)</p> </div> <div data-bbox="1110 951 1762 1335">  <p>全景(2)</p> </div> <div data-bbox="1810 951 2433 1335">  <p>全景(3)</p> </div> <div data-bbox="2481 951 2775 1335">  <p>寄宿舍(入口)</p> </div> </div> <div style="display: flex; justify-content: space-around; margin-top: 10px;"> <div data-bbox="421 1409 884 1793">  <p>室内(1)</p> </div> <div data-bbox="988 1409 1383 1793">  <p>室内(2)</p> </div> <div data-bbox="1486 1409 1881 1793">  <p>室内(3)</p> </div> <div data-bbox="1985 1409 2380 1793">  <p>室内(4)</p> </div> <div data-bbox="2481 1409 2775 1793">  <p>寄宿舍(廊下)</p> </div> </div> <div style="text-align: center; background-color: #ccccff; padding: 5px; margin-top: 10px;">                         新広野単身寮                     </div>				



# 課題別取り組み状況(写真・図面集)

課題	取り組み他	参考資料(写真・図面等)																															
(8) 生活・職場環境 V 環境改善	作業員の生活・職場環境の改善の継続・拡充  <div style="border: 1px solid black; padding: 2px; display: inline-block; margin: 5px;">新 広 野 単 身 寮</div>					トイレ／シャワー棟(全景)	トイレ／シャワー棟内(1)	トイレ／シャワー棟内(2)	屋外トイレ設置					洗濯棟(全景)	洗濯棟内(1)	食堂棟(A地区)	食堂棟内(2)					食堂棟内(3)	食堂棟内(4) 厨房-1	食堂棟内(5) 厨房-2	食堂棟内(1)					食堂棟内(2)	食堂棟内(3)	食堂棟内(4) 厨房-1	食堂棟内(5) 厨房-2
	トイレ／シャワー棟(全景)	トイレ／シャワー棟内(1)	トイレ／シャワー棟内(2)	屋外トイレ設置																													
																																	
	洗濯棟(全景)	洗濯棟内(1)	食堂棟(A地区)	食堂棟内(2)																													
																																	
	食堂棟内(3)	食堂棟内(4) 厨房-1	食堂棟内(5) 厨房-2	食堂棟内(1)																													
																																	
	食堂棟内(2)	食堂棟内(3)	食堂棟内(4) 厨房-1	食堂棟内(5) 厨房-2																													



# 課題別取り組み状況(写真・図面集)

課題	取り組み他	参考資料(写真・図面等)		
V・環境改善 (8)生活・職場環境	作業員の生活・職場環境の改善 の継続・拡充	《朝食》	《昼食》	《夕食》
				
				
		新広野単身寮／食堂棟	福二免震棟執務室	新広野単身寮／食堂棟
				
		管理事務所	売店	
		新 広 野 単 身 寮		





# 課題別取り組み状況(写真・図面集)

課題	取り組み他	参考資料(写真・図面等)		
V 環境改善 (8) 生活・職場環境	作業員の生活・職場環境の改善の継続・拡充			
				

J ヴ ィ レ ッ ジ 内



# 課題別取り組み状況(写真・図面集)

課題	取り組み他	参考資料(写真・図面等)		
<p style="writing-mode: vertical-rl; text-orientation: upright;">V 環境改善</p> <p style="writing-mode: vertical-rl; text-orientation: upright;">(8) 生活・職場環境</p>	<p>作業員の生活・職場環境の改善</p> <ul style="list-style-type: none"> <li>・現場休憩施設設置</li> <li>・現場休憩施設増設・既存施設復旧</li> </ul>	 <p>免震重要棟入口 (出入管理用ユニットハウス)</p>	 <p>免震重要棟入口(屋内から)</p>	 <p>免震重要棟内での放射能測定</p>
	 <p>休憩施設(免震棟前)</p>  <p>休憩所の内部(1)</p>  <p>休憩所の内部(2)</p>	 <p>飲料水</p> <div style="border: 1px solid black; padding: 2px; display: inline-block;">免震棟前休憩所</div>  <p>足洗い場</p>	 <p>休憩所の外観</p>  <p>飲料水</p> <div style="border: 1px solid black; padding: 2px; display: inline-block;">協力企業(東芝)の休憩所</div>	 <p>休憩所の内部</p>



# 課題別取り組み状況(写真・図面集)

課題	取り組み他	参考資料(写真・図面等)
V 環境改善 (8) 生活・職場環境	作業員の生活・職場環境の改善   <p>外 観</p>  <p>出入口</p>  <p>内 部</p> <div data-bbox="350 1745 810 1801" style="border: 1px solid black; padding: 2px;">                         免震重要棟休憩所(2期)                     </div>	参考資料(写真・図面等)  <div data-bbox="1320 352 1804 682" style="display: inline-block;">  <p>休憩所の外観</p> </div> <div data-bbox="1834 352 2303 682" style="display: inline-block;">  <p>内 部(1) 飲料水</p> </div> <div data-bbox="2332 352 2801 682" style="display: inline-block;">  <p>内 部(2)</p> </div> <div data-bbox="1804 737 2273 793" style="border: 1px solid black; padding: 2px; margin: 10px auto;">                         ヘリポート近傍休憩所                     </div> <div data-bbox="1056 888 1540 945" style="border: 1px solid black; padding: 2px; margin: 10px auto;">                         原子炉建屋カバー作業員用休憩所                     </div> <div data-bbox="1062 978 1534 1199" style="display: inline-block;">  <p>休憩所の設置状況</p> </div> <div data-bbox="1709 921 2813 1308" style="display: inline-block;">  <p>外 観</p> </div> <div data-bbox="1062 1262 1534 1482" style="display: inline-block;">  <p>休憩所の外観(1)</p> </div> <div data-bbox="917 1535 1665 1871" style="display: inline-block;">  <p>休憩所の外観(2)</p> </div> <div data-bbox="1768 1371 2252 1791" style="display: inline-block;">  <p>サーベイの様子</p> </div> <div data-bbox="2282 1371 2813 1791" style="display: inline-block;">  <p>内 部</p> </div> <div data-bbox="2036 1860 2504 1917" style="border: 1px solid black; padding: 2px; margin: 10px auto;">                         協力企業(日立GE)の休憩所                     </div>



## 課題別取り組み状況(写真・図面集)

課題	取り組み他	参考資料(写真・図面等)	
V 環境改善  (9)放射線管理・医療	<b>放射線管理の強化継続</b>  ・保護具類の充実 作業環境に応じた保護具類を作業員に貸与し、放射線作業安全に努めている。	 <p style="text-align: right;">特殊防護服： ベータ線や低エネルギーγ線への遮へい効果が期待できる保護衣</p> <p style="text-align: right;">※メーカー資料より</p>	 <p style="text-align: right;">循環式酸素呼吸器： ボンベ内の酸素を加えながら呼吸を循環させることによって、120分の長時間の使用が可能。酸欠危険場所での作業に適した呼吸器。</p> <p style="text-align: right;">※メーカー資料より</p>
	 <p style="text-align: right;">半面マスク： 空気中の放射性物質濃度が低く安定している場合には全面マスク以外に半面マスクを着用し、作業員の身体負担軽減を図る(ゴーグルの着用とセット)</p> <p style="text-align: right;">※メーカー資料より</p>	 <p style="text-align: right;">電動ファン付き呼吸用保護具： 電動ファンによってフィルタを通った清浄空気を、送風するタイプのマスク。環境圧力よりも面体内を陽圧に保ち、面体がズレても、粉じんを吸入する恐れを低減。また、呼吸が楽で、体力の消耗を抑える。</p> <p style="text-align: right;">※メーカー資料より</p>	
	 <p style="text-align: right;">フードマスク： フードマスク内が常に陽圧に保たれるため、外気の流入を防止する。連続した送気があるため、内部湿度の排出が促進され、熱中症予防にもつながる。</p> <p style="text-align: right;">※メーカー資料より</p>		


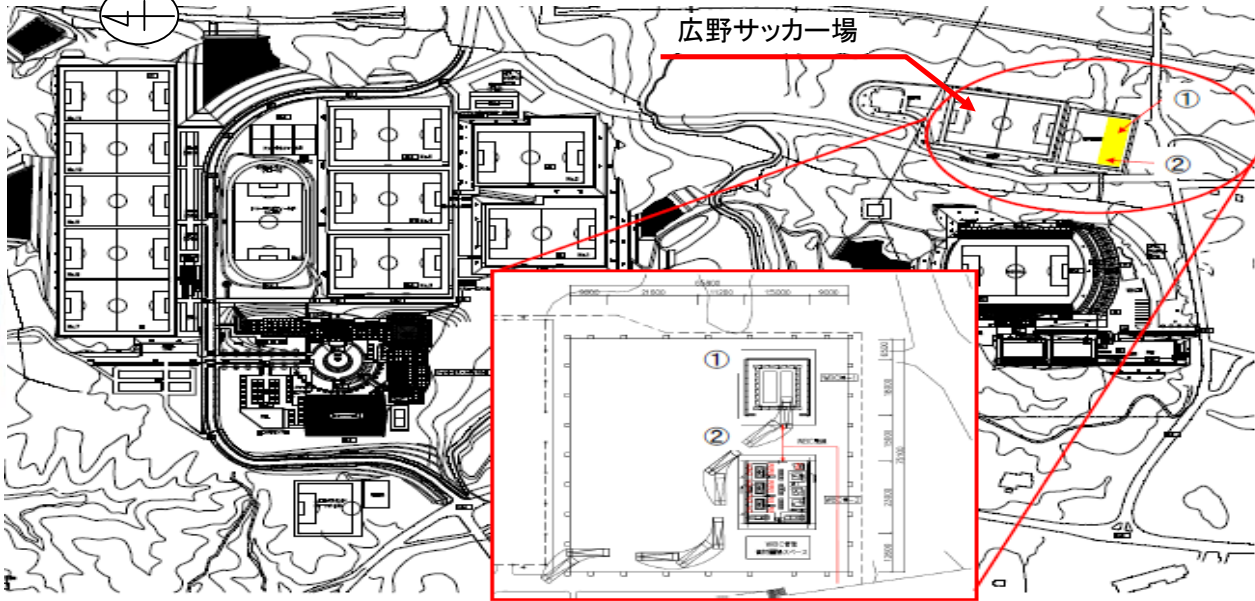

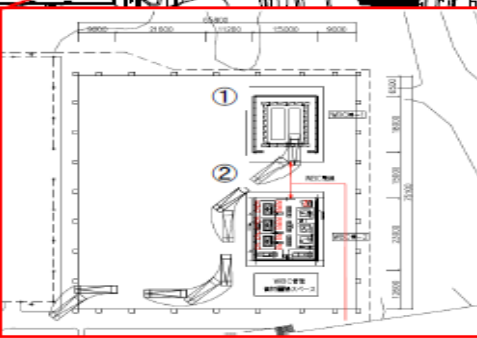
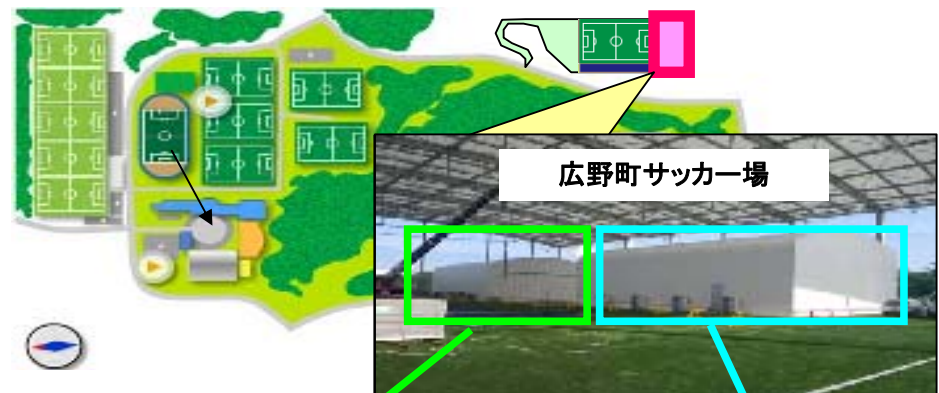
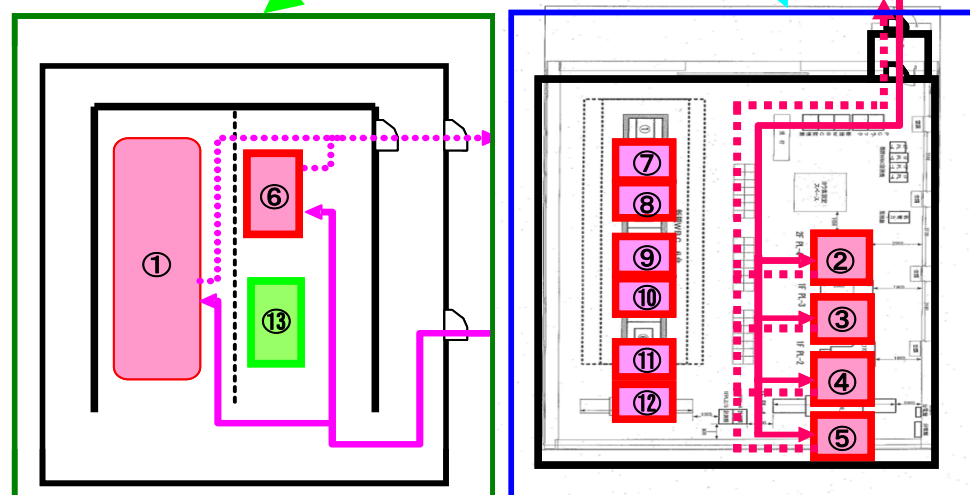


# 課題別取り組み状況(写真・図面集)

課題	取り組み他	参考資料(写真・図面等)
<p style="writing-mode: vertical-rl; text-orientation: upright;">(9) 放射線管理・医療 V 環境改善</p>	<p><b>放射線管理の強化継続</b></p> <p>○Jヴィレッジにおける除染場の設置 【スクリーニング管理】 汚染拡大防止のためスクリーニング値を設定し必要に応じた除染を実施。 9月16日、スクリーニング値を関係省庁・自治体と同時に変更(100,000cpm⇒13,000cpm) ※6,000cpmを自主基準に別途設定</p> <p>【除染施設】 Jヴィレッジにて放射線計測の結果、スクリーニング値を超過した作業員と車両を除染する場所を設置。 ・作業員用除染シャワー: 消防庁(2基)、日本赤十字社(1基)より借用・運用 ・大規模車両除染場所 : 4月4日より運用開始 4月3日までは簡易的な場所を設営 除染廃液は浄化設備を介して貯留槽にて保管 ・雨天時計測場所の設置: 7月15日より運用開始 ・油洗浄/洗剤除染場所の設置: 7月31日より運用開始</p> <p>【汚染検査確認書】 警戒区域設定後より、汚染検査確認書をJヴィレッジのほか、福島第二原子力発電所と新福島変電所にて発行している(5月7日～)。</p>	<p style="text-align: center;">参考資料(写真・図面等)</p> <p>除染廃液貯留槽</p> <ul style="list-style-type: none"> <li>・網掛け部に疎水性アスファルトを敷設</li> <li>・放射線計測/除染レーンは10レーン</li> <li>・除染レーンは大型車両に対応</li> </ul> <p>除染廃液浄化設備</p> <p>車両測定・除染エリア</p> <p>JヴィレッジNo8~No9グラウンド</p> <p>作業員用除染シャワー設備設置場所</p> <p>Jヴィレッジセンターハウス西側</p> <p>大規模車両除染場所</p> <p>Jヴィレッジセンター棟</p> <p>大規模車両除染場所</p> <p>雨天時計測設備</p> <p>油洗浄/洗剤除染場所</p> <p>作業員用除染シャワー設備</p> <p>大規模車両除染場所</p>



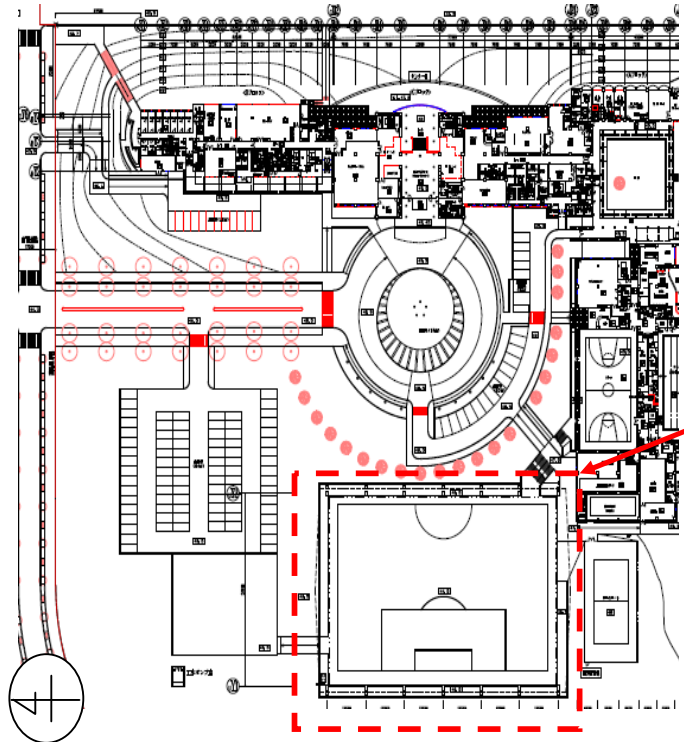
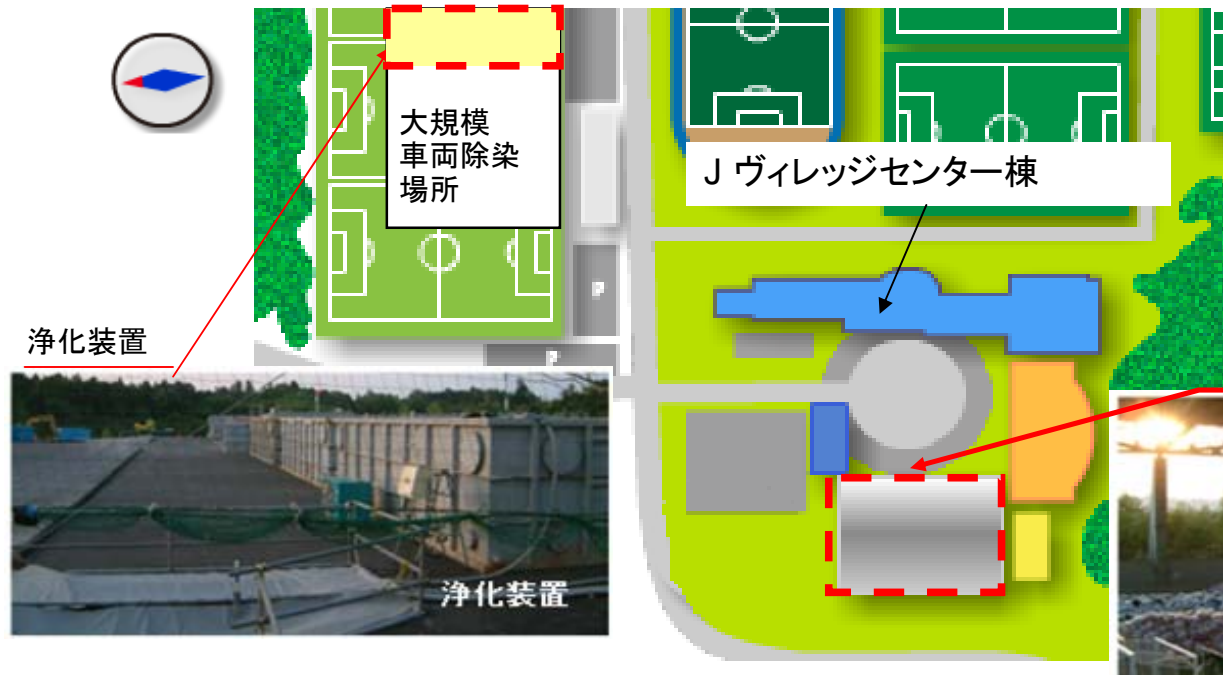




# 課題別取り組み状況(写真・図面集)

課題	取り組み他	参考資料(写真・図面等)																																				
(9) 放射線管理・医療 V 環境改善	<p><b>放射線管理の強化継続 (WBC)</b></p> <p>○ホールボディカウンタ(WBC)増設による体内放射線計測インフラの整備                      復旧作業員等の内部被ばく評価を実施するため、広野サッカー場にWBC建屋を設置のうえ、WBC13台を配備する。</p> <p><b>【場所】</b>                      1. WBCセンター(スタジアム棟隣接の広野サッカー場:雨天練習場)                      2. 首都圏:東京支店</p> <p><b>【台数】</b>                      1. 13台:車載型1台(JAEA借用①)、据置型12台※                      2. 1台:車載型1台(JAEA借用②)</p> <p>※1F/2Fから移設4台、新規購入7台、他社借用1台については設置の必要性も含めて調整中</p> <p><b>【運用スケジュール】</b>                      1. WBCセンター(スタジアム棟隣接の広野サッカー場:雨天練習場)                      車載型1台(JAEA借用①)、ならびに据置型11台を運用中。他社から借用する据置型1台は、すでに運用中の12台の稼働状況と現在の作業環境等を確認し、必要性も考慮したスケジュール調整を実施中。                      2. 首都圏:東京支店                      車載型1台(JAEA借用)を配備・運用中</p>	<p style="text-align: center;">参考資料(写真・図面等)</p> <div style="display: flex; justify-content: space-around;">   </div> <div style="display: flex; justify-content: space-around; margin-top: 10px;">   </div> <p style="text-align: center;">①車載型WBC建屋 ②据置型WBC建屋</p> <div style="display: flex; justify-content: space-around; margin-top: 20px;">   </div> <div style="margin-top: 20px;"> <p style="text-align: center;">ホールボディカウンタの運用開始時期</p> <table border="1" style="width: 100%; border-collapse: collapse;"> <thead> <tr> <th>番号</th> <th>運用開始時期</th> <th>機材の種類</th> </tr> </thead> <tbody> <tr> <td>①</td> <td>7月11日から運用中</td> <td>車載型 JAEA借用</td> </tr> <tr> <td>②</td> <td>7月13日から運用中</td> <td>2Fから据置型を移設</td> </tr> <tr> <td>③</td> <td>8月5日から運用中</td> <td rowspan="2">1Fから据置型を移設</td> </tr> <tr> <td>④</td> <td>8月6日から運用中</td> </tr> <tr> <td>⑤</td> <td>8月12日から運用中</td> <td rowspan="5">新規購入(据置型)</td> </tr> <tr> <td>⑥</td> <td>7月25日から運用中</td> </tr> <tr> <td>⑦</td> <td>9月22日から運用中</td> </tr> <tr> <td>⑧</td> <td>9月22日から運用中</td> </tr> <tr> <td>⑨</td> <td>9月30日から運用中</td> </tr> <tr> <td>⑩</td> <td>9月30日から運用中</td> <td rowspan="2">他社借用</td> </tr> <tr> <td>⑪</td> <td>10月3日から運用中</td> </tr> <tr> <td>⑫</td> <td>10月3日から運用中</td> <td></td> </tr> <tr> <td>⑬</td> <td>スケジュール調整中</td> <td></td> </tr> </tbody> </table> </div>	番号	運用開始時期	機材の種類	①	7月11日から運用中	車載型 JAEA借用	②	7月13日から運用中	2Fから据置型を移設	③	8月5日から運用中	1Fから据置型を移設	④	8月6日から運用中	⑤	8月12日から運用中	新規購入(据置型)	⑥	7月25日から運用中	⑦	9月22日から運用中	⑧	9月22日から運用中	⑨	9月30日から運用中	⑩	9月30日から運用中	他社借用	⑪	10月3日から運用中	⑫	10月3日から運用中		⑬	スケジュール調整中	
	番号	運用開始時期	機材の種類																																			
①	7月11日から運用中	車載型 JAEA借用																																				
②	7月13日から運用中	2Fから据置型を移設																																				
③	8月5日から運用中	1Fから据置型を移設																																				
④	8月6日から運用中																																					
⑤	8月12日から運用中	新規購入(据置型)																																				
⑥	7月25日から運用中																																					
⑦	9月22日から運用中																																					
⑧	9月22日から運用中																																					
⑨	9月30日から運用中																																					
⑩	9月30日から運用中	他社借用																																				
⑪	10月3日から運用中																																					
⑫	10月3日から運用中																																					
⑬	スケジュール調整中																																					








# 課題別取り組み状況(写真・図面集)

課題	取り組み他	参考資料(写真・図面等)
<p style="writing-mode: vertical-rl; text-orientation: upright;">V・環境改善</p> <p style="writing-mode: vertical-rl; text-orientation: upright;">(9)放射線管理・医療</p>	<p><b>放射線管理の強化継続</b></p> <p>○放射性廃棄物の的確処理の実施  <b>【液体廃棄物(除染廃液)】</b>                      Jヴィレッジにて発生する除染廃液を回収し、浄化装置にて浄化                      浄化後廃液は汚染濃度を確認のうえ除染水として再使用する計画                      ※浄化装置設置運用:4月4日～、再使用:10月中(予定)</p> <p><b>【固体廃棄物】</b>                      Jヴィレッジ内および福島県内スクリーニング場所他にて使用済となった保護衣等廃棄物をJヴィレッジ内で保管                      可燃・難燃・不燃に識別し、専用の金属製コンテナに収容保管</p>	<div style="display: flex; justify-content: space-around;"> <div style="text-align: center;">  <p>浄化装置</p> </div> <div style="text-align: center;">  <p>浄化装置</p> </div> </div> <div style="text-align: center; margin-top: 20px;">  <p>固体廃棄物分別・保管エリア</p> </div> <div style="text-align: center; margin-top: 20px;">  <p>大規模車両除染場所</p> <p>Jヴィレッジセンター棟</p> </div> <div style="display: flex; justify-content: space-around; margin-top: 20px;"> <div style="text-align: center;">  <p>固体廃棄物分別・保管状況</p> </div> <div style="text-align: center;">  <p>固体廃棄物分別・保管状況</p> </div> </div>



# 課題別取り組み状況(写真・図面集)

課題	取り組み他	参考資料(写真・図面等)
<p style="text-align: center;">(9) 放射線管理・医療 V 環境改善</p>	<p><b>放射線管理の強化継続</b></p> <ul style="list-style-type: none"> <li>・管理体制を強化し運用中 個人線量計の貸し出しはこれまで、台帳への記帳やデータベースへの入力の手入力で行われていたが、6月8日からはバーコードの付いた作業者証を個々に発行し、バーコードリーダーを用いて直接データベース登録。</li> <li>8月16日から、線量データをレシートにて出力。</li> <li>今後、Jヴィレッジ個人線量計の値も自動取り込みができるシステムの導入を図っていく予定。</li> </ul>	<div style="display: flex; justify-content: space-around;"> <div style="width: 45%;"> <p style="text-align: center; background-color: #e0e0ff; padding: 5px;"><b>【震災直後(従来)】</b></p> <div style="border: 1px solid black; padding: 5px; margin-bottom: 10px;"> <p>①個人線量計の貸出、記帳</p> <div style="display: flex; align-items: center;">  <div style="margin-left: 10px;"> <ul style="list-style-type: none"> <li>・個人線量計を貸出、氏名、時刻等について台帳に記帳毎の入域を管理</li> </ul> </div> </div> </div> <div style="border: 1px solid black; padding: 5px; margin-bottom: 10px;"> <p>②作業の実施、個人線量計の携行・測定</p> <div style="display: flex; align-items: center;">  <div style="margin-left: 10px;"> <ul style="list-style-type: none"> <li>・作業の都度、個人線量計を用いて測定</li> </ul> </div> </div> </div> <div style="border: 1px solid black; padding: 5px;"> <p>③個人線量測定結果の記帳、PCへの入力</p> <div style="display: flex; align-items: center;">  <div style="margin-left: 10px;"> <ul style="list-style-type: none"> <li>・退域の都度、時刻、線量読取值、を台帳に記帳または、PCに入力</li> </ul> </div> </div> </div> </div> <div style="width: 45%;"> <p style="text-align: center; background-color: #e0e0ff; padding: 5px;"><b>【改善後(現状)】</b></p> <div style="border: 1px solid black; padding: 10px; margin-bottom: 10px;"> <p style="text-align: center;">免震重要棟</p> <div style="display: flex; justify-content: space-between;"> <div style="width: 60%;"> <p>構内作業への出入管理</p> <p>個人線量の測定</p> </div>  </div> <ul style="list-style-type: none"> <li>・個人線量計の貸出</li> <li>・記録 記帳(4/13迄) → 4/14~ バーコード化</li> <li>・線量通知 8/16~ レシート化</li> </ul> </div> <p style="text-align: center; margin: 5px 0;">↑ ↓ Jヴィレッジ</p> <div style="display: flex; justify-content: center; align-items: center; margin-bottom: 10px;"> <div style="background-color: yellow; padding: 10px; border: 1px solid black; margin-right: 10px;">作業現場</div> <div style="margin-right: 10px;">←</div> <div style="border: 1px solid black; padding: 5px; margin-right: 10px;"> <p>構内作業への出入管理</p> <p>個人線量の測定</p> </div> <div style="margin-right: 10px;">→</div> </div> <div style="border: 1px solid black; padding: 5px; margin-bottom: 10px;"> <p style="text-align: center;">【作業者証】</p> <div style="background-color: #0056b3; color: white; padding: 2px;">福島第一原子力発電所 作業者証</div> <p>個人番号: ████████</p> <p>所属: 1F 第一運転管理部 放射線・化学管理G</p> <p>氏名: ████████</p>  </div> <div style="border: 1px solid black; padding: 5px;"> <p style="text-align: center;">【レシート】</p> <p style="text-align: center;">Jヴィレッジ入退記録</p> <p>個人番号 : ████████</p> <p>A P D 番号 : JV0122</p> <p>使用開始 : 2011/08/10 06:25</p> <p>使用終了 : 2011/08/10 14:22</p> <p>線量(γ) : ████████ mSv</p> <p>立入時間 : 7:57</p> <p style="text-align: center;">ゞ(=^▽^=)ノ</p> <p style="text-align: center;">お仕事お疲れ様でした。</p> <p style="text-align: center;">次回もご安全に!!!</p> </div> </div> </div>



## 課題別取り組み状況(写真・図面集)

課題	取り組み他	参考資料(写真・図面等)
V 環境改善	<p><b>医療体制の強化継続</b></p> <p>夏場限定として開設した、5/6号救急医療室を恒常的な施設とし、9月以降も救急科専門医等を継続して配置。</p> <p>看護師、放射線技師の配置(当面の間不定期)</p> <p>医療設備の充実ならびに除染設備の強化により、迅速に患者搬送ができる条件を整え、汚染のない重篤傷病者は病院へ直接搬送。</p> <p>1Fへの救急車配備完了(9/16)。※搬送車計3台</p> <p>1Fにおけるインフルエンザ感染予防・拡大防止策の実施(11/1～インフルエンザ予防接種の開始等)</p> <p>・熱中症対策                      掲示板                      クールベスト                      ブロア付マスク                      クールスカーフ</p>	<div style="display: flex; justify-content: space-around;"> <div style="text-align: center;">  <p>免震重要棟内医務室</p> </div> <div style="text-align: center;">  </div> </div> <div style="display: flex; justify-content: space-around;"> <div style="text-align: center;">  <p>熱中症啓発ポスターの掲示</p> </div> <div style="text-align: center;">  <p>クールベスト</p> </div> <div style="text-align: center;">  <p>ブロア付マスク</p> </div> <div style="text-align: center;">  <p>クールスカーフ</p> </div> </div> <div style="display: flex; justify-content: space-around;"> <div style="text-align: center;">  <p>クールスカーフ 装着例</p> </div> <div style="text-align: center;">  <p>首筋用保冷剤 (冷凍)装着例</p> </div> <div style="text-align: center;">  <p>首筋用保冷剤 (冷凍)</p> </div> </div> <p style="text-align: right; font-size: small;">※写真はメーカーパンフレットより引用 一部実物と異なる</p>



# 課題別取り組み状況(写真・図面集)

課題	取り組み他	参考資料(写真・図面等)			
V・環境改善 (9)放射線管理・医療	医療体制の強化継続	<div style="display: flex; flex-wrap: wrap; justify-content: space-around;"> <div style="width: 25%;">  </div> <div style="width: 25%;">  </div> <div style="width: 25%;">  </div> <div style="width: 25%;">  </div> </div> <div style="text-align: center; margin: 10px 0;"> <div style="border: 1px solid black; padding: 2px 10px; display: inline-block;">5/6号救急医療室</div> </div> <div style="display: flex; flex-wrap: wrap; justify-content: space-around; margin-top: 10px;"> <div style="width: 25%;">  <p style="text-align: center; background-color: #e0e0ff; padding: 2px;">医療機器動作確認(医師・看護師)</p> </div> <div style="width: 25%;">  <p style="text-align: center; background-color: #e0e0ff; padding: 2px;">医薬品在庫確認(医師・看護師)</p> </div> <div style="width: 25%;">  <p style="text-align: center; background-color: #e0e0ff; padding: 2px;">室内線量測定(放射線技師)</p> </div> <div style="width: 25%;">  <p style="text-align: center; background-color: #e0e0ff; padding: 2px;">5/6号救急医療室(医療スペース)</p> </div> </div> <div style="display: flex; flex-wrap: wrap; justify-content: space-around; margin-top: 10px;"> <div style="width: 33%;">  </div> <div style="width: 33%;">  </div> <div style="width: 33%;">  </div> </div> <p style="text-align: center; background-color: #e0e0ff; padding: 2px; margin-top: 5px;">傷病者のスクリーニング・除染訓練風景(5/6号サービス建屋玄関前にて)</p>			



# 課題別取り組み状況(写真・図面集)

課題	取り組み他	参考資料(写真・図面等)			
V・環境改善 (9)放射線管理・医療	医療体制の強化継続				
	JV診療所外観	JV診療所内処置室	JV診療所内診察室	JV診療所内待合室	
					
	救急車の配備完了	救急車と患者搬送車			



# 課題別取り組み状況(写真・図面集)

課題	取り組み他	参考資料(写真・図面等)
V 環境改善  (10) 要員計画	<p><b>計画的要員育成・配置</b></p> <ul style="list-style-type: none"> <li>・今後、要員の不足が見込まれる放射線関係の要員を育成中。</li> <li>・東京電力は、社員及びグループ会社社員を対象とした「放射線測定要員養成教育研修」を実施中。これまでに約3,000人を育成。</li> <li>・国は、「放射線測定要員育成研修」(10月7日までに計7回開催、約200名受講)及び「放射線管理要員育成研修」(8月8日～12日で約10名、9月26日～30日で約30名受講)を実施。合計250人を育成予定。</li> <li>・協力会社のニーズに応じて、日本原子力産業協会を通じて幅広く作業員を募集する仕組みを導入。</li> </ul>	<div style="display: flex; flex-wrap: wrap;"> <div style="width: 50%;">  <p style="text-align: center;">放射線測定要員養成教育研修 (総合研修センターにて実施)</p> </div> <div style="width: 50%;">  </div> <div style="width: 50%;">  <p style="text-align: center;">放射線測定要員育成研修 (Jヴィレッジにて実施)</p> </div> <div style="width: 50%;">  </div> <div style="width: 50%;">  </div> <div style="width: 50%;">  <p style="text-align: center;">放射線管理要員育成研修 (JAEAにて実施)</p> </div> <div style="width: 50%;">  </div> </div>