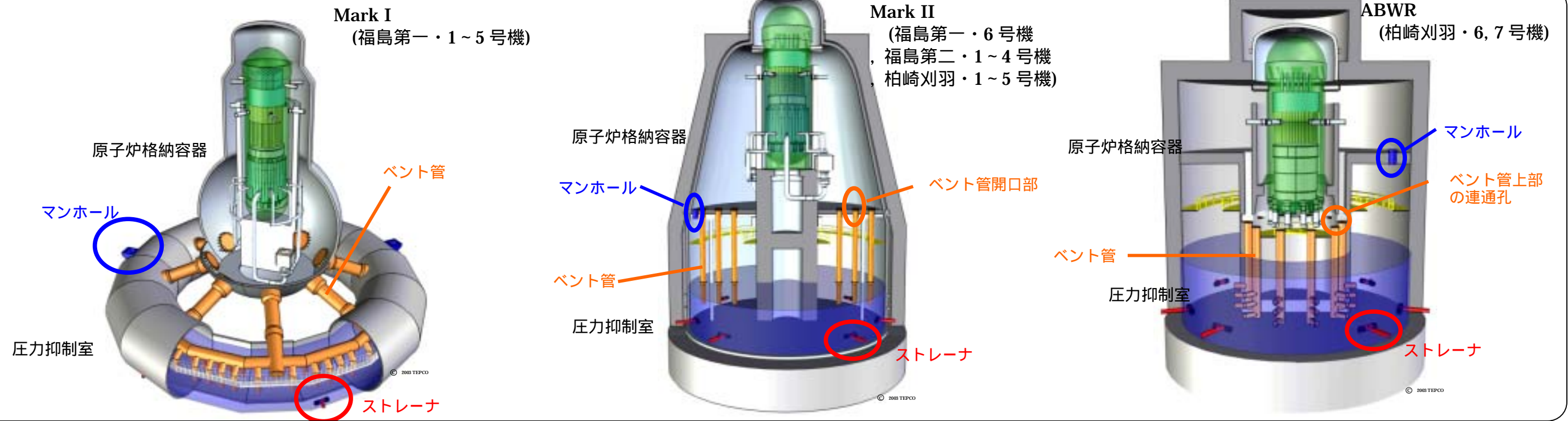


圧力抑制室・異物混入ルート・回収異物の概要図


圧力抑制室回りの構造



考えられる異物混入ルート

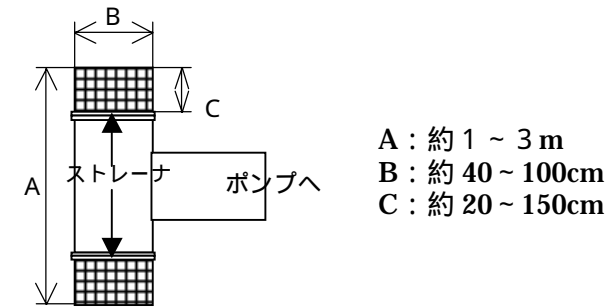


ベント管開口部  
(図中、KK1の例)



ベント管上部連通路の開口部  
(図中、KK7の例)

非常用炉心冷却系ポンプの吸込み部(ストレーナ)




ストレーナの構造



ストレーナの構造  
(図中、1F6の例)

回収された異物の例



工具等(柏崎刈羽1号機の例)



消耗品等(2F4の例)

対策の例



ベント管開口部の養生  
(KK1の例)



マンホールの養生  
(図中、1F2の例)