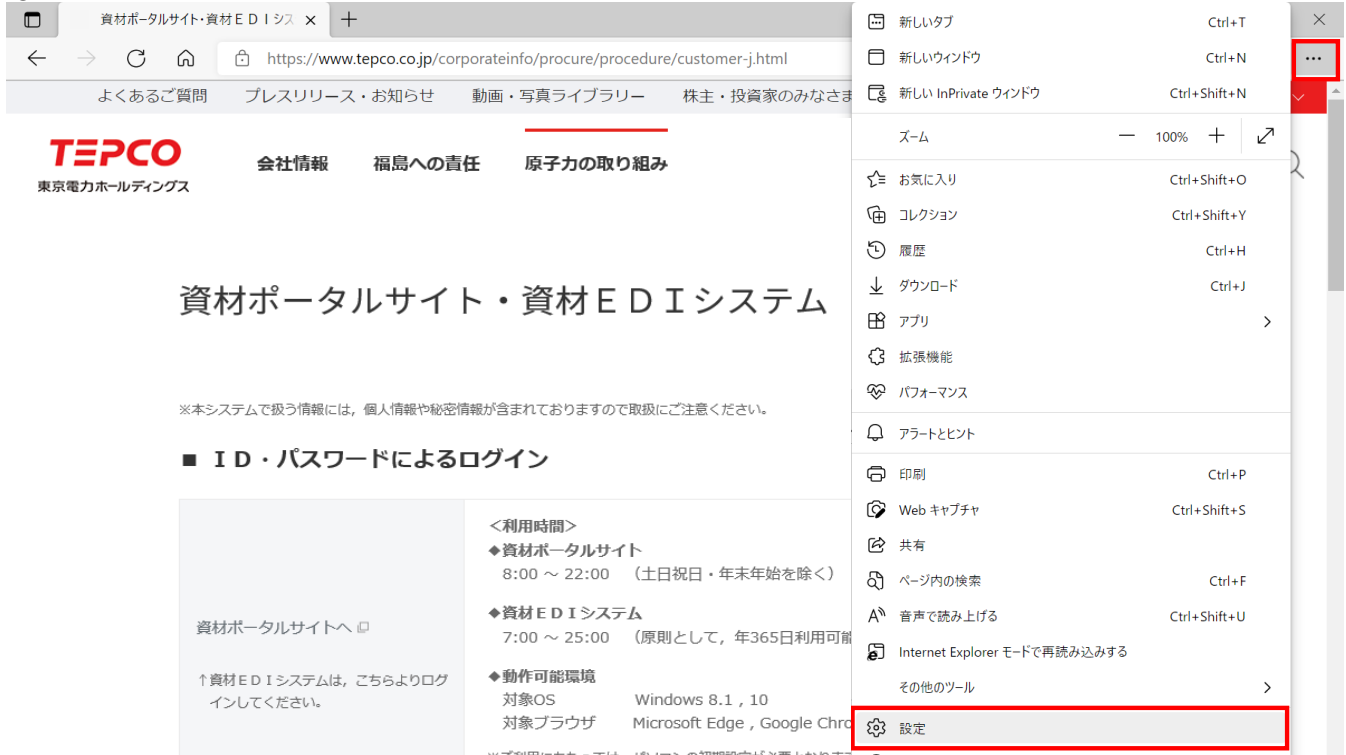


# Microsoft Edgeの初期設定手順

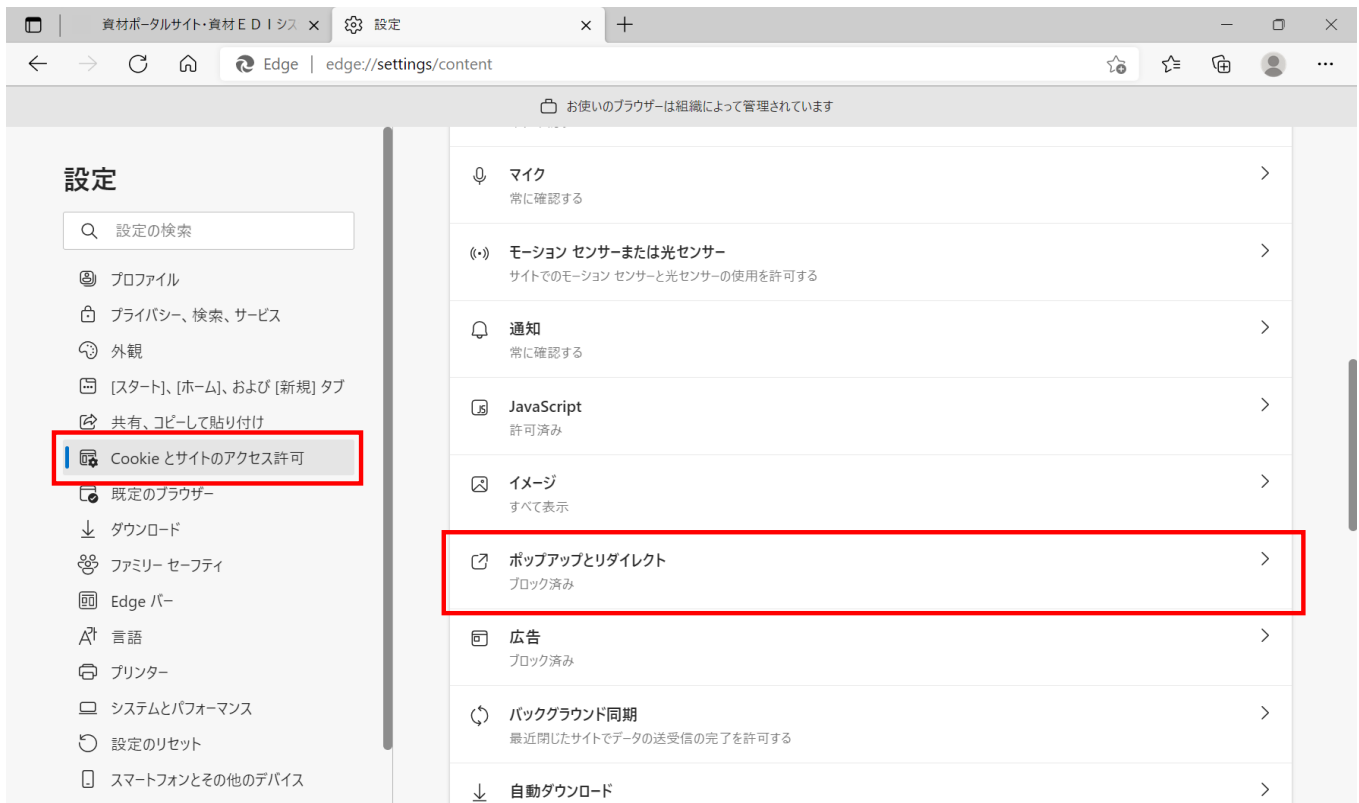
## 1. ポップアップブロックの設定について

Microsoft Edgeのデフォルト設定では、ポップアップブロックが有効となっています。  
弊社「資材EDIシステム」のサイトを利用する場合、下記の設定を行う必要があります。

① 画面右上の「設定など」ボタンから、設定を選択してください。



② 画面左メニューの「Cookieとサイトのアクセス許可」を選択し、「ポップアップとリダイレクト」をクリックしてください。



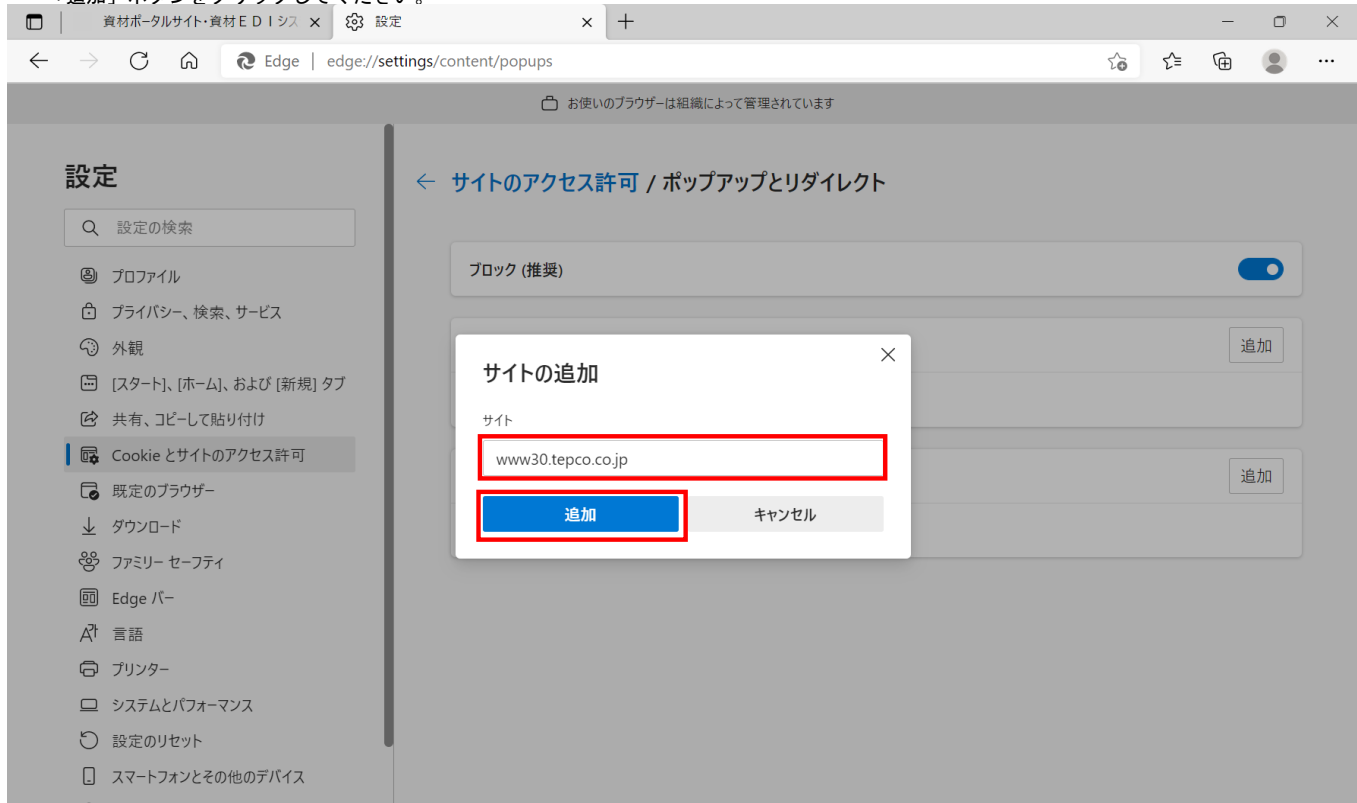
- ③ 「ブロック (推奨)」が選択されている場合、  
弊社「資材EDIシステム」のサイトがセキュリティ上ブロックされていますので、ログインすることができません。



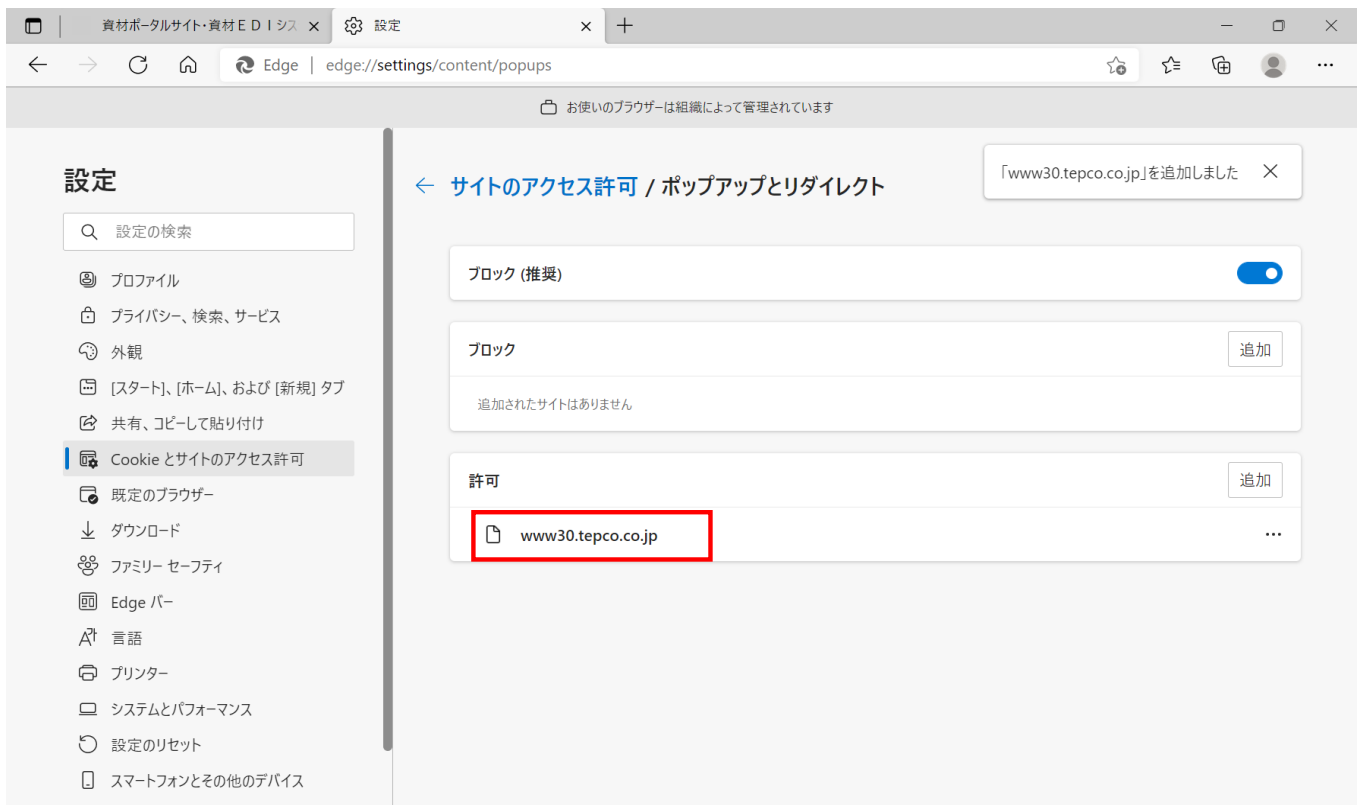
- ④ 「許可」の「追加」ボタンをクリックします。



- ⑤ 「サイトの追加」ウィンドウに、弊社資材 E D I システムのサイト URL 「www30.tepco.co.jp」を入力し、「追加」ボタンをクリックしてください。



- ⑥ 「許可」に、「www30.tepco.co.jp」が表示されていれば設定は完了となります。  
⑦ 設定完了後、Microsoft Edgeのウィンドウをすべて閉じてください。



## 2. Cookieの設定について

Microsoft Edgeのデフォルト設定では、Cookieが有効となっています。  
Cookieが無効となっている場合、下記の設定を行う必要があります。

- ① 画面右上の「設定など」ボタンから、設定を選択してください。
- ② 画面左メニューの「Cookieとサイトのアクセス許可」を選択し、「Cookieとサイトデータの管理と削除」をクリックしてください。



- ③ 「Cookieデータの保存と読み取りをサイトに許可する（推奨）」が選択されていることを確認してください。  
「Cookieデータの保存と読み取りをサイトに許可する（推奨）」が**選択されていない**場合は、④以降の手順を行ってください。

### <設定の変更が不要なケース>



## <設定の変更が必要なケース>

Edge | edge://settings/content/cookies

お使いのブラウザーは組織によって管理されています

### 設定

- 設定の検索
- プロフィール
- プライバシー、検索、サービス
- 外観
- [スタート]、[ホーム]、および [新規] タブ
- 共有、コピーして貼り付け
- Cookie とサイトのアクセス許可**
- 既定のブラウザー
- ダウンロード
- ファミリー セーフティ
- Edge バー
- 言語
- プリンター
- システムとパフォーマンス
- 設定のリセット
- スマートフォンとその他のデバイス

### < 保存された Cookie とデータ / Cookie とサイト データ

**Cookie データの保存と読み取りをサイトに許可する (推奨)**

サードパーティの Cookie をブロックする   
有効にすると、サイトでは Web 上でユーザーを追跡する Cookie を使用できなくなります。一部のサイトの機能が遮断される可能性があります。

ページをプリロードして閲覧と検索を高速化する   
Cookie を使用すると、これらのページにアクセスしない場合にも、基本設定を保存できます

すべての Cookie とサイト データを表示する >

**ブロック**   
デバイスに Cookie を保存して読み取ることを以下のサイトに対して禁止しました。  
追加されたサイトはありません

**許可**   
次のサイトでは、ご利用のデバイスに Cookie を保存することができます。終了時にこれらの Cookie がクリアされないようにするには、[閉じるときに閲覧データをクリアする](#)に進みます。  
追加されたサイトはありません

#### ④ 「許可」の「追加」ボタンをクリックします。

Edge | edge://settings/content/cookies

お使いのブラウザーは組織によって管理されています

### 設定

- 設定の検索
- プロフィール
- プライバシー、検索、サービス
- 外観
- [スタート]、[ホーム]、および [新規] タブ
- 共有、コピーして貼り付け
- Cookie とサイトのアクセス許可**
- 既定のブラウザー
- ダウンロード
- ファミリー セーフティ
- Edge バー
- 言語
- プリンター
- システムとパフォーマンス
- 設定のリセット
- スマートフォンとその他のデバイス

### < 保存された Cookie とデータ / Cookie とサイト データ

**Cookie データの保存と読み取りをサイトに許可する (推奨)**

サードパーティの Cookie をブロックする   
有効にすると、サイトでは Web 上でユーザーを追跡する Cookie を使用できなくなります。一部のサイトの機能が遮断される可能性があります。

ページをプリロードして閲覧と検索を高速化する   
Cookie を使用すると、これらのページにアクセスしない場合にも、基本設定を保存できます

すべての Cookie とサイト データを表示する >

**ブロック**   
デバイスに Cookie を保存して読み取ることを以下のサイトに対して禁止しました。  
追加されたサイトはありません

**許可**   
次のサイトでは、ご利用のデバイスに Cookie を保存することができます。終了時にこれらの Cookie がクリアされないようにするには、[閉じるときに閲覧データをクリアする](#)に進みます。  
追加されたサイトはありません

- ⑤ 「サイトの追加」ウィンドウに、弊社資材EDIシステムのサイトURL「www30.tepco.co.jp」を入力し、「追加」ボタンをクリックしてください。



- ⑥ 「許可」に、「www30.tepco.co.jp」が表示されていれば設定は完了となります。

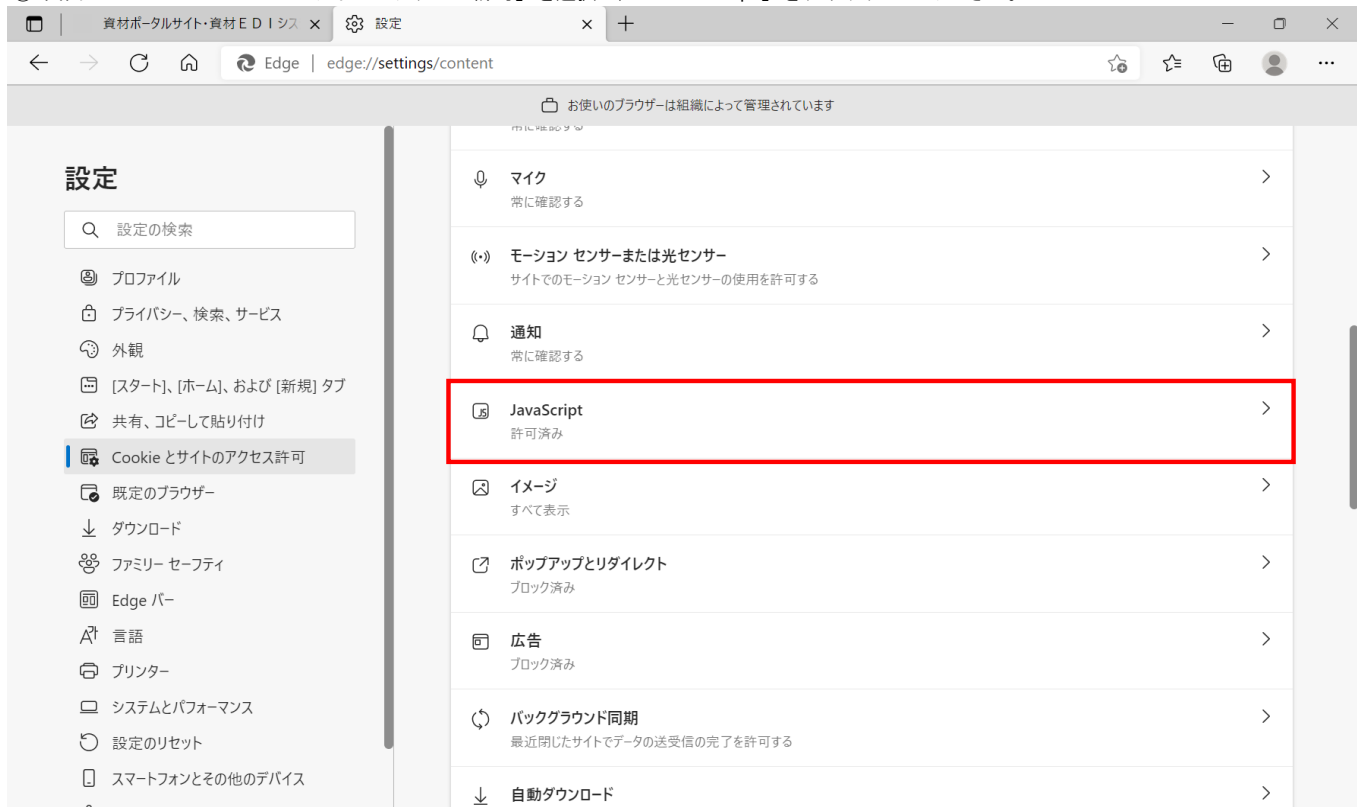
- ⑦ 設定完了後、Microsoft Edgeのウィンドウをすべて閉じてください。



### 3. JavaScriptの設定について

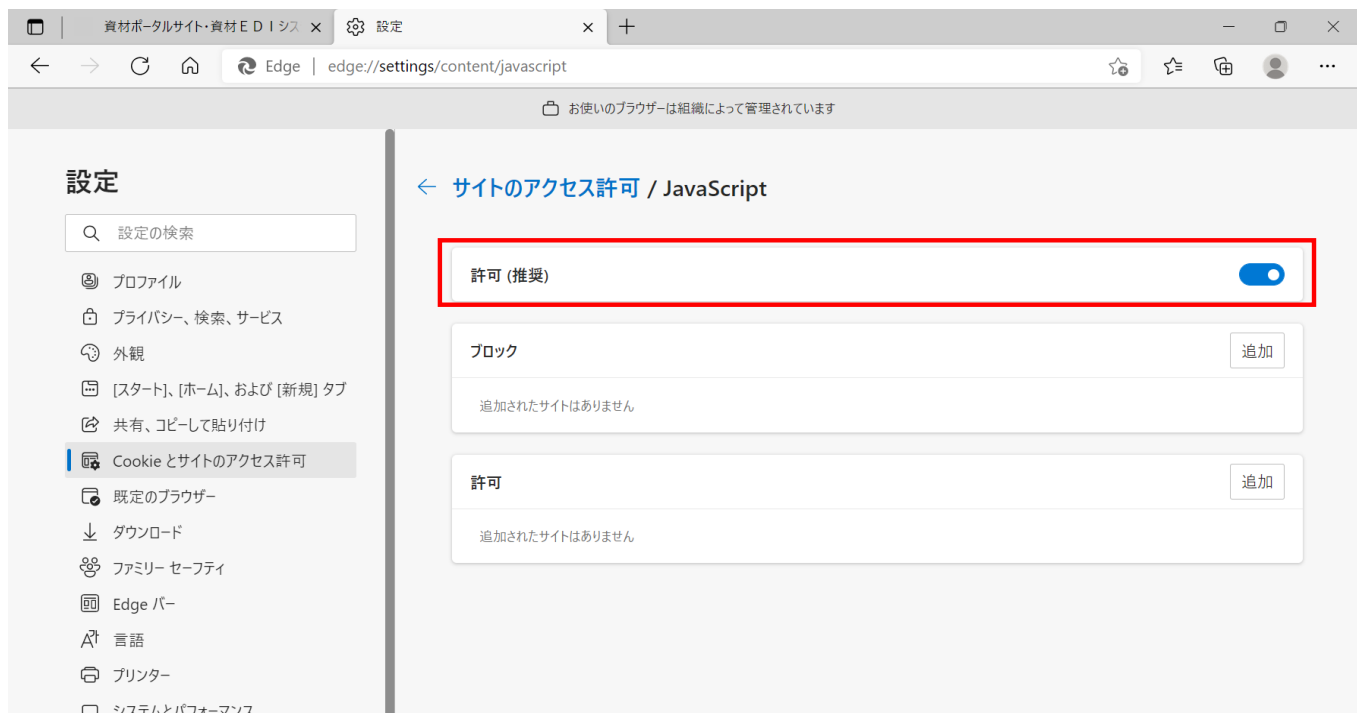
Microsoft Edgeのデフォルト設定では、JavaScriptが有効となっています。  
JavaScriptが無効となっている場合、下記の設定を行う必要があります。

- ① 画面右上の「設定など」ボタンから、設定を選択してください。
- ② 画面左メニューの「Cookieとサイトのアクセス許可」を選択し、「JavaScript」をクリックしてください。



- ③ 「許可（推奨）」が選択されていることを確認してください。  
「許可（推奨）」が**選択されていない**場合は、④以降の手順を行ってください。

#### <設定の変更が不要なケース>



## <設定の変更が必要なケース>

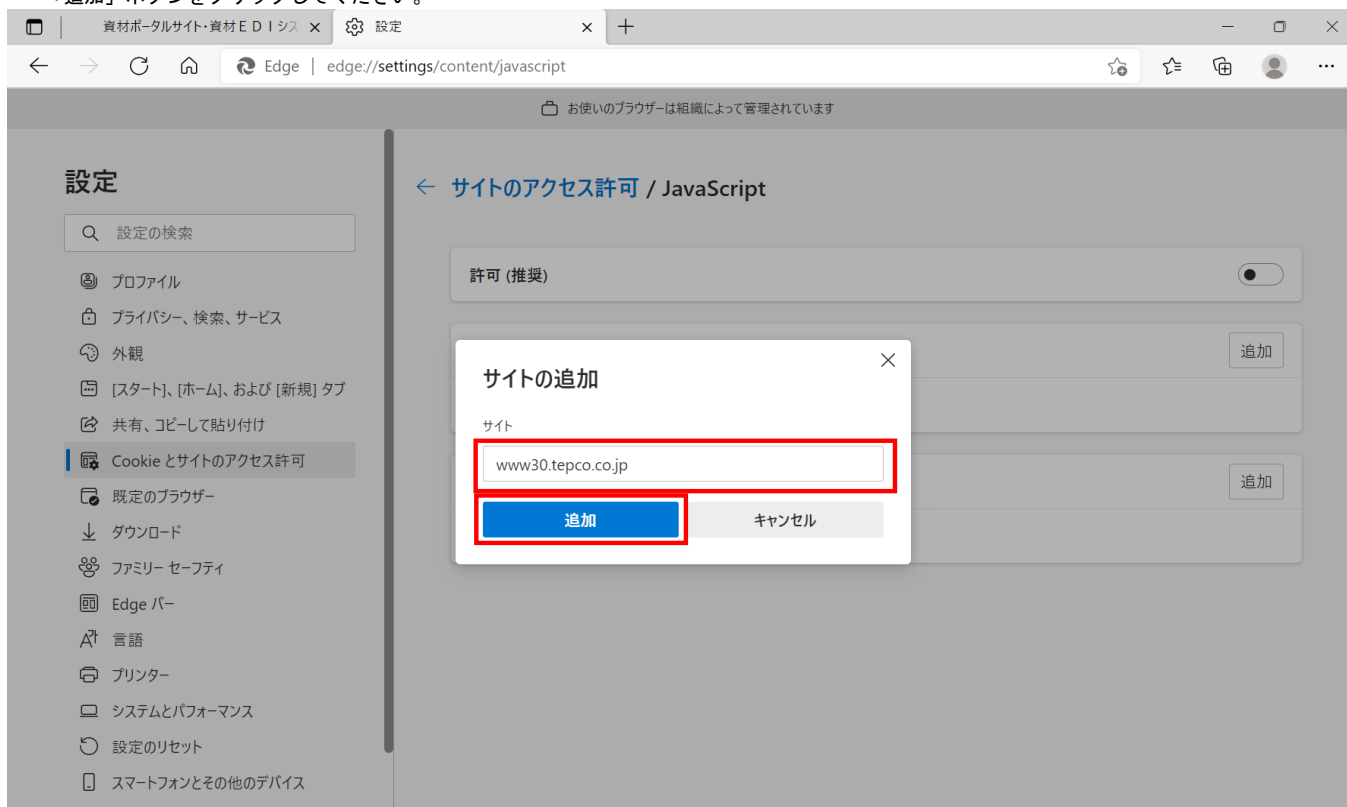


④ 「許可」の「追加」ボタンをクリックします。





- ⑤ 「サイトの追加」ウィンドウに、弊社資材EDIシステムのサイトURL「www30.tepco.co.jp」を入力し、「追加」ボタンをクリックしてください。



- ⑥ 「JavaScriptの使用を許可するサイト」に、「www30.tepco.co.jp」が表示されていれば設定は完了となります。  
⑦ 設定完了後、Microsoft Edgeのウィンドウをすべて閉じてください。

