福島第二原子力発電所における不適合発生・処理状況について
（２０２６年度第２四半期）

２０２６年１１月２５日
東京電力ホールディングス株式会社
福島第二原子力発電所

○　２０２６年7月　1日～２０２６年9月３０日の間にパフォーマンス向上会議で審議された「不適合」は、６２件ありました。
そのうち、是正処置等を講じ処理が完了した件数は、１２件※でした。
なお、未完了の５０件につきましては完了時期を定め、進捗を管理し適切に処理をしてまいります。
※処理完了件数は 2026 年 9 月 30 日時点

○　不適合の発生および処理状況の詳細については、添付資料「不適合発生・処理状況」参照。

○　パフォーマンス向上会議において審議された全件名については、「不適合の公表区分」に応じて、プレス発表または当所ホームページ上において全数公表しております。

＜原子力発電所における不適合の是正管理＞
原子力発電所では、設備の健全性を維持し、安全運転を継続するため、発電所設備の定期検査や運転中の巡視点検、定例試験、点検・修理等を行っております。
その中で、「不適合」*が発見された場合には、「不適合管理及び是正処置・未然防止処置基本マニュアル」に基づき、必要な是正処置等を講じることとしております。

＊不適合とは、法律等で報告が義務づけられているトラブルや、設備の点検で見つかる機器の故障など、発電所の設備や業務の安全性及び信頼性の確保に必要な要求事項を満たしていない状態をいいます。

不適合管理ＣＡＱ影響度分け（パフォーマンス向上会議にて決定）
○　ＣＡＱ高　　：原子力安全の裕度が著しく低下した事象
もしくはその可能性が高い事象
○　ＣＡＱ中　　：安全確保の機能又は性能に影響を及ぼす事象
もしくはその可能性が高い事象
○　ＣＡＱ低　　：原子力安全（品質）に影響を及ぼす事象
もしくはその可能性が高い事象
○　Ｎｏｎ-ＣＡＱ　：リスクを考慮しても原子力安全（品質）に影響しない事象

以上

（参考）

≪2026 年 7 月 31 日以前に適用された不適合管理グレード分け≫
- ○ ＧⅠ　：発電所施設運営に重大な影響を与えることがら
- ○ ＧⅡ　：発電所施設運営に影響を与えることがら
- ○ ＧⅢ　：軽微な不適合なことがら

≪2025 年 6 月 23 日以前に適用された不適合管理グレード分け≫
- ○ ＧⅠ　：発電所施設運営に重大な影響を与えることがら
- ○ ＧⅡ　：発電所施設運営に影響を与えることがら
- ○ ＧⅢ　：軽微な不適合なことがら
- ○ Ｘ（対象外）：不適合ではないが改善が必要な情報

≪2010 年 3 月 31 日以前に適用された不適合管理グレード分け≫
- ○ Ａｓ区分　：法令、安全協定に基づく報告
  プラントの性能、安全性に重大な影響を与えることがら
- ○ Ａ区分　：定期検査工程へ大きな影響を与えることがら
- ○ Ｂ区　：国の検査等で指摘を受けた不適
  運転監視の強化が必要なことがら
- ○ Ｃ区分　：品質保証の要求事項に対する軽微な不適合
- ○ Ｄ区分　：通常のメンテナンス範囲内のことがら
- ○ 対象外　：消耗品の交換等のことがら

添付資料

2026年度第2四半期1／2

福島第二原子力発電所　不適合発生・処理状況　（2026年7月）

	グレード	1号機	2号機	3号機	4号機	RW設備	その他	総計	処理中内訳
発生件数	ＧⅠ	0	0	0	0	0	0	0	0
	ＧⅡ	0	0	0	0	0	0	0	0
	ＧⅢ	3	4	6	7	7	0	27	18
	総計	3	4	6	7	7	0	27	18
処理状況	完了	0	2	2	1	4	0	9	
	処理中	3	2	4	6	3	0	18	

グレード別内訳（件数表示）

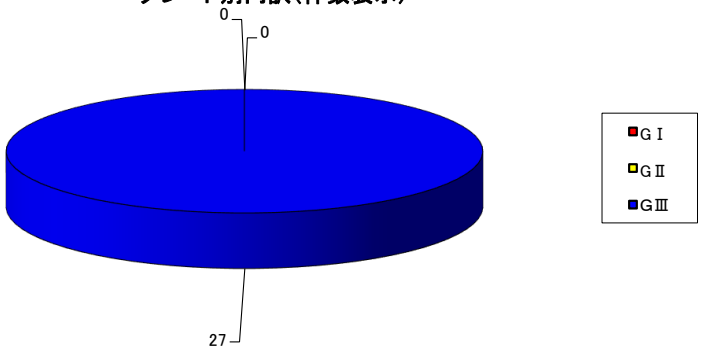

処理状況（件数表示）

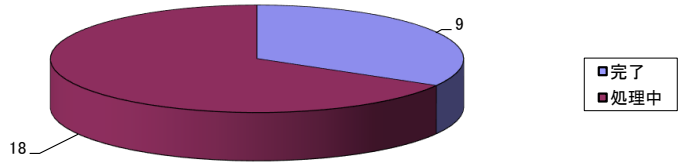

号機別内訳（%表示）

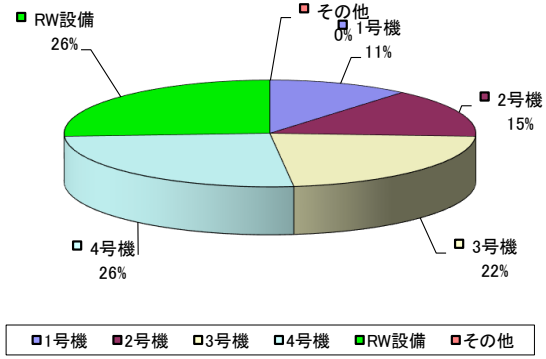

処理中内訳（件数表示）

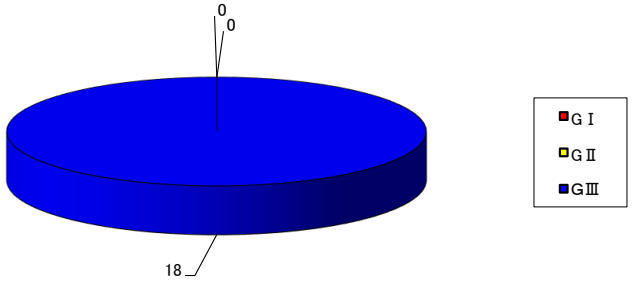

福島第二原子力発電所　不適合発生・処理状況　（2026年8月～2026年9月）

	グレード	1号機	2号機	3号機	4号機	RW設備	その他	総計	処理中内訳
発生件数	CAQ高	0	0	0	0	0	0	0	0
	CAQ中	0	0	0	0	0	0	0	0
	CAQ低	0	0	0	0	0	0	0	0
	NCAQ	6	8	6	5	5	5	35	32
	総計	6	8	6	5	5	5	35	32
処理状況	完了	0	1	2	0	0	0	3	
	処理中	6	7	4	5	5	5	32	

グレード別内訳（件数表示）

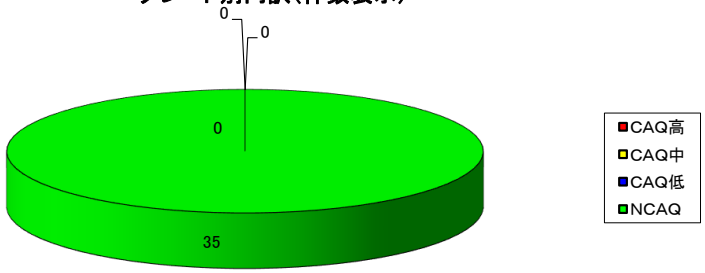

処理状況（件数表示）

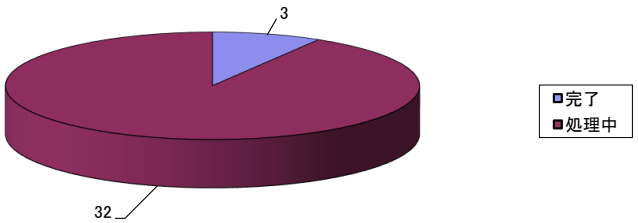

号機別内訳（%表示）

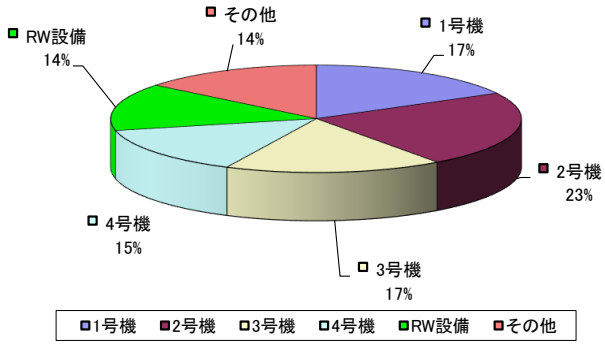

処理中内訳（件数表示）

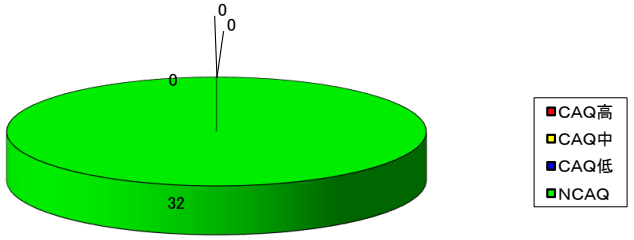

福島第二原子力発電所　不適合発生・処理状況　（2026年4月～2026年7月）

	グレード	1号機	2号機	3号機	4号機	RW設備	その他	総計	処理中内訳
発生件数	ＧⅠ	0	0	0	0	0	0	0	0
	ＧⅡ	2	0	0	1	0	0	3	3
	ＧⅢ	13	14	16	16	18	11	88	47
	総計	15	14	16	17	18	11	91	50
処理状況	完了	6	7	7	7	11	3	41	
	処理中	9	7	9	10	7	8	50	

グレード別内訳（件数表示）

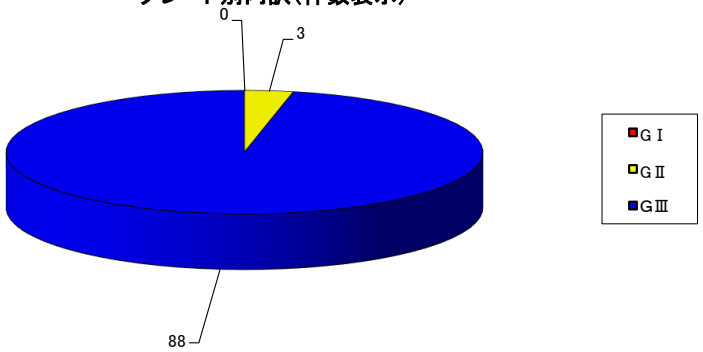

処理状況（件数表示）

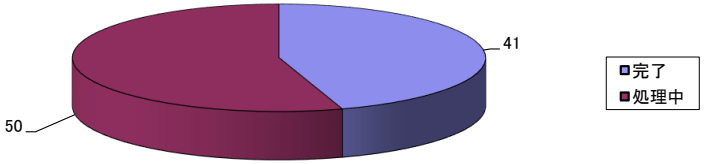

号機別内訳（%表示）

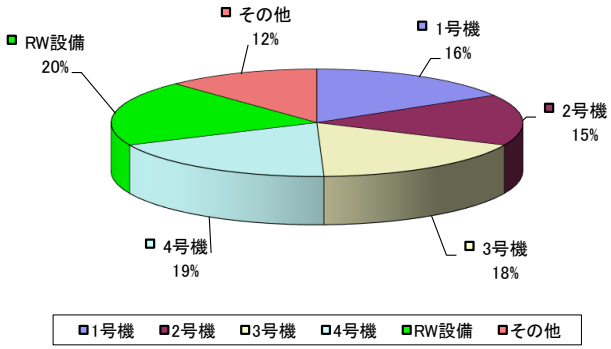

処理中内訳（件数表示）

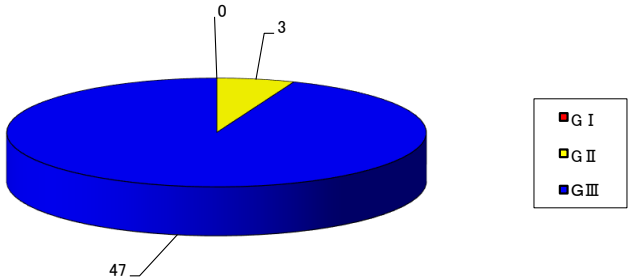

福島第二原子力発電所　不適合発生・処理状況　（2026年8月～2026年9月）

	グレード	1号機	2号機	3号機	4号機	RW設備	その他	総計	処理中内訳
発生件数	CAQ高	0	0	0	0	0	0	0	0
	CAQ中	0	0	0	0	0	0	0	0
	CAQ低	0	0	0	0	0	0	0	0
	NCAQ	6	8	6	5	5	5	35	32
	総計	6	8	6	5	5	5	35	32
処理状況	完了	0	1	2	0	0	0	3	
	処理中	6	7	4	5	5	5	32	

グレード別内訳（件数表示）

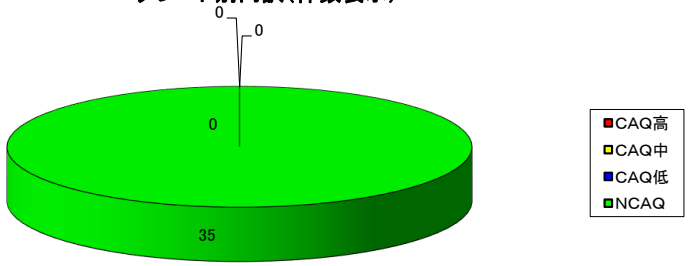

処理状況（件数表示）

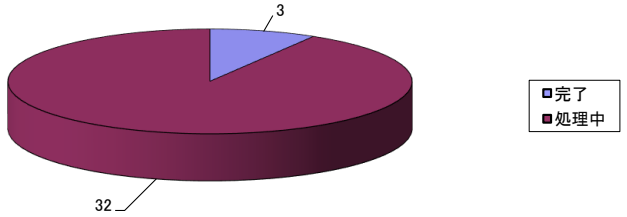

号機別内訳（%表示）

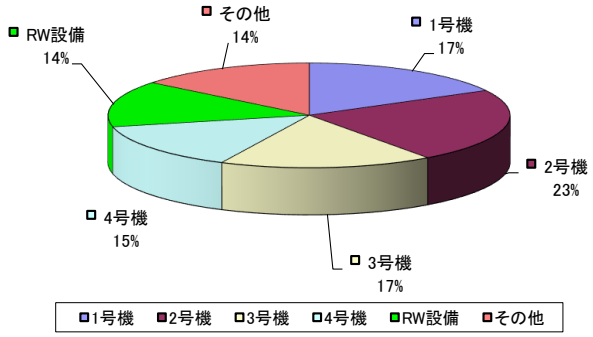

処理中内訳（件数表示）

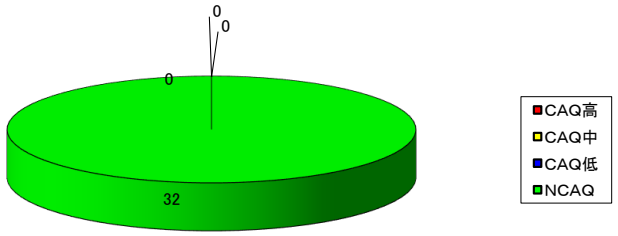

福島第二原子力発電所　不適合発生・処理状況　（2025年4月～2026年3月）

	グレード	1号機	2号機	3号機	4号機	RW設備	その他	総計	処理中内訳
発生件数	ＧⅠ	1	0	0	0	0	1	2	2
	ＧⅡ	0	1	1	1	0	1	4	3
	ＧⅢ	56	57	43	33	68	54	311	113
	総計	57	58	44	34	68	56	317	118
処理状況	完了	33	40	24	20	44	38	199	
	処理中	24	18	20	14	24	18	118	

グレード別内訳（件数表示）

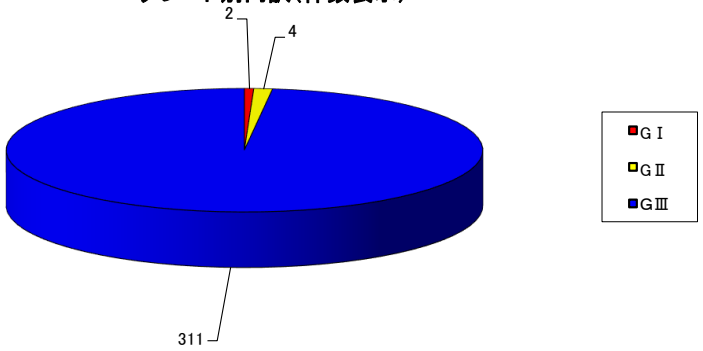

処理状況（件数表示）

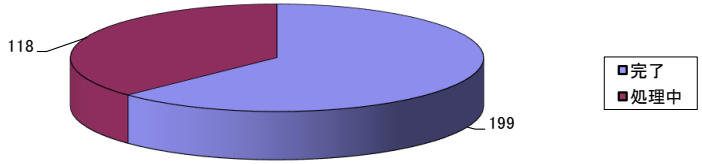

号機別内訳（%表示）

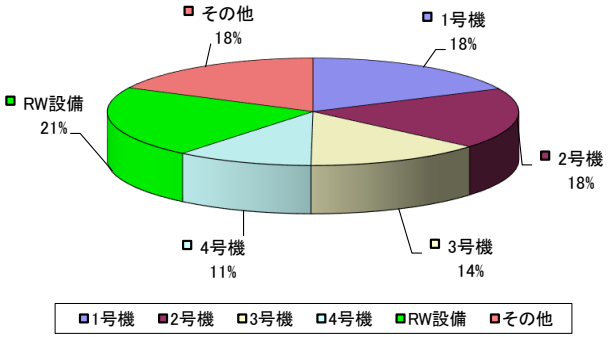

処理中内訳（件数表示）

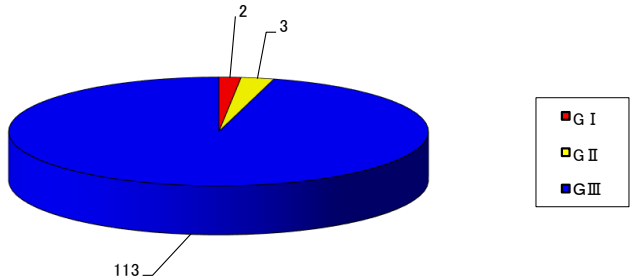

福島第二原子力発電所　不適合発生・処理状況　（2024年4月～2025年3月）

	グレード	1号機	2号機	3号機	4号機	RW設備	その他	総計	処理中内訳
発生件数	ＧⅠ	0	0	0	0	0	0	0	0
	ＧⅡ	1	0	0	0	0	4	5	0
	ＧⅢ	68	26	39	29	85	53	300	53
	対象外	2	0	0	1	0	5	8	1
	総計	71	26	39	30	85	62	313	54
処理状況	完了	57	22	30	24	69	57	259	
	処理中	14	4	9	6	16	5	54	

グレード別内訳（件数表示）

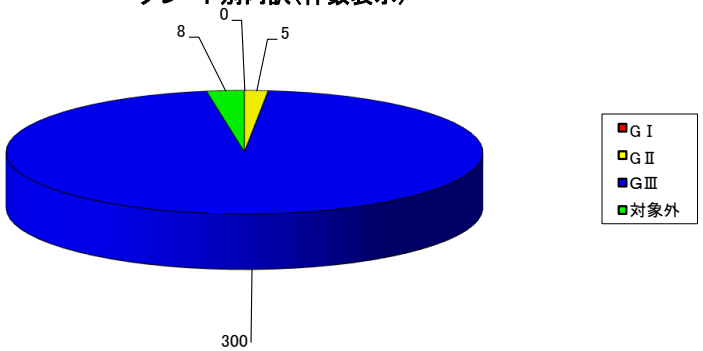

処理状況（件数表示）

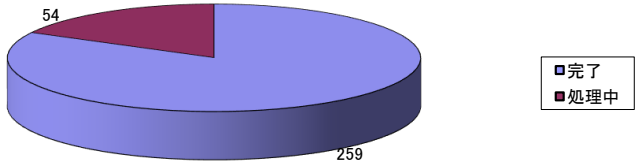

号機別内訳（%表示）

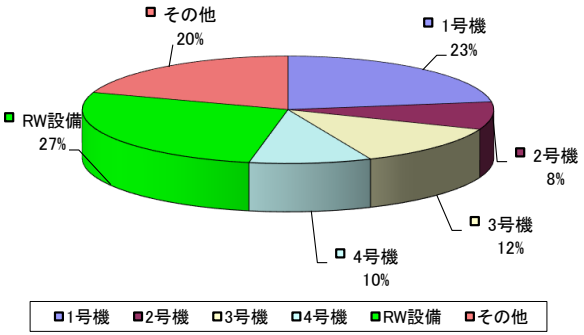

処理中内訳（件数表示）

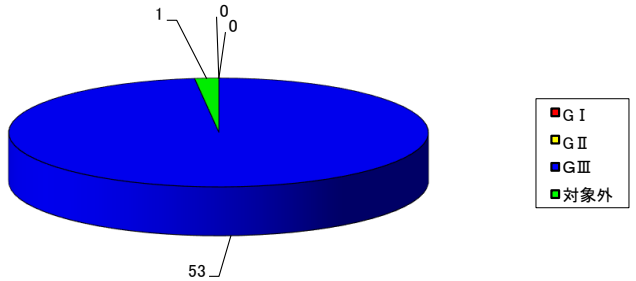

福島第二原子力発電所　不適合発生・処理状況　（2023年4月～2024年3月）

	グレード	1号機	2号機	3号機	4号機	RW設備	その他	総計	処理中内訳
発生件数	ＧⅠ	0	0	0	0	0	0	0	0
	ＧⅡ	2	1	2	0	1	3	9	1
	ＧⅢ	47	21	34	41	61	48	252	31
	対象外	1	0	0	0	1	1	3	0
	総計	50	22	36	41	63	52	264	32
処理状況	完了	42	20	29	37	55	49	232	
	処理中	8	2	7	4	8	3	32	

グレード別内訳（件数表示）

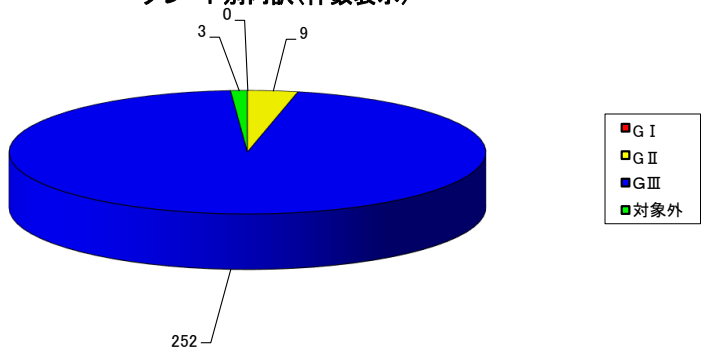

処理状況（件数表示）

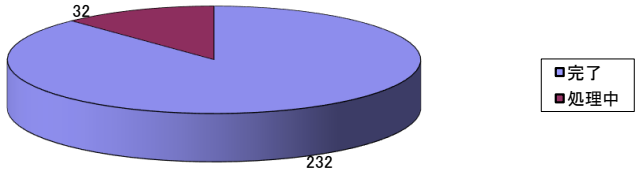

号機別内訳（%表示）

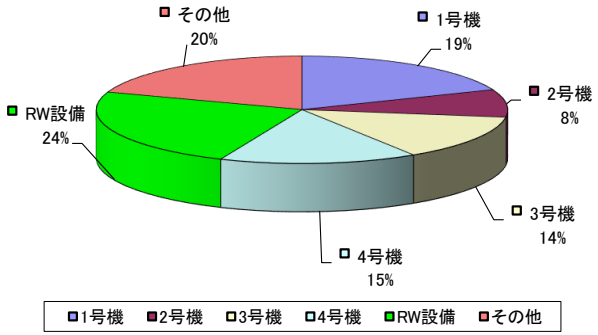

処理中内訳（件数表示）

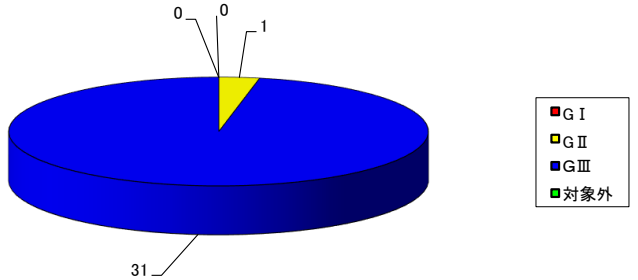

福島第二原子力発電所　不適合発生・処理状況　（2022年4月～2023年3月）

	グレード	1号機	2号機	3号機	4号機	RW設備	その他	総計	処理中内訳
発生件数	ＧⅠ	0	0	0	0	1	0	1	0
	ＧⅡ	0	0	0	0	2	2	4	1
	ＧⅢ	65	26	39	42	70	49	291	20
	対象外	0	1	0	1	0	2	4	0
	総計	65	27	39	43	73	53	300	21
処理状況	完了	59	26	36	38	68	52	279	
	処理中	6	1	3	5	5	1	21	

グレード別内訳（件数表示）

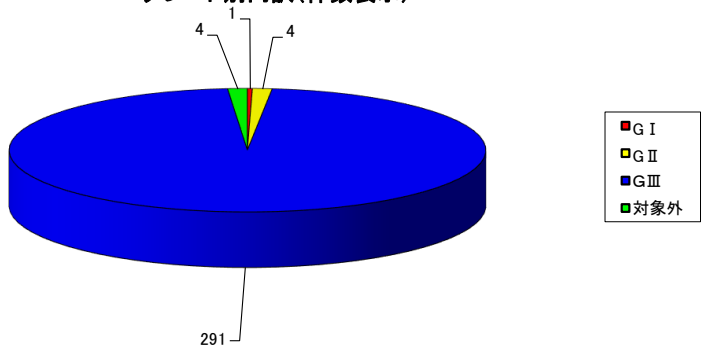

処理状況（件数表示）

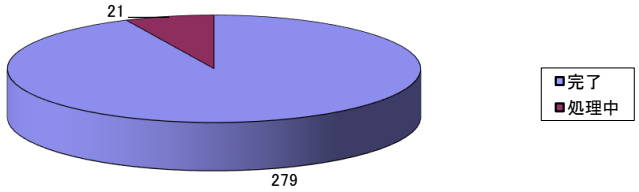

号機別内訳（%表示）

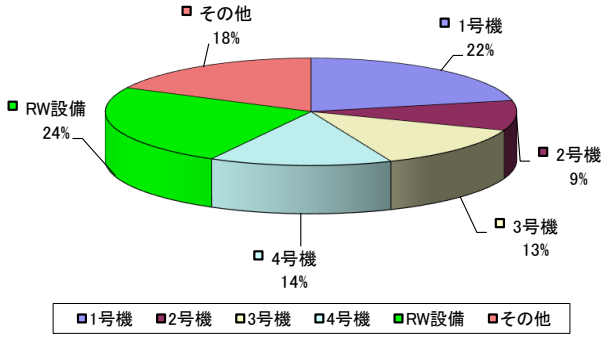

処理中内訳（件数表示）

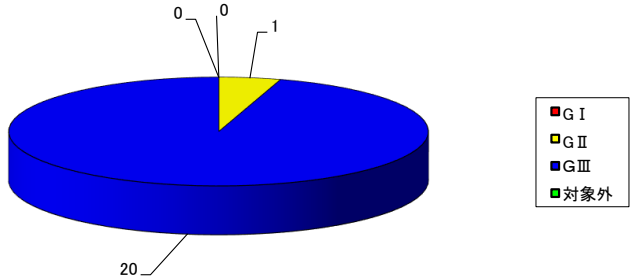

福島第二原子力発電所　不適合発生・処理状況　（2021年4月～2022年3月）

	グレード	1号機	2号機	3号機	4号機	RW設備	その他	総計	処理中内訳
発生件数	ＧⅠ	0	0	0	0	0	0	0	0
	ＧⅡ	0	0	0	0	1	4	5	1
	ＧⅢ	51	27	47	27	71	47	270	15
	対象外	0	1	0	4	1	1	7	0
	総計	51	28	47	31	73	52	282	16
処理状況	完了	47	28	41	29	70	51	266	
	処理中	4	0	6	2	3	1	16	

グレード別内訳（件数表示）

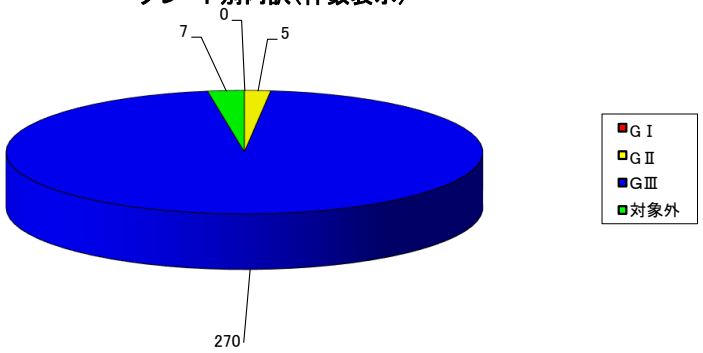

処理状況（件数表示）

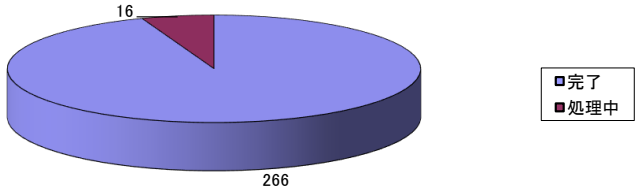

号機別内訳（%表示）

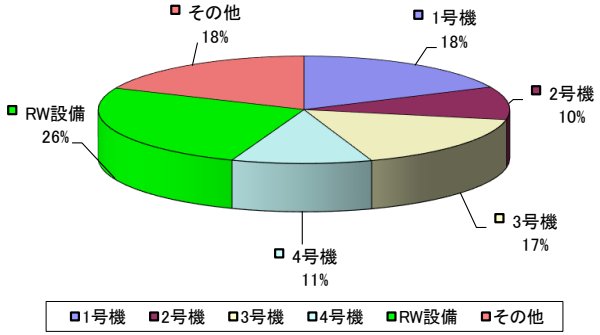

処理中内訳（件数表示）

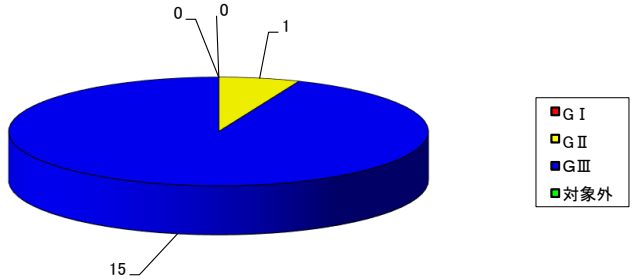

福島第二原子力発電所　不適合発生・処理状況　（2020年4月～2021年3月）

	グレード	1号機	2号機	3号機	4号機	RW設備	その他	総計	処理中内訳
発生件数	ＧⅠ	0	0	0	0	0	0	0	0
	ＧⅡ	2	0	0	1	0	3	6	0
	ＧⅢ	78	32	65	68	86	46	375	24
	対象外	1	0	1	2	0	3	7	0
	総計	81	32	66	71	86	52	388	24
処理状況	完了	72	32	60	67	82	51	364	
	処理中	9	0	6	4	4	1	24	

グレード別内訳（件数表示）

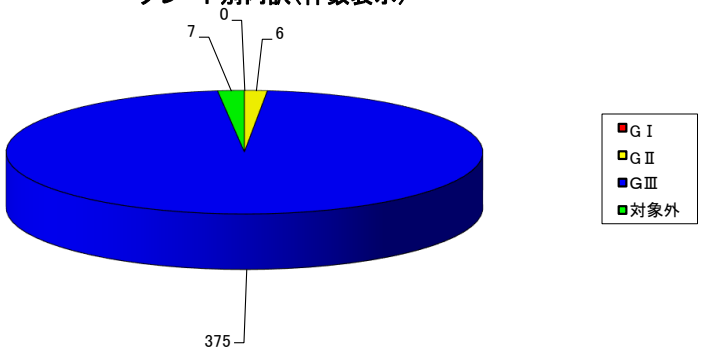

処理状況（件数表示）

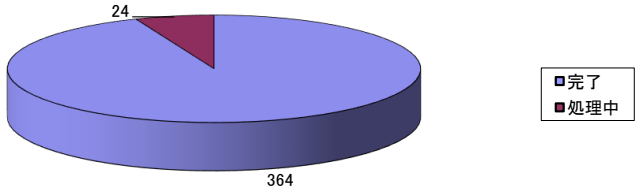

号機別内訳（%表示）

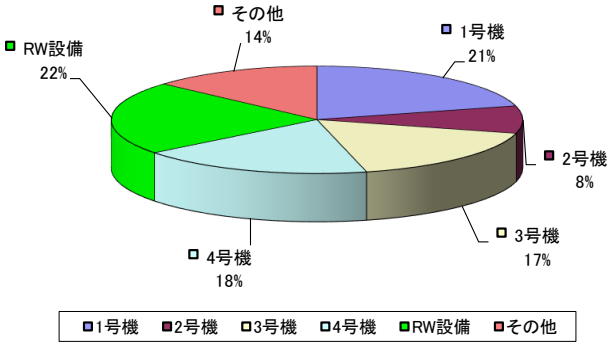

処理中内訳（件数表示）

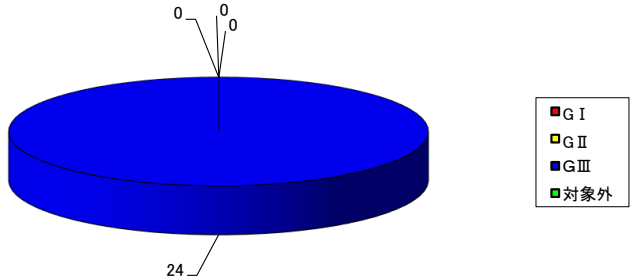

福島第二原子力発電所　不適合発生・処理状況　（2019年4月～2020年3月分）

	グレード	1号機	2号機	3号機	4号機	RW設備	その他	総計	処理中内訳
発生件数	ＧⅠ	0	0	0	0	0	0	0	0
	ＧⅡ	1	0	0	0	0	2	3	0
	ＧⅢ	68	42	65	51	45	25	296	13
	対象外	8	3	8	9	1	4	33	0
	総計	77	45	73	60	46	31	332	13
処理状況	完了	72	43	69	59	46	30	319	
	処理中	5	2	4	1	0	1	13	

グレード別内訳（件数表示）

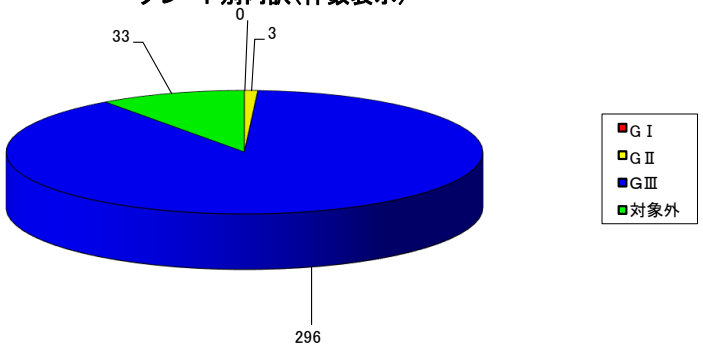

処理状況（件数表示）

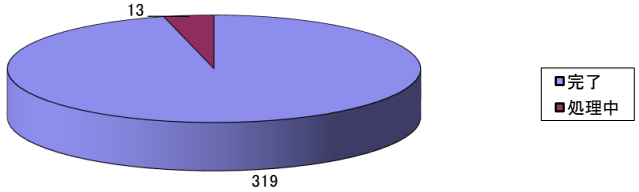

号機別内訳（%表示）

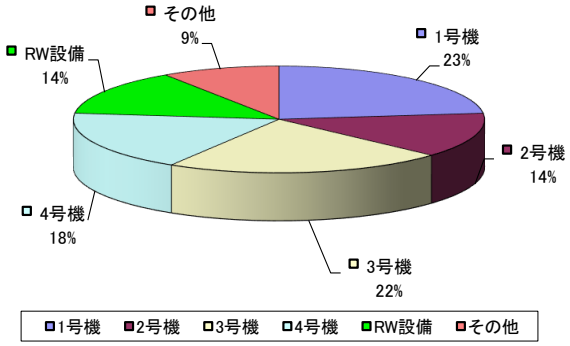

処理中内訳（件数表示）

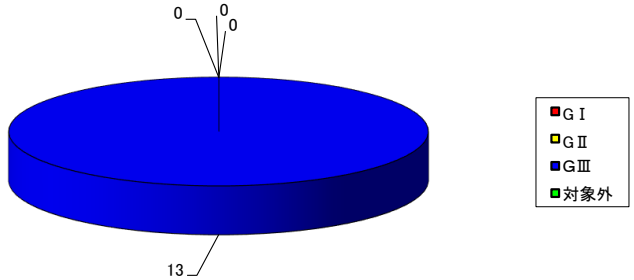

福島第二原子力発電所　不適合発生・処理状況　（2018年4月～2019年3月分）

	グレード	1号機	2号機	3号機	4号機	RW設備	その他	総計	処理中内訳
発生件数	ＧⅠ	0	1	0	0	0	2	3	0
	ＧⅡ	0	1	2	0	2	1	6	0
	ＧⅢ	90	31	100	80	94	46	441	23
	対象外	13	1	8	7	7	6	42	0
	総計	103	34	110	87	103	55	492	23
処理状況	完了	97	32	105	81	99	55	469	
	処理中	6	2	5	6	4	0	23	

グレード別内訳（件数表示）

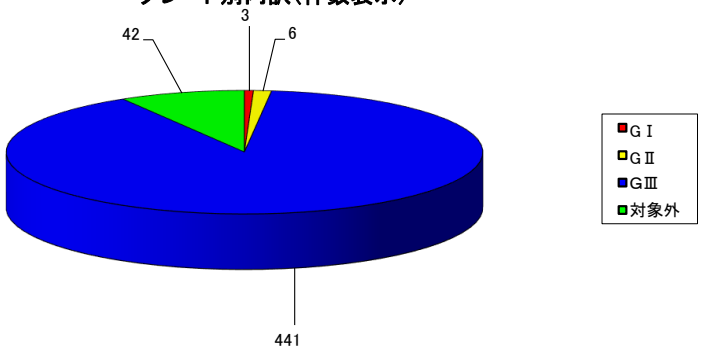

処理状況（件数表示）

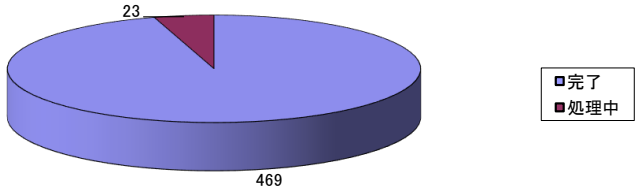

号機別内訳（%表示）

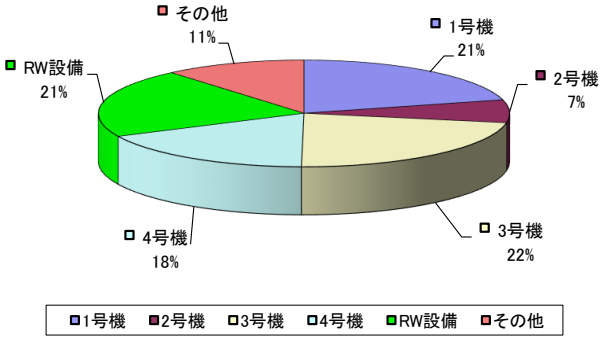

処理中内訳（件数表示）

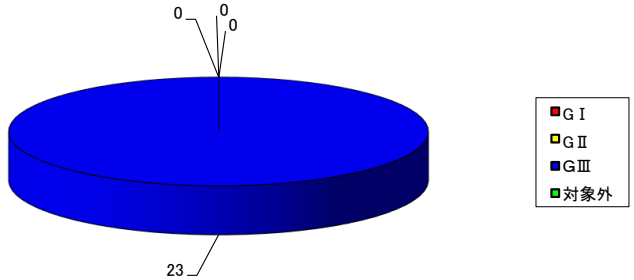

福島第二原子力発電所　不適合発生・処理状況　（2017年4月～2018年3月分）

	グレード	1号機	2号機	3号機	4号機	RW設備	その他	総計	処理中内訳
発生件数	ＧⅠ	1	0	0	0	1	0	2	1
	ＧⅡ	3	1	1	1	4	4	14	0
	ＧⅢ	115	87	101	84	93	47	527	28
	対象外	10	1	3	5	3	4	26	0
	総計	129	89	105	90	101	55	569	29
処理状況	完了	114	87	102	86	96	55	540	
	処理中	15	2	3	4	5	0	29	

グレード別内訳（件数表示）

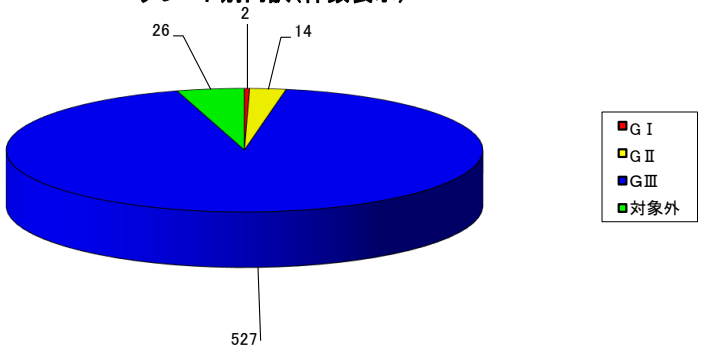

処理状況（件数表示）

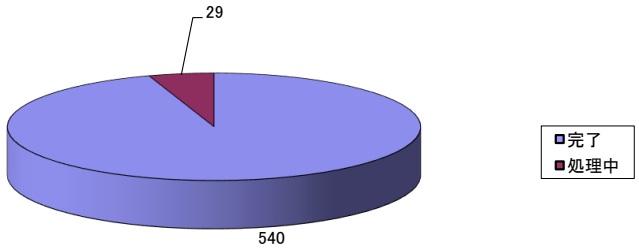

号機別内訳（%表示）

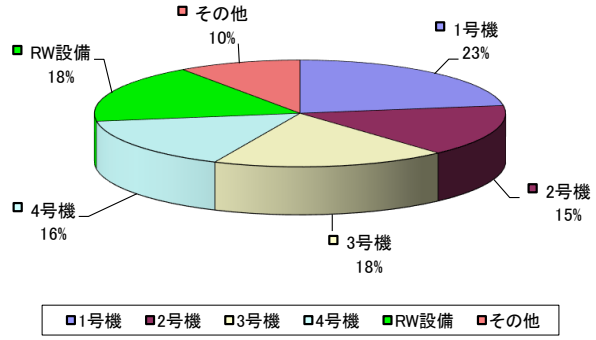

処理中内訳（件数表示）

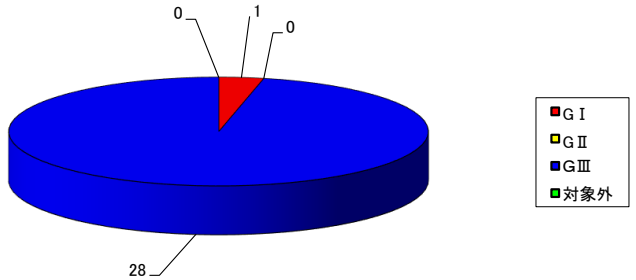

福島第二原子力発電所　不適合発生・処理状況　（2016年4月～2017年3月分）

	グレード	1号機	2号機	3号機	4号機	RW設備	その他	総計	処理中内訳
発生件数	ＧⅠ	0	0	1	1	0	4	6	0
	ＧⅡ	5	3	2	2	1	7	20	0
	ＧⅢ	109	103	102	82	108	42	546	18
	対象外	3	1	3	2	4	7	20	0
	総計	117	107	108	87	113	60	592	18
処理状況	完了	108	105	102	86	113	60	574	
	処理中	9	2	6	1	0	0	18	

グレード別内訳（件数表示）

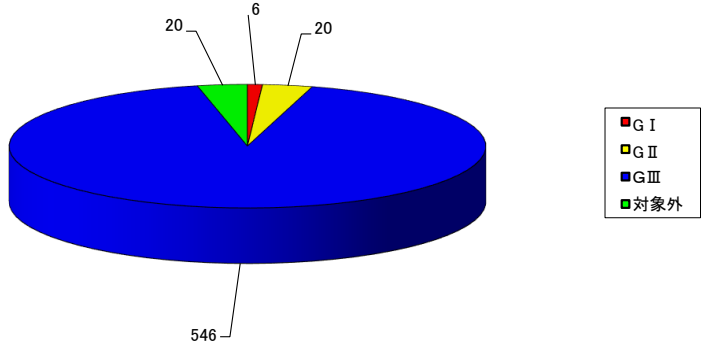

処理状況（件数表示）

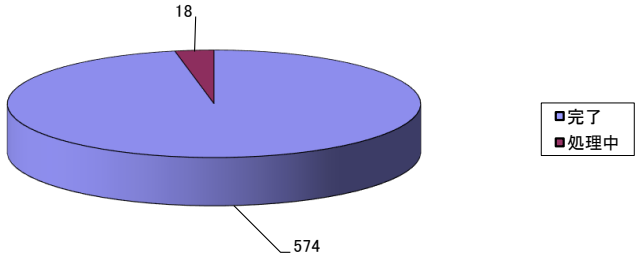

号機別内訳（%表示）

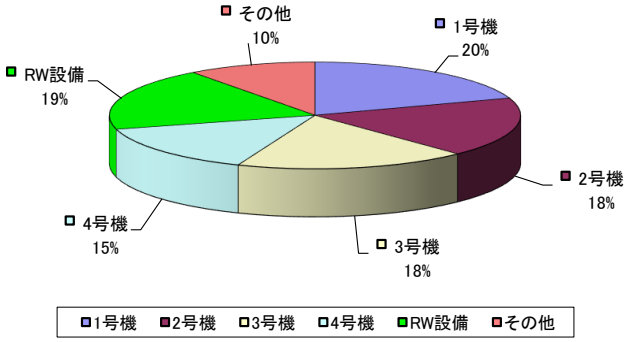

処理中内訳（件数表示）

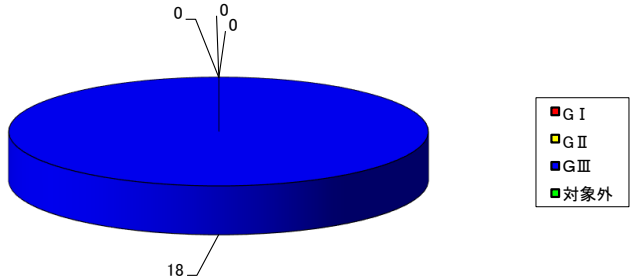

福島第二原子力発電所　不適合発生・処理状況　（2015年4月～2016年3月分）

	グレード	1号機	2号機	3号機	4号機	RW設備	その他	総計	処理中内訳
発生件数	ＧⅠ	0	2	1	1	0	0	4	0
	ＧⅡ	5	4	2	2	2	13	28	0
	ＧⅢ	147	108	119	91	146	54	665	29
	対象外	8	5	7	9	4	8	41	0
	総計	160	119	129	103	152	75	738	29
処理状況	完了	153	111	124	100	146	75	709	
	処理中	7	8	5	3	6	0	29	

グレード別内訳（件数表示）

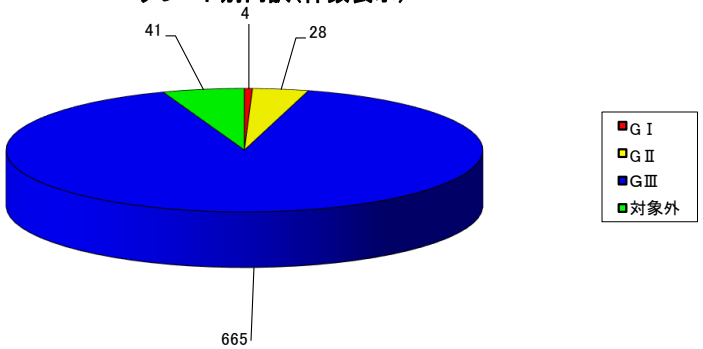

処理状況（件数表示）

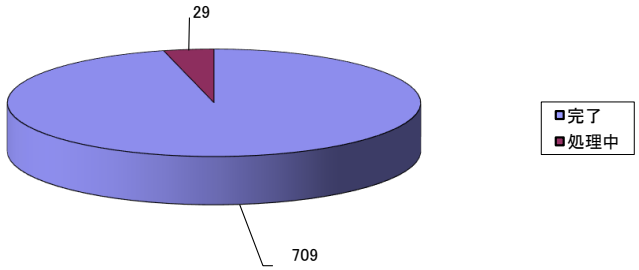

号機別内訳（%表示）

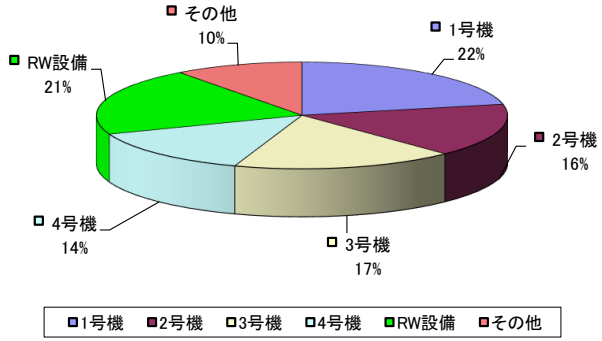

処理中内訳（件数表示）

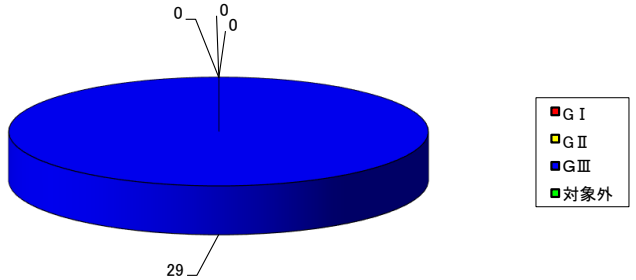

福島第二原子力発電所　不適合発生・処理状況　（2014年4月～2015年3月分）

	グレード	1号機	2号機	3号機	4号機	RW設備	その他	総計	処理中内訳
発生件数	ＧⅠ	0	2	1	0	1	0	4	0
	ＧⅡ	17	5	5	5	3	17	52	0
	ＧⅢ	177	88	142	80	110	40	637	18
	対象外	12	7	16	5	8	13	61	0
	総計	206	102	164	90	122	70	754	18
処理状況	完了	195	102	163	88	118	70	736	
	処理中	11	0	1	2	4	0	18	

グレード別内訳（件数表示）

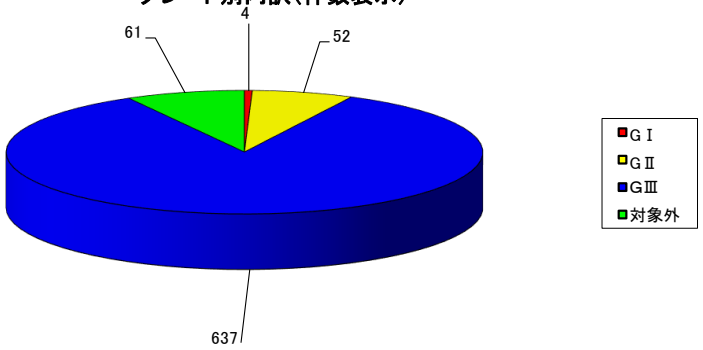

処理状況（件数表示）

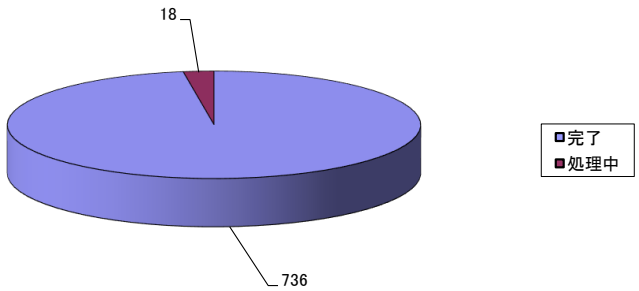

号機別内訳（%表示）

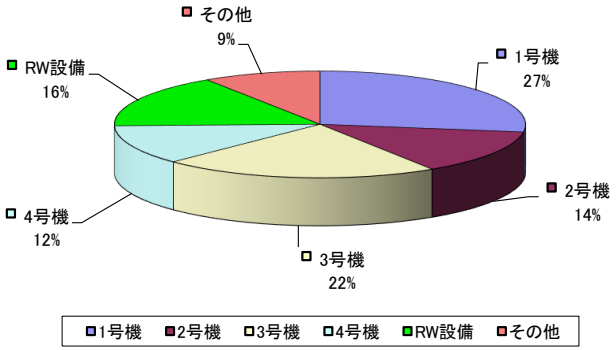

処理中内訳（件数表示）

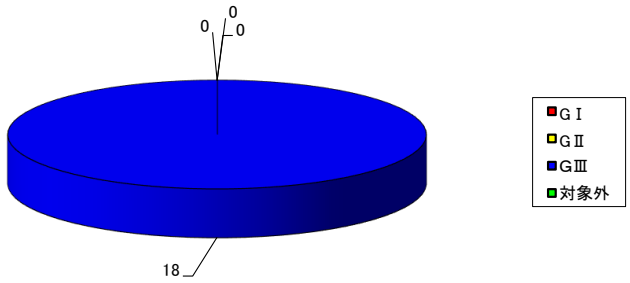

福島第二原子力発電所　不適合発生・処理状況　（2013年4月～2014年3月分）

	グレード	1号機	2号機	3号機	4号機	RW設備	その他	総計	処理中内訳
発生件数	ＧⅠ	0	0	0	0	0	1	1	0
	ＧⅡ	15	8	9	2	5	19	58	0
	ＧⅢ	129	134	109	75	154	57	658	8
	対象外	8	12	6	3	2	10	41	0
	総計	152	154	124	80	161	87	758	8
処理状況	完了	151	153	121	79	160	86	750	
	処理中	1	1	3	1	1	1	8	

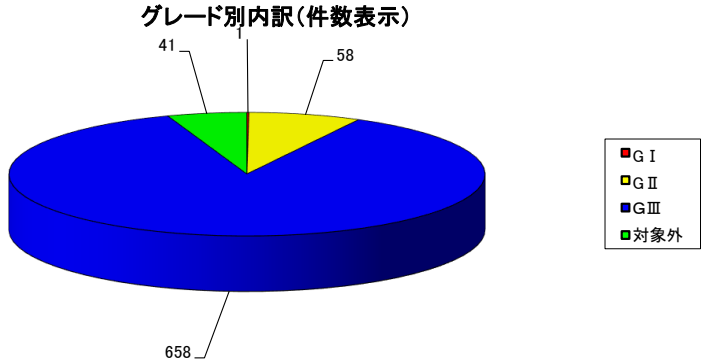

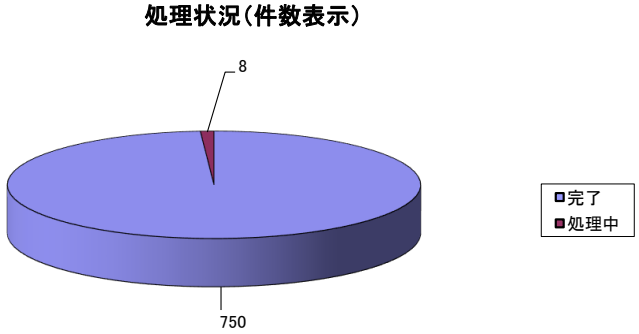

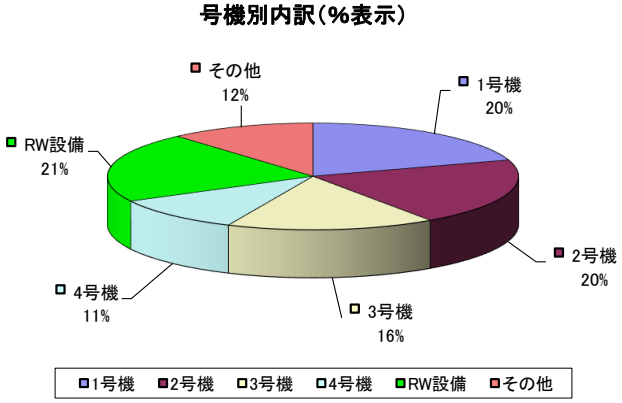



福島第二原子力発電所　不適合発生・処理状況　（2012年4月～2013年3月分）

	グレード	1号機	2号機	3号機	4号機	RW設備	その他	総計	処理中内訳
発生件数	ＧⅠ	1	0	1	2	0	2	6	0
	ＧⅡ	15	4	5	3	6	26	59	0
	ＧⅢ	161	138	132	108	142	49	730	15
	対象外	4	3	3	4	2	6	22	0
	総計	181	145	141	117	150	83	817	15
処理状況	完了	172	145	140	112	150	83	802	
	処理中	9	0	1	5	0	0	15	

グレード別内訳（件数表示）

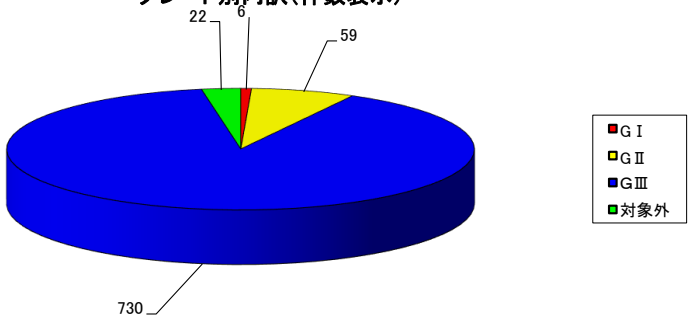

処理状況（件数表示）

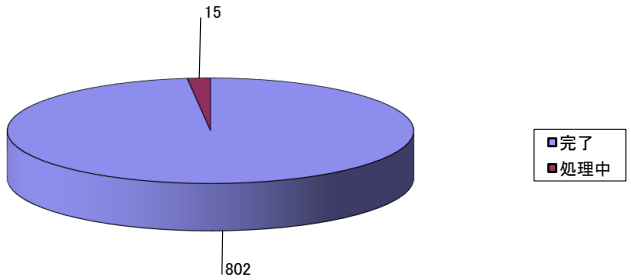

号機別内訳（%表示）

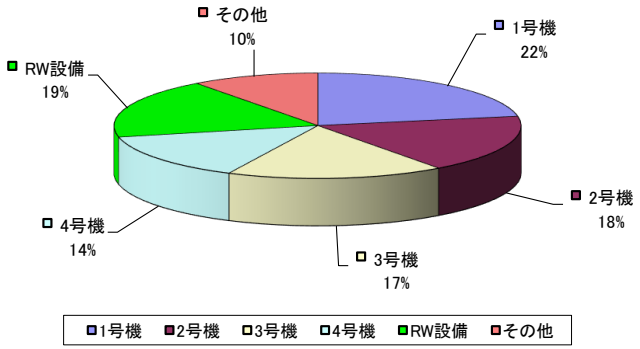

処理中内訳（件数表示）

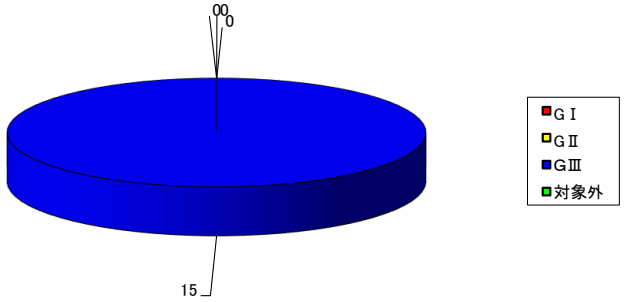

福島第二原子力発電所　不適合発生・処理状況　（2011年4月～2012年3月分）

	グレード	1号機	2号機	3号機	4号機	RW設備	その他	総計	処理中内訳
発生件数	ＧⅠ	48	11	7	12	0	0	78	1
	ＧⅡ	37	15	23	21	19	31	146	0
	ＧⅢ	636	341	596	378	234	136	2321	32
	対象外	9	3	12	4	2	4	34	0
	総計	730	370	638	415	255	171	2579	33
処理状況	完了	719	365	632	409	251	170	2546	
	処理中	11	5	6	6	4	1	33	

グレード別内訳（件数表示）

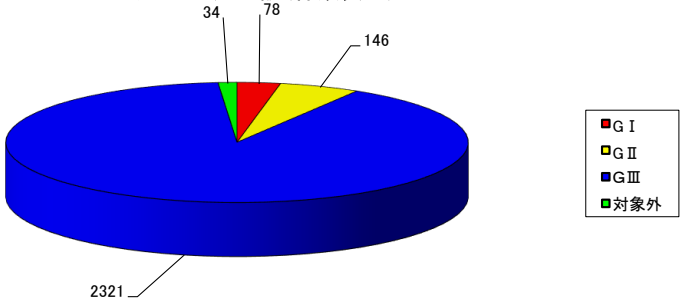

処理状況（件数表示）

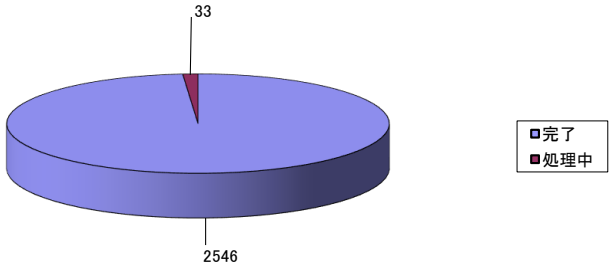

号機別内訳（%表示）

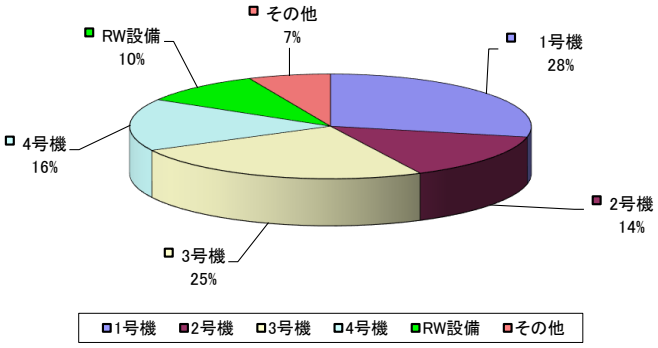

処理中内訳（件数表示）

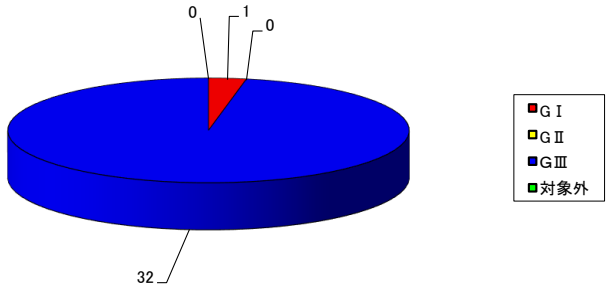

福島第二原子力発電所　不適合発生・処理状況　（2010年4月～2011年3月分）

	グレード	1号機	2号機	3号機	4号機	RW設備	その他	総計	処理中内訳
発生件数	ＧⅠ	6	3	5	8	1	1	24	0
	ＧⅡ	51	24	17	32	7	28	159	0
	ＧⅢ	650	382	253	481	153	128	2047	10
	対象外	4	7	4	7	1	10	33	0
	総計	711	416	279	528	162	167	2263	10
処理状況	完了	707	416	275	527	161	167	2253	
	処理中	4	0	4	1	1	0	10	

グレード別内訳（件数表示）

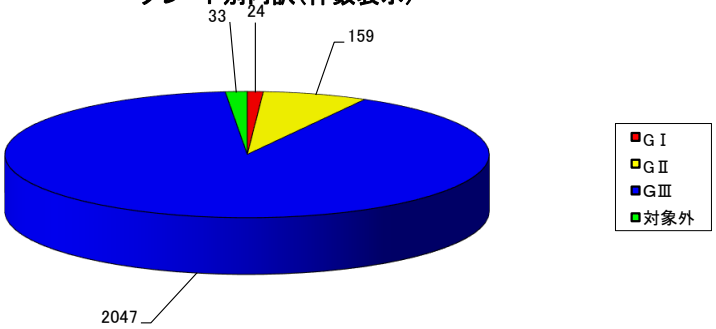

処理状況（件数表示）

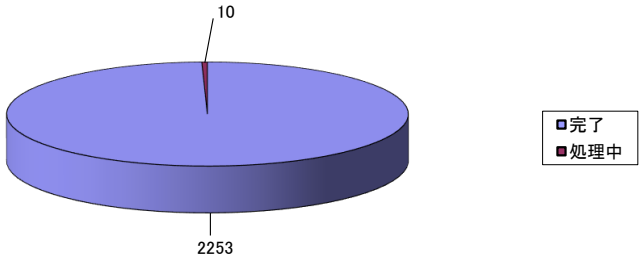

号機別内訳（%表示）

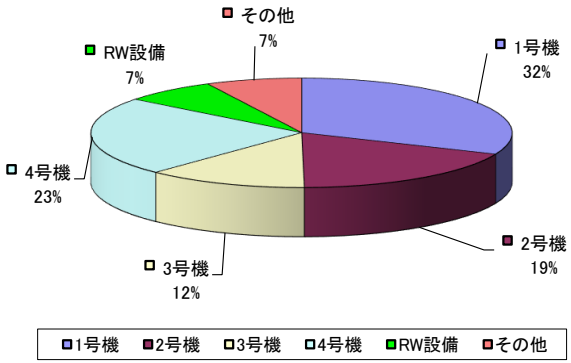

処理中内訳（件数表示）

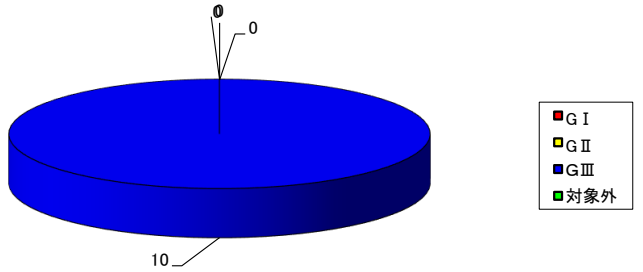

福島第二原子力発電所　不適合発生・処理状況　（2009年4月～2010年3月分）

	グレード	1号機	2号機	3号機	4号機	RW設備	その他	総計	処理中内訳
発生件数	AS	3	0	2	1	0	1	7	0
	A	6	4	3	3	0	2	18	0
	B	2	0	4	3	1	6	16	0
	C	14	18	38	36	7	13	126	0
	D	358	301	529	460	156	55	1859	2
	対象外	1	3	5	4	0	7	20	0
	総計	384	326	581	507	164	84	2046	2
処理状況	完了	384	324	581	507	164	84	2044	
	処理中	0	2	0	0	0	0	2	

グレード別内訳（件数表示）

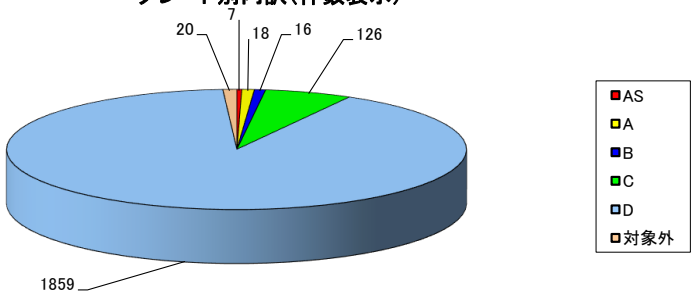

処理状況（件数表示）

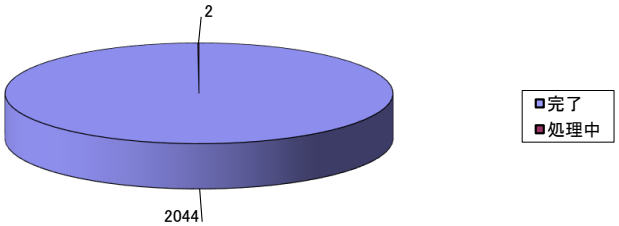

号機別内訳（%表示）

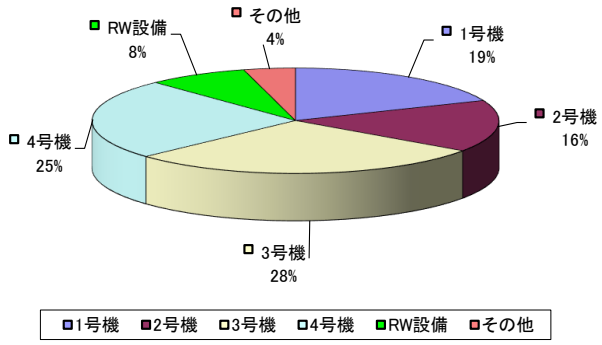

処理中内訳（件数表示）

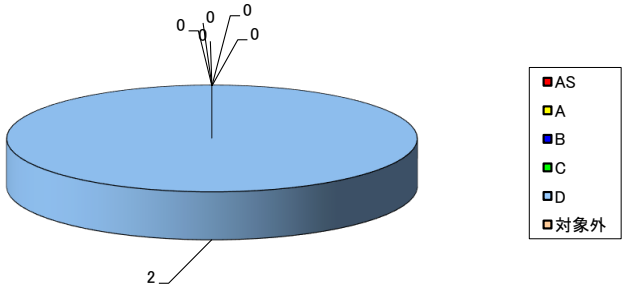

福島第二原子力発電所　不適合発生・処理状況　（2008年4月～2009年3月分）

	グレード	1号機	2号機	3号機	4号機	RW設備	その他	総計	処理中内訳
発生件数	AS	0	3	1	0	1	0	5	0
	A	6	0	0	1	0	1	8	0
	B	3	8	7	4	3	2	27	0
	C	27	32	43	21	5	10	138	0
	D	462	465	586	283	161	68	2025	1
	対象外	12	4	14	8	3	11	52	0
	総計	510	512	651	317	173	92	2255	1
処理状況	完了	509	512	651	317	173	92	2254	
	処理中	1	0	0	0	0	0	1	

