

福島第二原子力発電所における不適合発生・処理状況について
(2025年度第4四半期)

2026年 5月20日
東京電力ホールディングス株式会社
福島第二原子力発電所

- 2026年1月1日～2026年3月31日の間にパフォーマンス向上会議で審議された「不適合」は、93件ありました。
そのうち、是正処置等を講じ処理が完了した件数は、23件*でした。
なお、未完了の70件につきましては完了時期を定め、進捗を管理し適切に処理をしております。
※処理完了件数は2026年3月31日時点
- 不適合の発生および処理状況の詳細については、添付資料「不適合発生・処理状況」参照。
- パフォーマンス向上会議において審議された全件名については、「不適合の公表区分」に応じて、プレス発表または当所ホームページ上において全数公表しております。

<原子力発電所における不適合の是正管理>

原子力発電所では、設備の健全性を維持し、安全運転を継続するため、発電所設備の定期検査や運転中の巡視点検、定例試験、点検・修理等を行っております。

その中で、「不適合」*が発見された場合には、「不適合管理及び是正処置・未然防止処置基本マニュアル」に基づき、必要な是正処置等を講じることとしております。

*不適合とは、法律等で報告が義務づけられているトラブルや、設備の点検で見つかる機器の故障など、発電所の設備や業務の安全性及び信頼性の確保に必要な要求事項を満たしていない状態をいいます。

不適合管理グレード分け（パフォーマンス向上会議にて決定）

- GⅠ：発電所施設運営に重大な影響を与えることがら
- GⅡ：発電所施設運営に影響を与えることがら
- GⅢ：軽微な不適合なことがら

以上

(参考)

《2025年6月23日以前に適用された不適合管理グレード分け》

- G I : 発電所施設運営に重大な影響を与えることがら
- G II : 発電所施設運営に影響を与えることがら
- G III : 軽微な不適合なことがら
- X (対象外) : 不適合ではないが改善が必要な情報

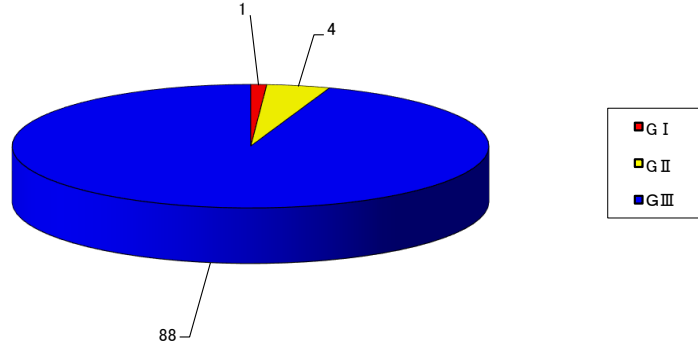
《2010年3月31日以前に適用された不適合管理グレード分け》

- A s 区分 : 法令、安全協定に基づく報告
プラントの性能、安全性に重大な影響を与えることがら
- A 区分 : 定期検査工程へ大きな影響を与えることがら
- B 区分 : 国の検査等で指摘を受けた不適合
運転監視の強化が必要なことがら
- C 区分 : 品質保証の要求事項に対する軽微な不適合
- D 区分 : 通常メンテナンス範囲内のことがら
- 対象外 : 消耗品の交換等のことがら

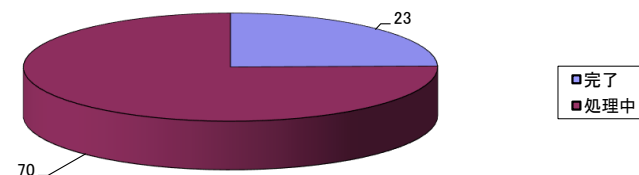
福島第二原子力発電所 不適合発生・処理状況 (2026年1月～2026年3月)

	グレード	1号機	2号機	3号機	4号機	RW設備	その他	総計	処理中内訳
発生件数	G I	0	0	0	0	0	1	1	1
	G II	1	1	1	1	0	0	4	4
	G III	17	11	12	16	19	13	88	65
	総計	18	12	13	17	19	14	93	70
処理状況	完了	8	3	4	3	4	1	23	
	処理中	10	9	9	14	15	13	70	

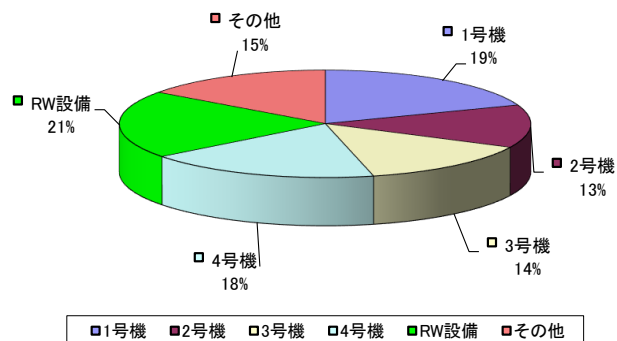
グレード別内訳(件数表示)



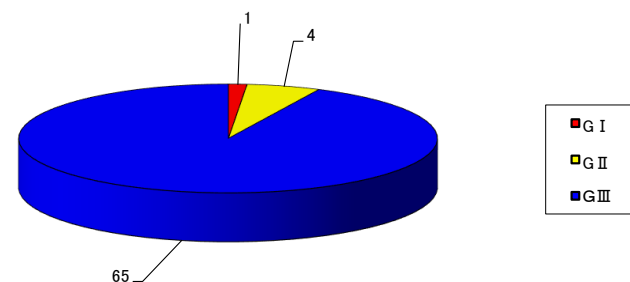
処理状況(件数表示)



号機別内訳(%表示)



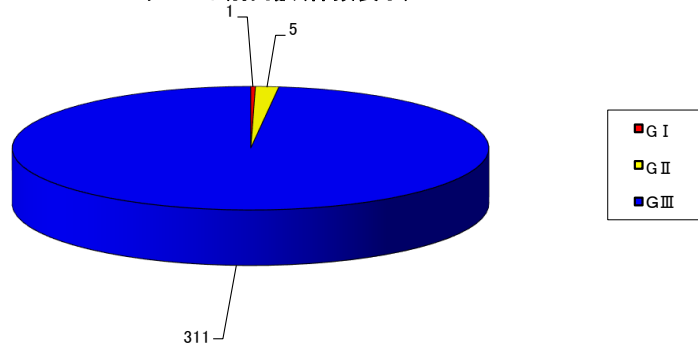
処理中内訳(件数表示)



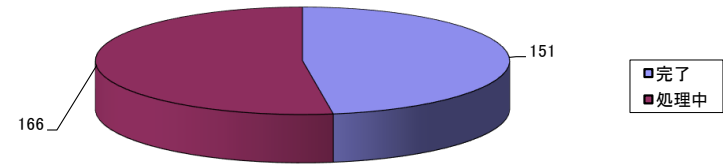
福島第二原子力発電所 不適合発生・処理状況（2025年4月～2026年3月）

	グレード	1号機	2号機	3号機	4号機	RW設備	その他	総計	処理中内訳
発生件数	G I	0	0	0	0	0	1	1	1
	G II	1	1	1	1	0	1	5	5
	G III	56	57	43	33	68	54	311	160
	総計	57	58	44	34	68	56	317	166
処理状況	完了	28	30	17	14	37	25	151	
	処理中	29	28	27	20	31	31	166	

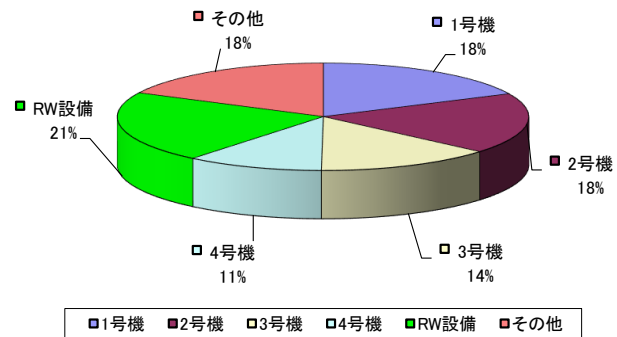
グレード別内訳(件数表示)



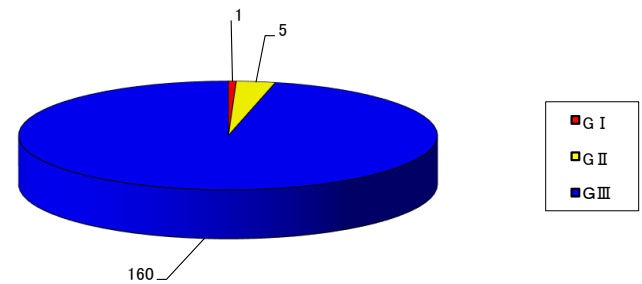
処理状況(件数表示)



号機別内訳(%表示)



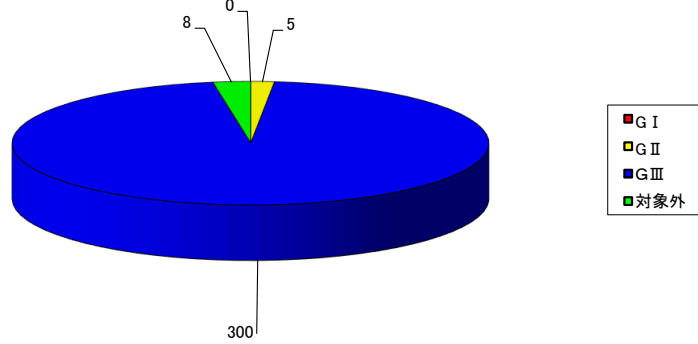
処理中内訳(件数表示)



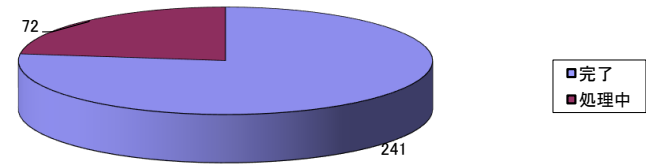
福島第二原子力発電所 不適合発生・処理状況（2024年4月～2025年3月）

	グレード	1号機	2号機	3号機	4号機	RW設備	その他	総計	処理中内訳
発生件数	G I	0	0	0	0	0	0	0	0
	G II	1	0	0	0	0	4	5	3
	G III	68	26	39	29	85	53	300	68
	対象外	2	0	0	1	0	5	8	1
	総計	71	26	39	30	85	62	313	72
処理状況	完了	52	20	28	23	64	54	241	
	処理中	19	6	11	7	21	8	72	

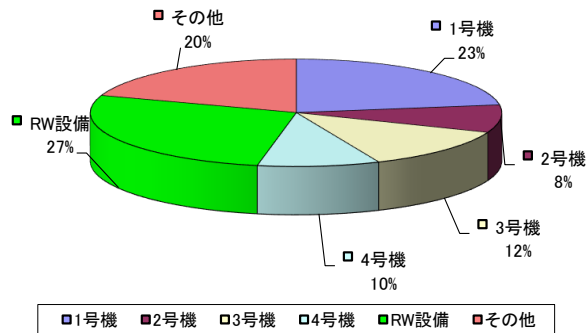
グレード別内訳(件数表示)



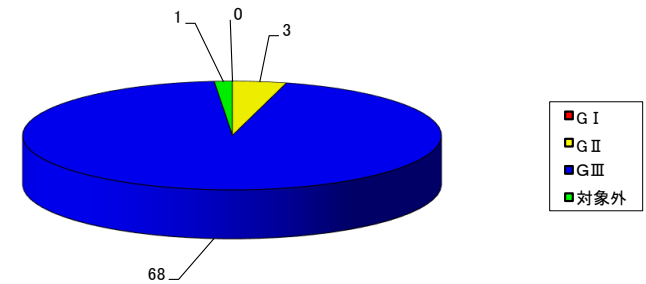
処理状況(件数表示)



号機別内訳(%表示)



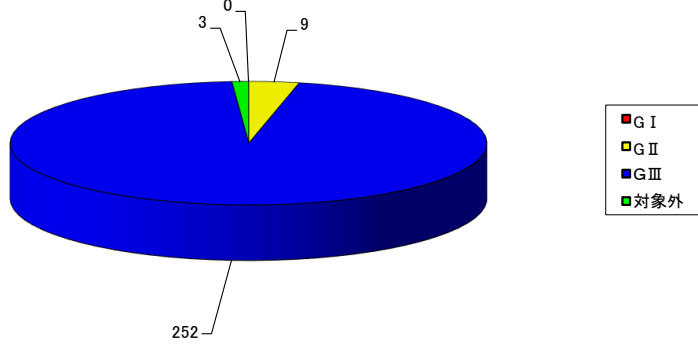
処理中内訳(件数表示)



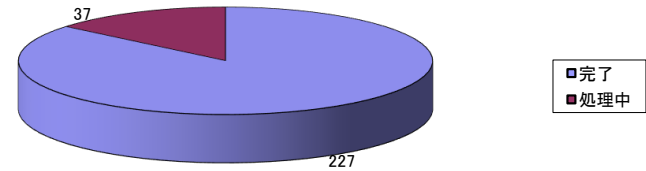
福島第二原子力発電所 不適合発生・処理状況 (2023年4月～2024年3月)

	グレード	1号機	2号機	3号機	4号機	RW設備	その他	総計	処理中内訳
発生件数	G I	0	0	0	0	0	0	0	0
	G II	2	1	2	0	1	3	9	2
	G III	47	21	34	41	61	48	252	35
	対象外	1	0	0	0	1	1	3	0
	総計	50	22	36	41	63	52	264	37
処理状況	完了	41	20	26	37	54	49	227	
	処理中	9	2	10	4	9	3	37	

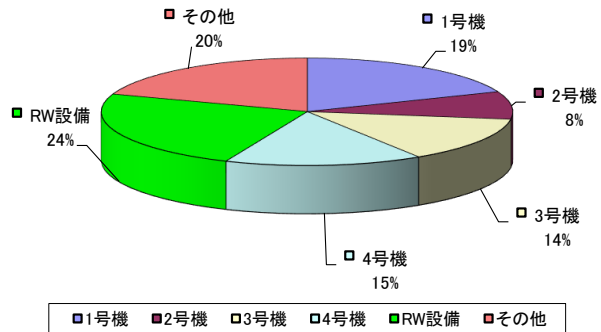
グレード別内訳(件数表示)



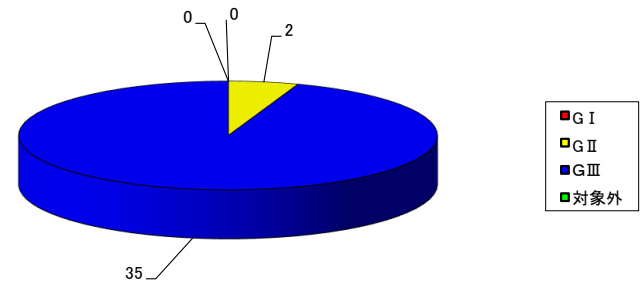
処理状況(件数表示)



号機別内訳(%表示)



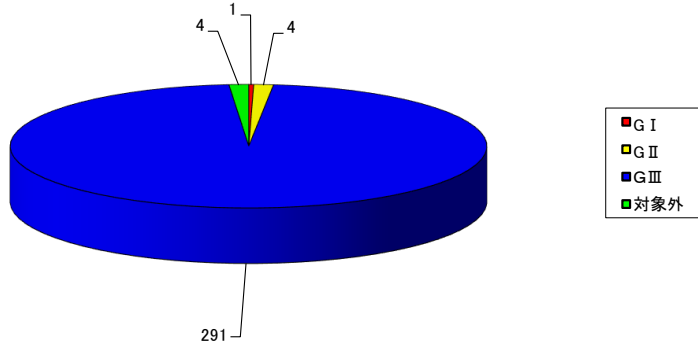
処理中内訳(件数表示)



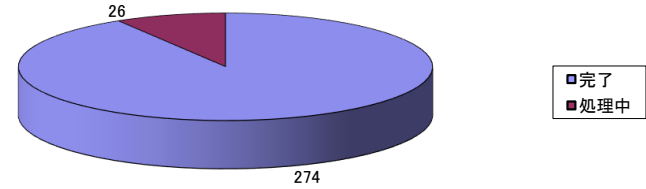
福島第二原子力発電所 不適合発生・処理状況 (2022年4月～2023年3月)

発生件数	グレード	1号機	2号機	3号機	4号機	RW設備	その他	総計	処理中内訳
	G I	0	0	0	0	0	1	0	1
G II	0	0	0	0	0	2	2	4	1
G III	65	26	39	42	70	49	291	25	
対象外	0	1	0	1	0	2	4	0	
総計	65	27	39	43	73	53	300	26	
処理状況	完了	58	26	35	37	66	52	274	
	処理中	7	1	4	6	7	1	26	

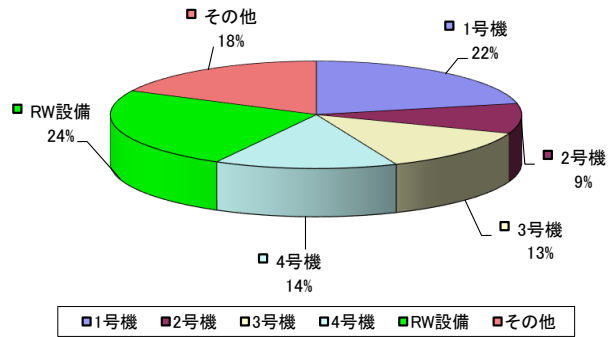
グレード別内訳(件数表示)



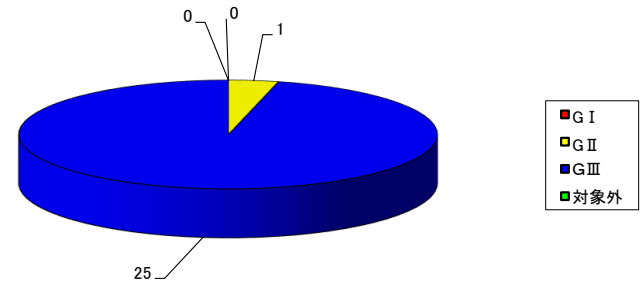
処理状況(件数表示)



号機別内訳(%表示)



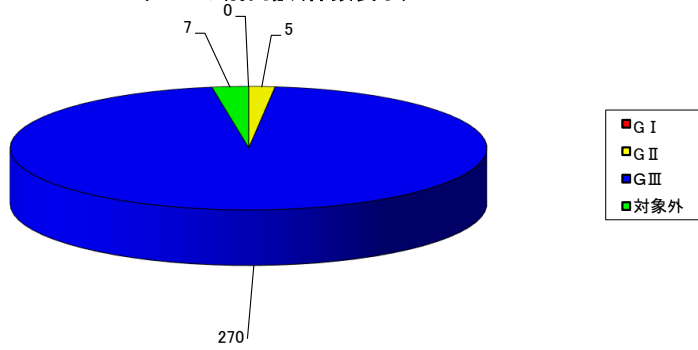
処理中内訳(件数表示)



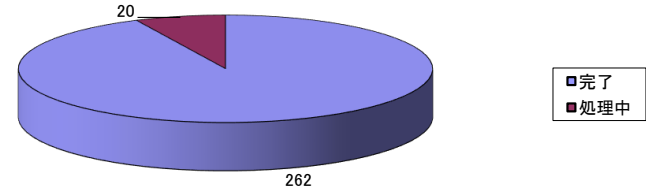
福島第二原子力発電所 不適合発生・処理状況（2021年4月～2022年3月）

	グレード	1号機	2号機	3号機	4号機	RW設備	その他	総計	処理中内訳
発生件数	G I	0	0	0	0	0	0	0	0
	G II	0	0	0	0	1	4	5	1
	G III	51	27	47	27	71	47	270	19
	対象外	0	1	0	4	1	1	7	0
	総計	51	28	47	31	73	52	282	20
処理状況	完了	45	28	41	28	69	51	262	
	処理中	6	0	6	3	4	1	20	

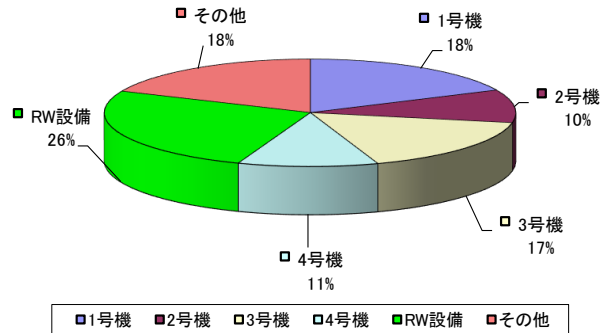
グレード別内訳(件数表示)



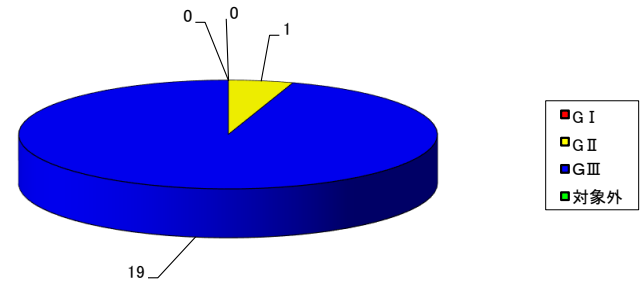
処理状況(件数表示)



号機別内訳(%表示)



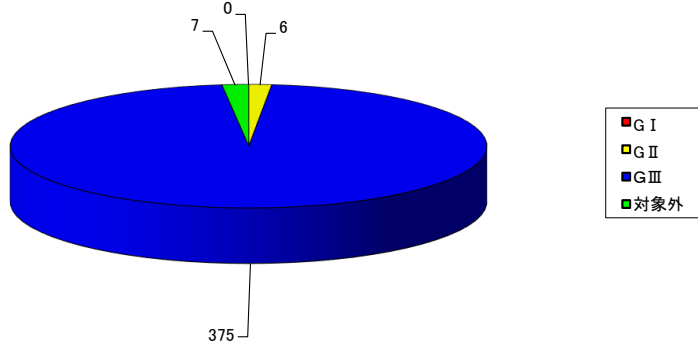
処理中内訳(件数表示)



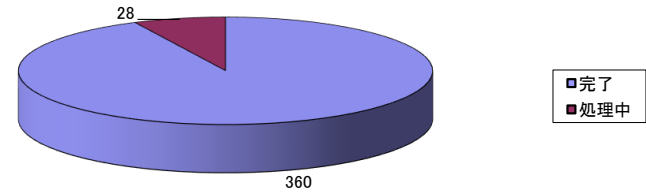
福島第二原子力発電所 不適合発生・処理状況 (2020年4月～2021年3月)

発生件数	グレード	1号機	2号機	3号機	4号機	RW設備	その他	総計	処理中内訳
	G I	0	0	0	0	0	0	0	0
G II	2	0	0	0	1	0	3	6	0
G III	78	32	65	68	86	46	375	28	
対象外	1	0	1	2	0	3	7	0	
総計	81	32	66	71	86	52	388	28	
処理状況	完了	71	32	60	66	81	50	360	
	処理中	10	0	6	5	5	2	28	

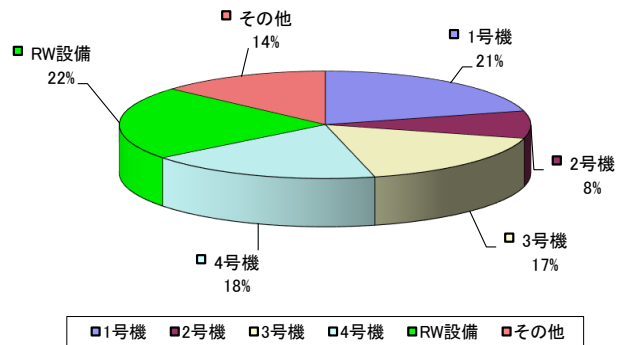
グレード別内訳(件数表示)



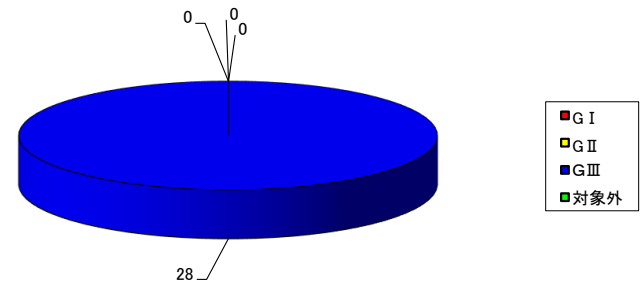
処理状況(件数表示)



号機別内訳(%表示)



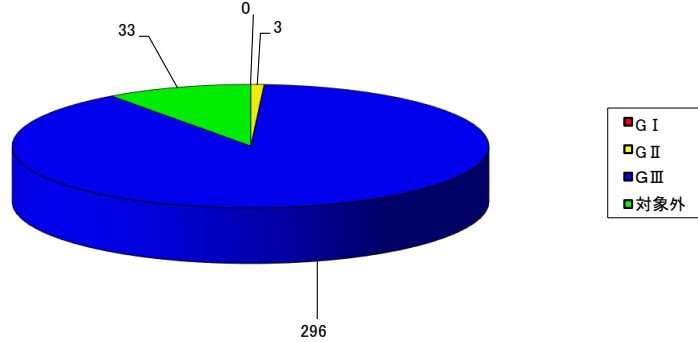
処理中内訳(件数表示)



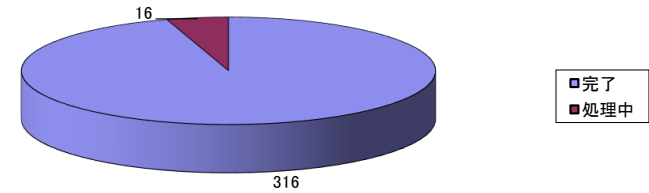
福島第二原子力発電所 不適合発生・処理状況 (2019年4月～2020年3月分)

発生件数	グレード	1号機	2号機	3号機	4号機	RW設備	その他	総計	処理中内訳
	G I	0	0	0	0	0	0	0	0
G II	1	0	0	0	0	0	2	3	0
G III	68	42	65	51	45	25	296	16	
対象外	8	3	8	9	1	4	33	0	
総計		77	45	73	60	46	31	332	16
処理状況	完了	72	42	68	58	46	30	316	
	処理中	5	3	5	2	0	1	16	

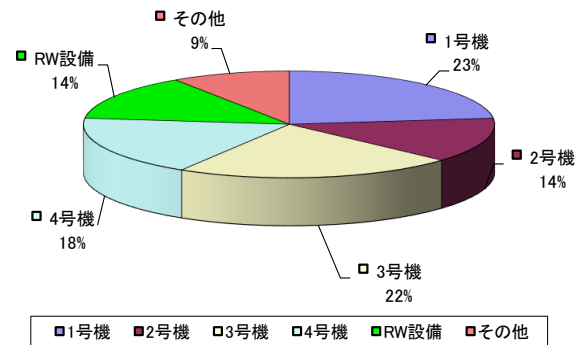
グレード別内訳(件数表示)



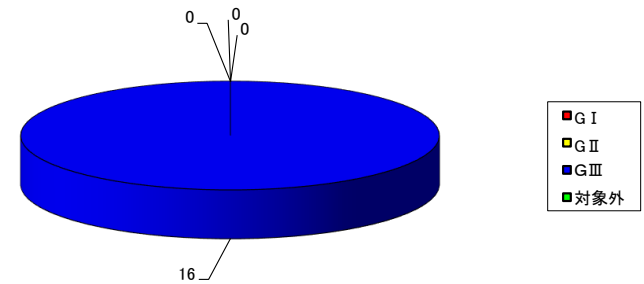
処理状況(件数表示)



号機別内訳(%表示)



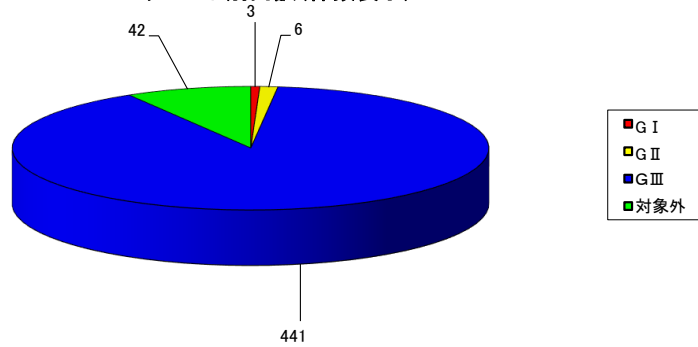
処理中内訳(件数表示)



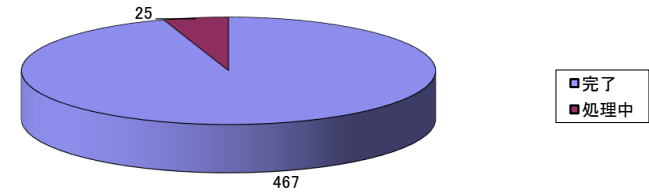
福島第二原子力発電所 不適合発生・処理状況 (2018年4月～2019年3月分)

発生件数	グレード	1号機	2号機	3号機	4号機	RW設備	その他	総計	処理中内訳
	G I	0	1	0	0	0	2	3	0
	G II	0	1	2	0	2	1	6	0
	G III	90	31	100	80	94	46	441	25
	対象外	13	1	8	7	7	6	42	0
総計		103	34	110	87	103	55	492	25
処理状況	完了	97	32	105	79	99	55	467	
	処理中	6	2	5	8	4	0	25	

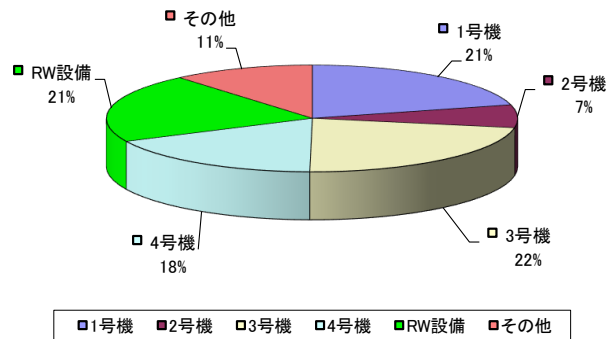
グレード別内訳(件数表示)



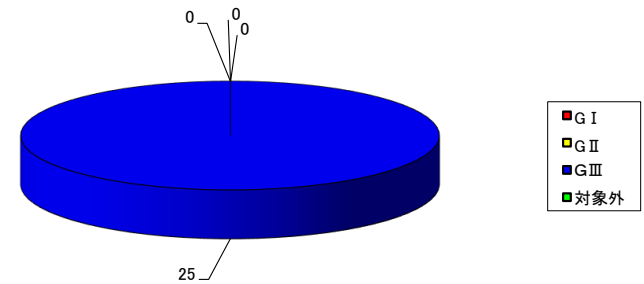
処理状況(件数表示)



号機別内訳(%表示)

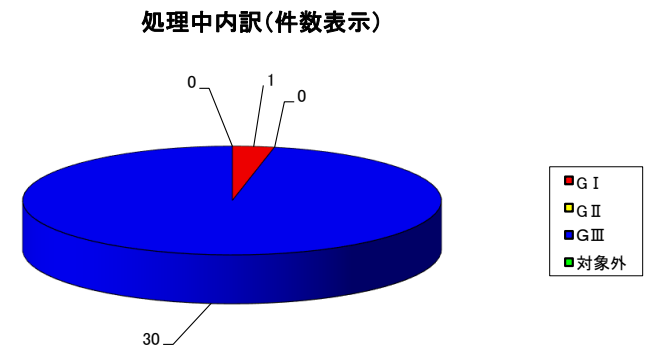
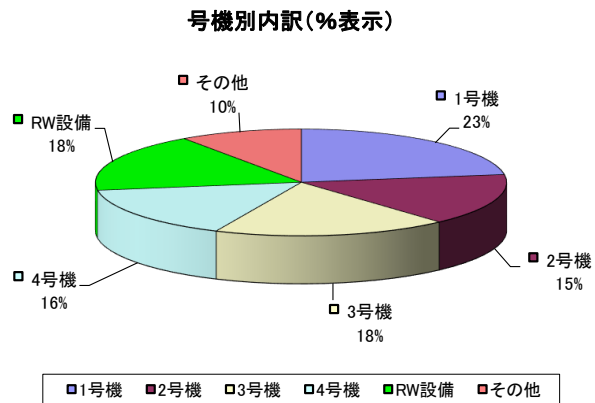
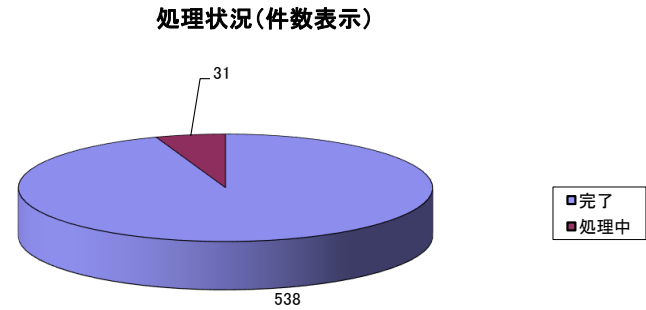
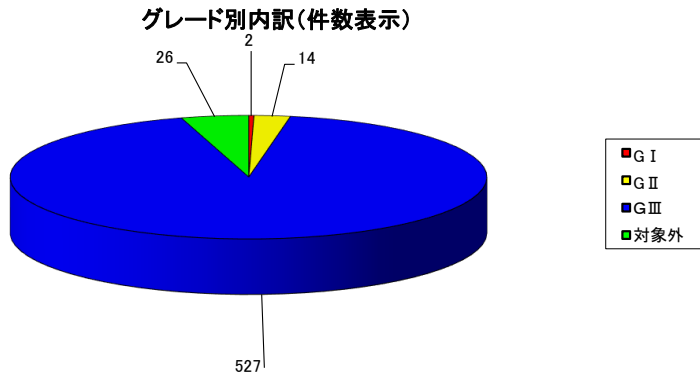


処理中内訳(件数表示)



福島第二原子力発電所 不適合発生・処理状況 (2017年4月～2018年3月分)

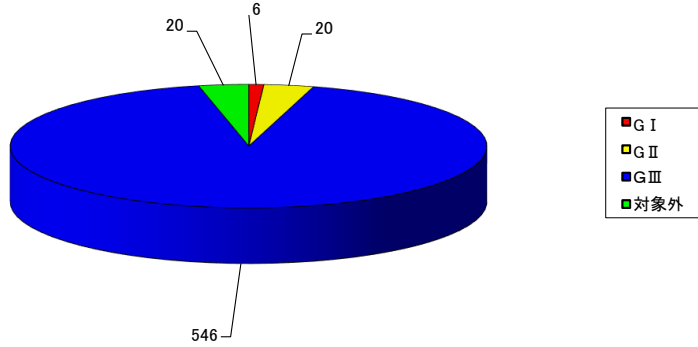
発生件数	グレード	1号機	2号機	3号機	4号機	RW設備	その他	総計	処理中内訳
	G I	1	0	0	0	1	0	2	1
	G II	3	1	1	1	4	4	14	0
	G III	115	87	101	84	93	47	527	30
	対象外	10	1	3	5	3	4	26	0
総計	129	89	105	90	101	55	569	31	
処理状況	完了	114	87	102	85	96	54	538	
	処理中	15	2	3	5	5	1	31	



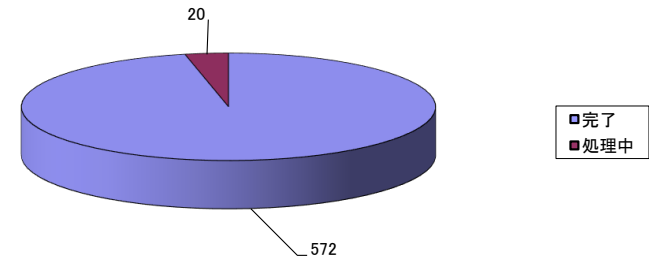
福島第二原子力発電所 不適合発生・処理状況 (2016年4月～2017年3月分)

	グレード	1号機	2号機	3号機	4号機	RW設備	その他	総計	処理中内訳
発生件数	G I	0	0	1	1	0	4	6	0
	G II	5	3	2	2	1	7	20	1
	G III	109	103	102	82	108	42	546	19
	対象外	3	1	3	2	4	7	20	0
	総計	117	107	108	87	113	60	592	20
処理状況	完了	108	105	101	86	112	60	572	
	処理中	9	2	7	1	1	0	20	

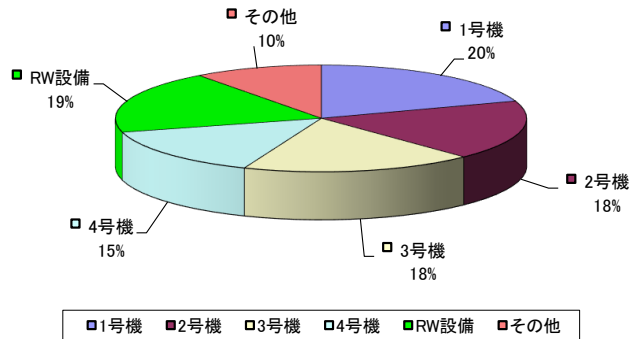
グレード別内訳(件数表示)



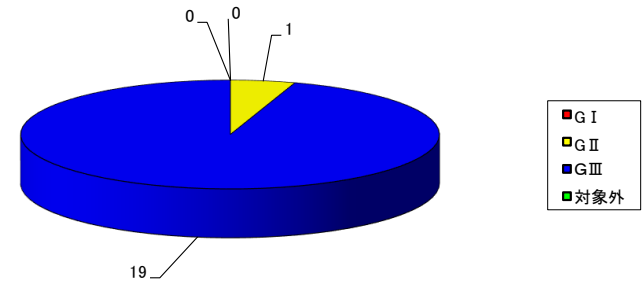
処理状況(件数表示)



号機別内訳(%表示)


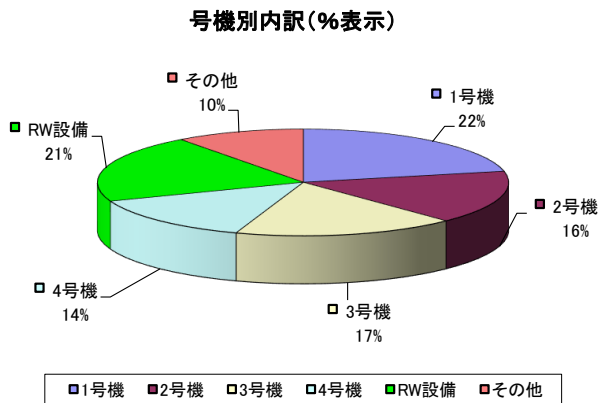
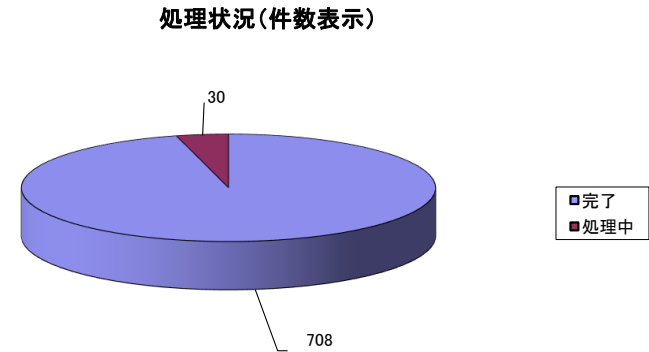
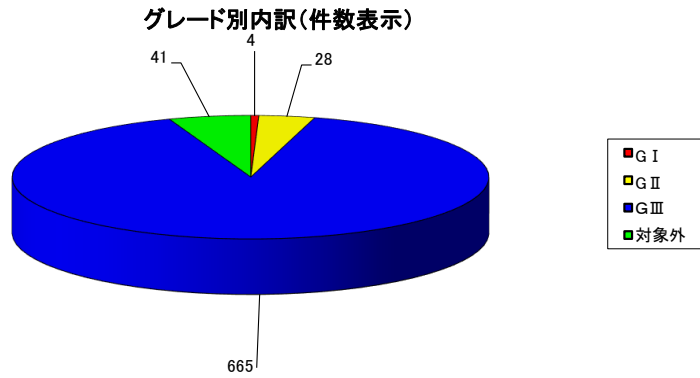


処理中内訳(件数表示)



福島第二原子力発電所 不適合発生・処理状況 (2015年4月～2016年3月分)

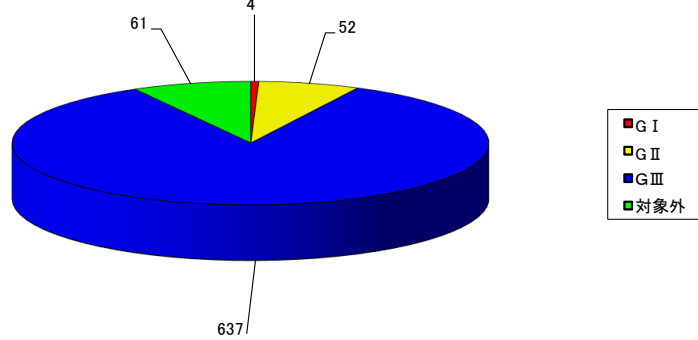
発生件数	グレード	1号機	2号機	3号機	4号機	RW設備	その他	総計	処理中内訳
	G I	0	2	1	1	0	0	4	0
	G II	5	4	2	2	2	13	28	0
	G III	147	108	119	91	146	54	665	30
	対象外	8	5	7	9	4	8	41	0
総計	160	119	129	103	152	75	738	30	
処理状況	完了	153	111	124	100	145	75	708	
	処理中	7	8	5	3	7	0	30	



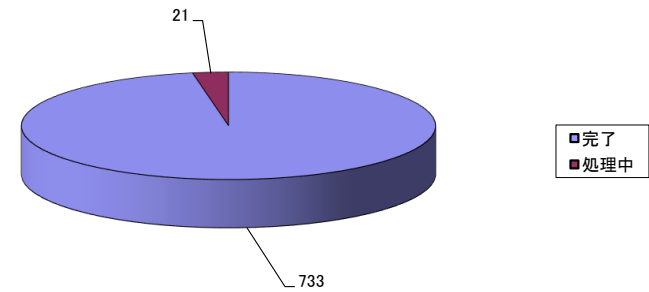
福島第二原子力発電所 不適合発生・処理状況 (2014年4月～2015年3月分)

	グレード	1号機	2号機	3号機	4号機	RW設備	その他	総計	処理中内訳
発生件数	G I	0	2	1	0	1	0	4	0
	G II	17	5	5	5	3	17	52	0
	G III	177	88	142	80	110	40	637	21
	対象外	12	7	16	5	8	13	61	0
	総計	206	102	164	90	122	70	754	21
処理状況	完了	195	102	163	88	115	70	733	
	処理中	11	0	1	2	7	0	21	

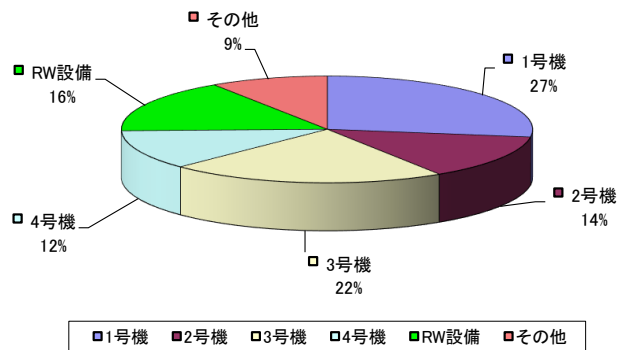
グレード別内訳(件数表示)



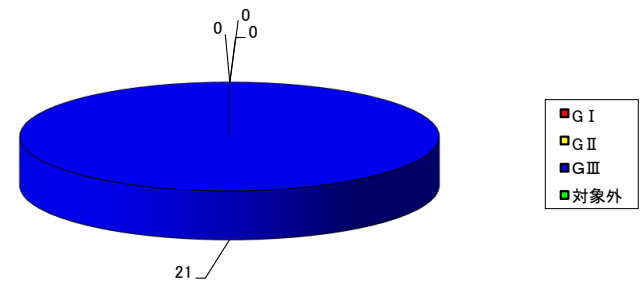
処理状況(件数表示)



号機別内訳(%表示)


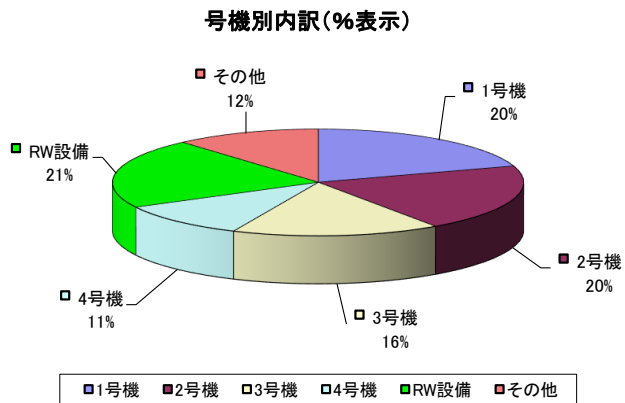
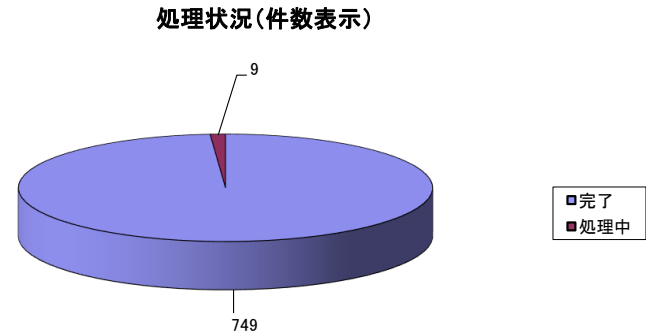
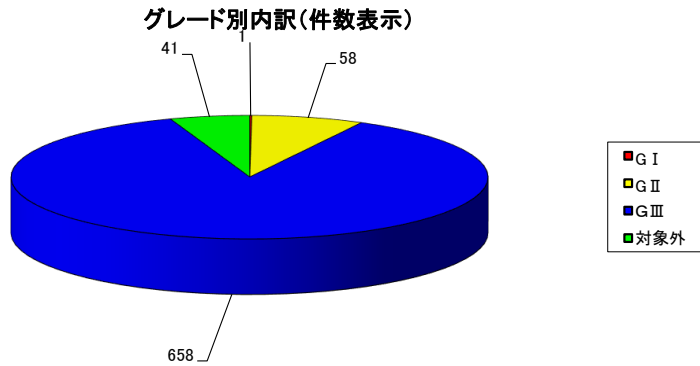


処理中内訳(件数表示)



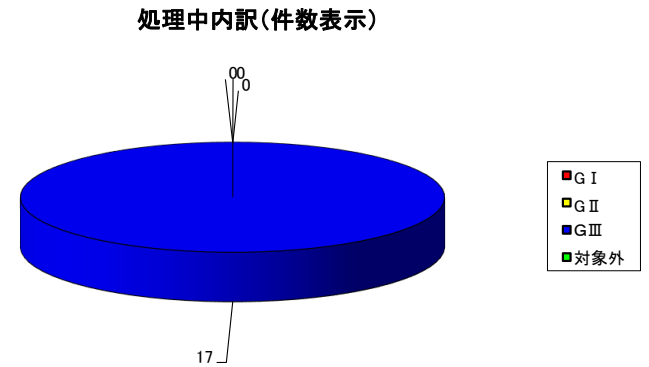
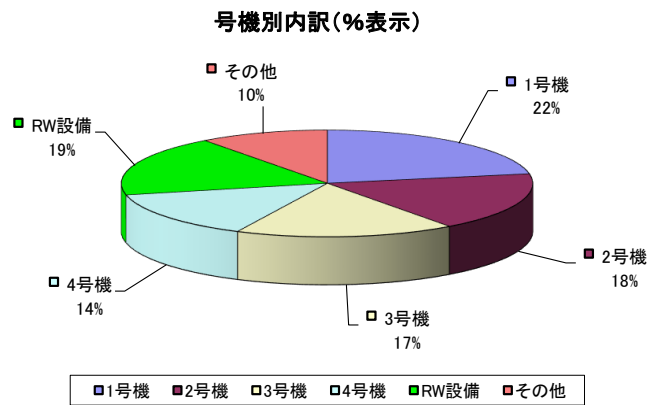
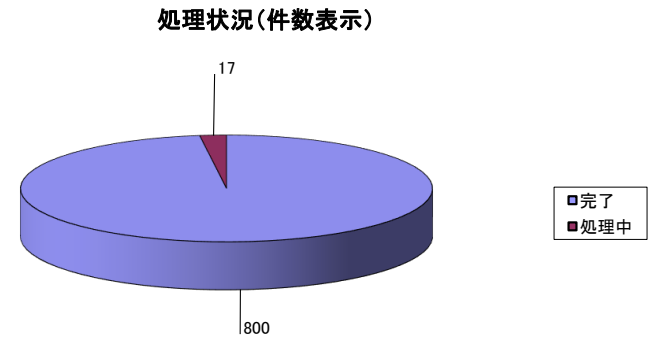
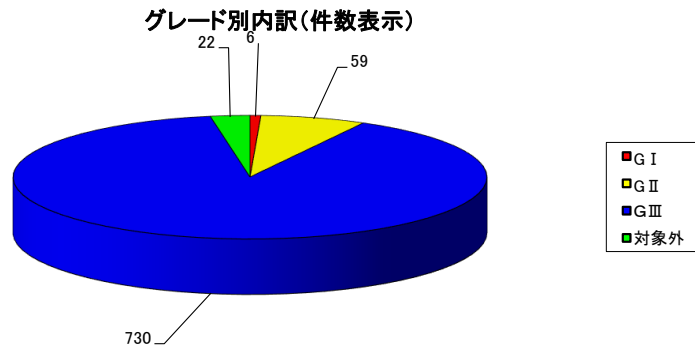
福島第二原子力発電所 不適合発生・処理状況 (2013年4月～2014年3月分)

発生件数	グレード	1号機	2号機	3号機	4号機	RW設備	その他	総計	処理中内訳
	G I	0	0	0	0	0	1	1	0
	G II	15	8	9	2	5	19	58	0
	G III	129	134	109	75	154	57	658	9
	対象外	8	12	6	3	2	10	41	0
総計	152	154	124	80	161	87	758	9	
処理状況	完了	151	153	121	78	160	86	749	
	処理中	1	1	3	2	1	1	9	



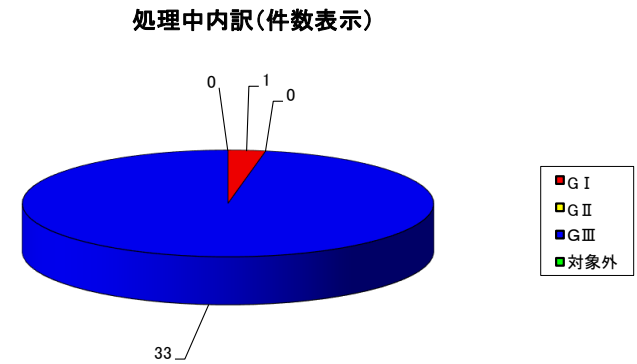
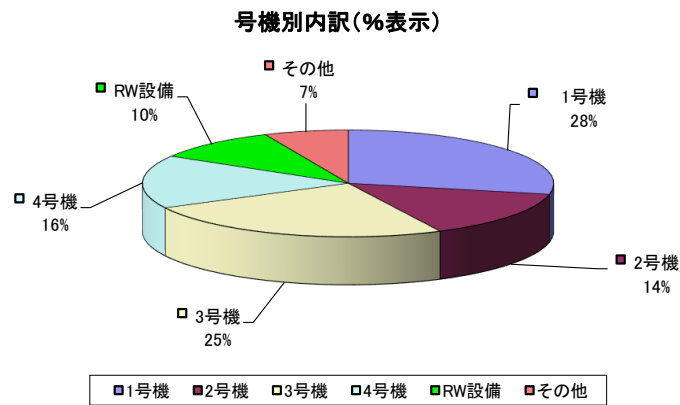
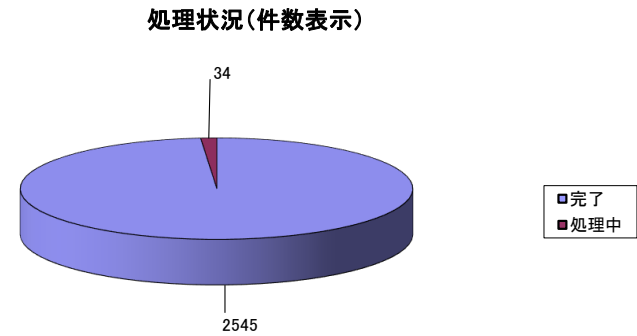
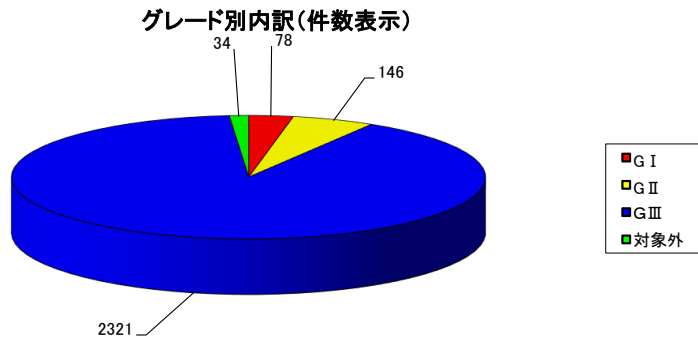
福島第二原子力発電所 不適合発生・処理状況 (2012年4月～2013年3月分)

発生件数	グレード	1号機	2号機	3号機	4号機	RW設備	その他	総計	処理中内訳
	G I	1	0	1	2	0	2	6	0
	G II	15	4	5	3	6	26	59	0
	G III	161	138	132	108	142	49	730	17
	対象外	4	3	3	4	2	6	22	0
総計	181	145	141	117	150	83	817	17	
処理状況	完了	172	145	140	110	150	83	800	
	処理中	9	0	1	7	0	0	17	



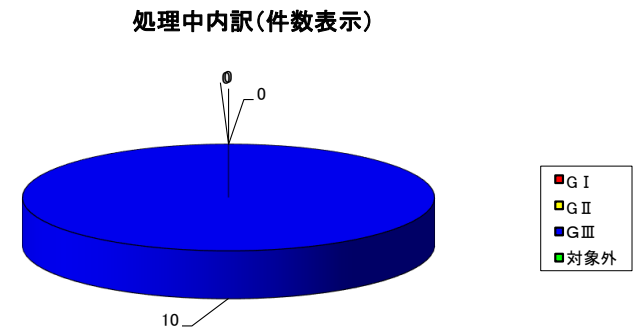
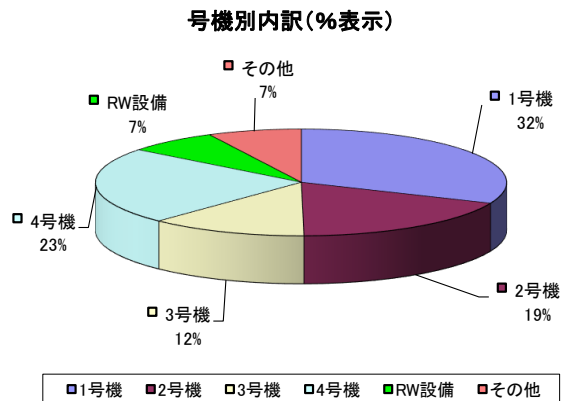
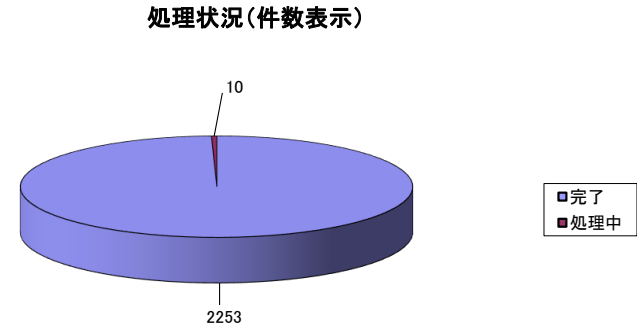
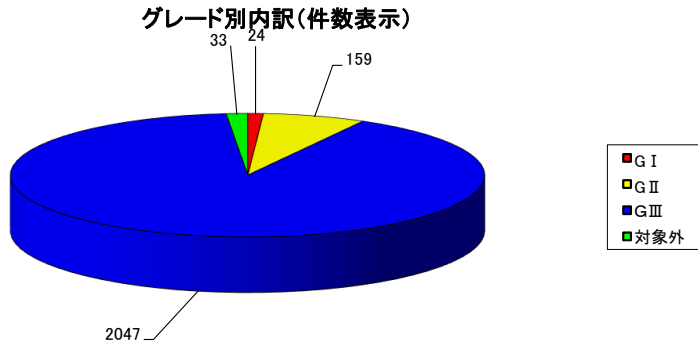
福島第二原子力発電所 不適合発生・処理状況 (2011年4月～2012年3月分)

	グレード	1号機	2号機	3号機	4号機	RW設備	その他	総計	処理中内訳
発生件数	G I	48	11	7	12	0	0	78	1
	G II	37	15	23	21	19	31	146	0
	G III	636	341	596	378	234	136	2321	33
	対象外	9	3	12	4	2	4	34	0
	総計	730	370	638	415	255	171	2579	34
処理状況	完了	719	364	632	409	251	170	2545	
	処理中	11	6	6	6	4	1	34	



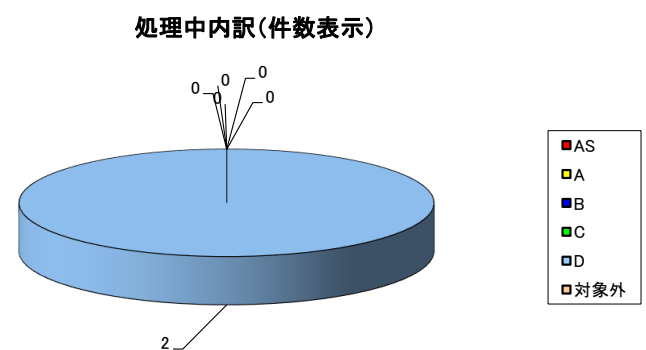
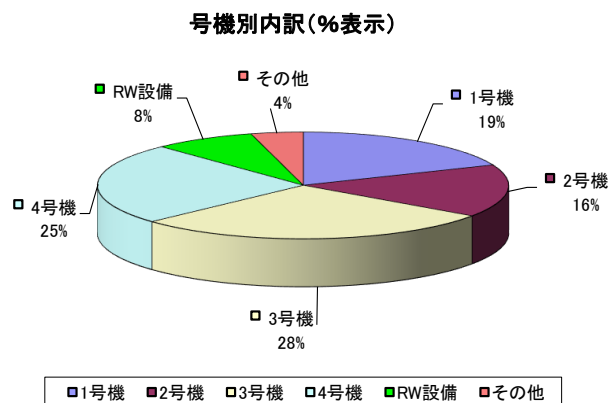
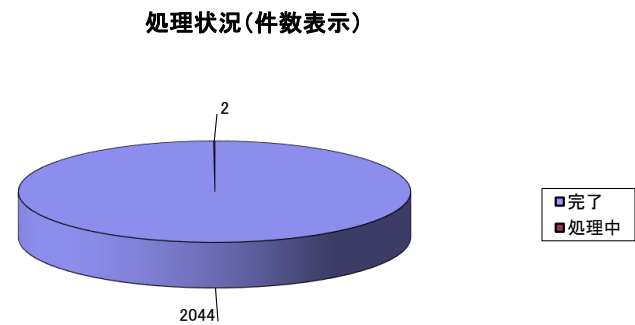
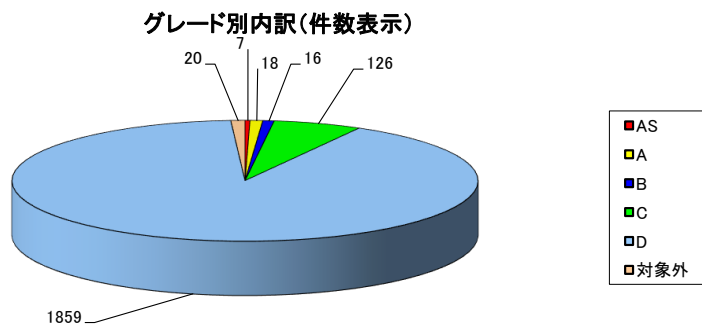
福島第二原子力発電所 不適合発生・処理状況 (2010年4月～2011年3月分)

	グレード	1号機	2号機	3号機	4号機	RW設備	その他	総計	処理中内訳
発生件数	G I	6	3	5	8	1	1	24	0
	G II	51	24	17	32	7	28	159	0
	G III	650	382	253	481	153	128	2047	10
	対象外	4	7	4	7	1	10	33	0
	総計	711	416	279	528	162	167	2263	10
処理状況	完了	707	416	275	527	161	167	2253	
	処理中	4	0	4	1	1	0	10	



福島第二原子力発電所 不適合発生・処理状況 (2009年4月～2010年3月分)

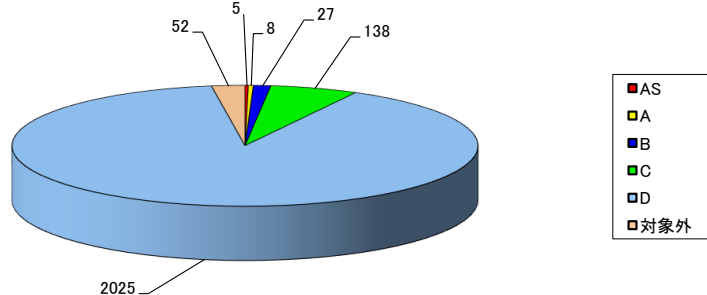
発生件数	グレード	1号機	2号機	3号機	4号機	RW設備	その他	総計	処理中内訳
	AS	3	0	2	1	0	1	7	0
	A	6	4	3	3	0	2	18	0
	B	2	0	4	3	1	6	16	0
	C	14	18	38	36	7	13	126	0
	D	358	301	529	460	156	55	1859	2
	対象外	1	3	5	4	0	7	20	0
総計	384	326	581	507	164	84	2046	2	
処理状況	完了	384	324	581	507	164	84	2044	
	処理中	0	2	0	0	0	0	2	



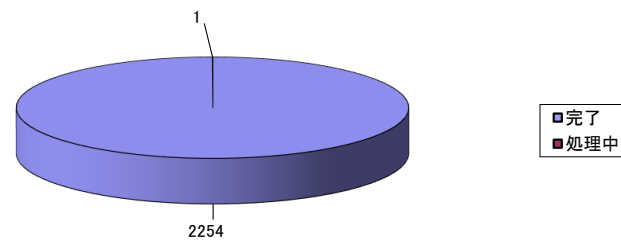
福島第二原子力発電所 不適合発生・処理状況 (2008年4月～2009年3月分)

発生件数	グレード	1号機	2号機	3号機	4号機	RW設備	その他	総計	処理中内訳
	AS	0	3	1	0	1	0	5	0
A	6	0	0	1	0	1	8	0	
B	3	8	7	4	3	2	27	0	
C	27	32	43	21	5	10	138	0	
D	462	465	586	283	161	68	2025	1	
対象外	12	4	14	8	3	11	52	0	
総計		510	512	651	317	173	92	2255	1
処理状況	完了	509	512	651	317	173	92	2254	
	処理中	1	0	0	0	0	0	1	

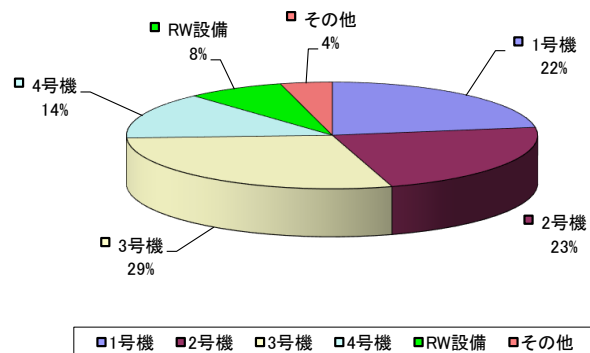
グレード別内訳(件数表示)



処理状況(件数表示)



号機別内訳(%表示)



処理中内訳(件数表示)

